Daily Theme to Play

KINGSFORD

วันพุธที่ 27 พฤษภาคม พ.ศ. 2569

Set Index Data			
Open	1,547.86		
High	1,563.42		
Low	1,547.86		
Closed	1,553.36		
Chg.	3.03		
%Chg.	0.20		
Value (mn)	58,368.33		
P/E(x)	16.75	UP	182
P/BV(x)	1.42	Unchanged	211
Yield (%)	4.11	Down	267
Market Cap (mn)	19,636.27		

SET 50 -100 - MAI - Futures Index	Closed	chg.	(%)
SET 50	1,008.29	-1.23	-0.12
SET 100	2,161.31	-3.43	-0.16
S50_CON	1,009.00	-3.50	-0.35
MAI Index	214.81	0.44	0.21

Trading Breakdown : Daily (Bt,m)	Buy	Sell	Net
Institution	4,088.16	4,659.65	-571.49
Broker Port	4,136.50	3,914.54	221.96
Foreign	30,418.56	28,885.22	1,533.34
Customer	19,725.12	20,908.93	-1,183.81

Trading Breakdown : Month to Date (Bt,m)	Buy	Sell	Net
Institution	68,956.99	83,951.94	-14,994.95
Broker Port	82,522.48	72,754.48	9,768.00
Foreign	546,691.67	541,941.32	4,750.35
Customer	333,977.10	333,500.54	476.56

World Markets Index	Closed	Chg.	(%)
Dow Jones	50,461.68	-118.02	-0.23
NASDAQ	26,656.18	312.21	1.19
FTSE100	10,491.39	25.13	0.24
Nikkei	64,996.09	-162.10	-0.25
Hang Seng	25,599.45	-6.58	-0.03

Commodities	Closed	Chg.	(%)
Oil: Brent	99.01	-0.26	-0.26
Oil: Nymex	93.05	-0.44	-0.47
Gold	4,518.56	11.54	25.60
BDIY Index	3,085.00	94.00	3.14

Cash Balance

16-30 เมษายน 2569 DELTA

Analysts
Apichai Raomanachai
Fundamental and Technical Investment Analysis ID No. 002939
Tel 02-829-6999 Ext 2200
Email : apichai.ra@kfsec.co.th
Nopporn Chaykaew
Fundamental Analysis ID No. 043964
Tel 02-829-6999 Ext 2203
Email : noppoen.ch@kfsec.co.th
Nattawat Poosunthornsri
Fundamental Analysis ID No. 087077
Tel 02-829-6999 Ext 2204
Email : nattawat.po@kfsec.co.th

Market Wrap-Up

- SET วันที่ 26 พ.ค.69 ปิด +3.03 จุด อยู่ที่ 1,553.36 จุด มูลค่าการซื้อขาย 58,368 ลบ. สถาบันขาย 571 ลบ. พอร์ตโบรกซื้อ 222 ลบ. รายย่อยขาย 1,184 ลบ. และต่างชาติซื้อ 1,533 ลบ. NVDR ซื้อสุทธิ 2,304 ลบ .ซื้อ KBANK,DELTA,SCB,KKP,BBL และขาย GULF,ADVANC,CPALL,HANA,CCET มูลค่า Short Sales อยู่ที่ 1,622 ลบ. หุ้นที่มี % ช็อตเซลสูง เช่น CNSTAR5023,SCCC,BAM โดยนักลงทุนต่างประเทศมีสถานะ Long ใน Index Futures จำนวน 2,304 สัญญา ยอดสะสมตั้งแต่ต้นปีต่างชาติ Long สุทธิรวม 72,682 สัญญา ต่างชาติซื้อสุทธิในตลาดพันธบัตรไทย 11,371 ลบ.

Market View

- ตลาดหุ้นสหรัฐ ดัชนี DJIA -0.23%, S&P500 +0.61%, Nasdaq +1.19% ได้แรงหนุนจากหุ้นกลุ่มเทคโนโลยี +1.7%, กลุ่มอุตสาหกรรม +1.48% โดยหุ้นผู้ผลิตชิป Micron +19.29%, Marvell Technology +6%, AMD +7.78% รับความต้องการชิปหน่วยความจำสำหรับ AI ที่เพิ่มขึ้นต่อเนื่อง ขณะที่ดัชนี Philadelphia SE Semiconductor Index +5.5% แตะระดับ ATH โดย Qualcomm +4.5% หลังบริษัทบรรลุข้อตกลงกับ ByteDance ในการจัดหาชิป ด้วยผลประกอบการที่สดใสและความเชื่อมั่นในหุ้นกลุ่มเทคโนโลยี ช่วยชดเชยปัจจัยลบจากการเจรจาสันติภาพที่เปราะบาง หลังสหรัฐฯ ใช้ปฏิบัติการทางทหารโจมตีอิหร่านครั้งใหม่ ส่งผลให้ราคาน้ำมันดิบดีดตัวขึ้น สำหรับสำหรับข้อมูลเศรษฐกิจ ดัชนีความเชื่อมั่นของผู้บริโภคสหรัฐฯ จาก Conference Board ปรับตัวลง 0.7 จุด อยู่ที่ 93.1 ในเดือนพ.ค.จาก 93.8 ในเดือนเม.ย.เนื่องจากความวิตกเกี่ยวกับเงินเฟ้อ ติดตามตัวเลข PCE เดือนเม.ย.ในวันพฤหัสบดีเพื่อจับสัญญาณทางด้านนโยบายการเงินของเฟด
- ตลาดหุ้นยุโรป ดัชนี STOXX 600 -0.57% ความไม่แน่นอนเกี่ยวกับการบรรลุข้อตกลงยุติความขัดแย้ง หลังสหรัฐฯ เปิดฉากโจมตีอิหร่าน โดยราคาน้ำมันดิบ Brent +4% ทำให้เกิดความกังวลด้านเงินเฟ้อ โดยตลาดหุ้นส่วนใหญ่ในยุโรปปรับตัวลงจากความเห็นของกรรมการธนาคารกลางยุโรปที่ระบุว่า ECB ควรปรับขึ้นดอกเบี้ยในเดือนมิ.ย. ทั้งนี้อิงจากข้อมูลจาก LSEG ตลาดให้น้ำหนัก 90% ที่ ECB จะขึ้นอัตราดอกเบี้ย 0.25% ในการประชุมเดือนมิ.ย. และจะปรับขึ้นอีกอย่างน้อย 2 ครั้ง ครั้งละ 0.25% ภายในสิ้นปีนี้ ส่วนดัชนี FTSE 100 +0.24% หนุนจากกลุ่มธนาคารและเหมืองแร่ ประกอบกับข้อมูลเศรษฐกิจที่อ่อนแอลดคาดการณ์การปรับขึ้นอัตราดอกเบี้ยของ BoE
- ตลาดหุ้นเอเชีย ดัชนี Shanghai Composite -0.17%, ดัชนีฮั่งเส็ง -0.03% หลังมีรายงานสหรัฐปิดฉากโจมตีอิหร่าน ประกอบกับข่าวรัฐบาลจีนได้ยกระดับการกวาดล้างการซื้อขายหุ้นข้ามพรมแดนที่ผิดกฎหมาย โดยมีเป้าหมายเพื่อสกัดการไหลออกของเงินทุน ส่วนดัชนีนิกเกอิ -0.25% จากแรงขายทำกำไร และดัชนี KOSPI +2.55% หนุนจากความคาดหวังต่อความเป็นไปได้ที่สหรัฐฯ และอิหร่านจะบรรลุข้อตกลง นำโดยหุ้นกลุ่มเทคโนโลยี Samsung Electronics +2.22%, SK Hynix + 5.72%, Hyundai Motor + 5.19%
- SET +0.20% ปริมาณการซื้อขาย 5.84 หมื่น ลบ. สถาบันขาย 571 ลบ. รายย่อยขาย 1,184 ลบ. พอร์ตโบรกซื้อ 222 ลบ. และต่างชาติซื้อ 1,533 ลบ. ภาพรวมดัชนียังสามารถปรับตัวขึ้นได้ต่อดีกว่าภูมิภาคแม้มีแรงสลับขายจากกลุ่มพลังงานตามราคาน้ำมันที่ลดลง แต่มีแรงหนุนจากกลุ่มอิเล็กฯรับตัวเลขส่งออกเม.ย.69 สินค้าอิเล็กฯ+65%YoY และอยู่ในกระแส AI/Data Center โดย DELTA +1.50% ส่งผลบวกต่อ SET ราว +4.90 จุด ส่วนกลุ่มธนาคารก็มีแรงซื้อจากเป็นกลุ่มปันผลสูง และมีแนวโน้มการเติบโตของสินเชื่อหนุนด้วยมาตรการต่างๆของภาครัฐฯ ขณะที่ BAY +10.26% มีปัจจัยเฉพาะตัวเสริมหลัง TIDLOR จ่ายเงินปันผลสูงที่ 0.69 บ./หุ้น ส่งผลให้คาดว่า BAY มีโอกาสจ่ายปันผลสูงตามเช่นกัน นอกจากนี้ เม็ดเงินบางส่วนเริ่มไหลไปยังกลุ่ม Laggard เช่น กลุ่มโรงพยาบาล ด้านข้อมูลเศรฐกิจอื่น วานนี้ตัวเลขนักท่องเที่ยวเข้าไทยช่วง 18-24 พ.ค.69 ออกมา +11%WoW นำโดย มาเลเซีย และ อินเดีย ส่วนโครงการไทยช่วยไทยพลัส 60/40 มีผู้ใช้สิทธิลงทะเบียนคึกคัก และร้านค้าเข้าร่วมเพิ่มขึ้นต่อเนื่องมากถึง 5.4 แสนร้านค้า

ข้อมูลในเอกสารฉบับนี้ รวบรวมมาจากแหล่งข้อมูลที่น่าเชื่อถือ อย่างไรก็ดี บริษัทหลักทรัพย์ คิงส์ฟอร์ด จำกัด (มหาชน)ไม่สามารถที่จะยืนยันหรือรับรองความถูกต้องของข้อมูลเหล่านี้ได้ ไม่ว่าประการใด ๆ บทวิเคราะห์ในเอกสารนี้ จัดทำขึ้นโดยอ้างอิงหลักเกณฑ์ทางวิชาการเกี่ยวกับหลักการวิเคราะห์ และมิได้เป็นการชี้นำ หรือเสนอแนะให้ซื้อหรือขายหลักทรัพย์ใด ๆ การตัดสินใจซื้อหรือขายหลักทรัพย์ใด ๆ ของผู้อ่าน ไม่ว่าจะเกิดจากการอ่านบทความในเอกสารนี้หรือไม่ก็ตาม ล้วนเป็นผลจากการใช้วิจารณญาณของผู้อ่าน โดยไม่มีส่วนเกี่ยวข้องหรือพันธะผูกพันใด ๆ กับ บริษัทหลักทรัพย์ คิงส์ฟอร์ด จำกัด(มหาชน) ไม่ว่ากรณีใด

Daily Strategy

- ประเมินแนวรับดัชนี 1,530-1,540 แนวต้าน 1,560-1,580 แนะนำลงทุนใน Theme ที่เข้ากับมาตรการกระตุ้นของภาครัฐฯ อย่าง ค้าปลีก/ส่ง/ศูนย์การค้า CPN, CPALL, BJC, TNP, MRDIYT อิเล็กฯ /นิคมฯ/สาธารณูปโภค/รับเหมาฯ KCE, HANA, TEAM, AMATA, WHA, GULF, WHAUP, EASTW, CK, SEAFCO ธนาคาร/การเงิน KBANK, BBL, TIDLOR, MTC, SINGER
- SEAFCO* **(ซื้อเก็งกำไร / ราคาเป้าหมาย IAA Consensus 2.64 บาท)** บริษัทมีกำไร 1Q69 ที่ 105 ล้านบาท ทรงตัว QoQ แต่พลิกกำไร YoY หนุนจากรายได้และกำไรขั้นต้นที่เพิ่มขึ้น แนวโน้ม 2Q69 กำไรทิศทางขยายตัวขึ้นต่อจากการทยอยส่งมอบงานโครงการรถไฟฟ้าสายสีส้ม (Diaphragm Wall-กำแพงกันดินสถานี) มีมาร์จิ้นสูง (รับงานค่าแรงอย่างเดียว) และโครงการ Bangkok Mall (Phase 2) รับรู้เต็มไตรมาส โดยสิ้น 1Q69 มีมูลค่างานในมือ (Backlog) รวม 1,411 ล้านบาท ด้วยเป้าหมายรายได้รวมของบริษัทในปี 69 ไม่ต่ำกว่า 1,600 ล้านบาท อย่างไรก็ตามใน 2H69 กำไรอาจชะลอตัวลงเนื่องจากงานสายสีส้มส่งมอบจบใน 3Q69 ซึ่งการหางานใหม่มาเติมอาจยากขึ้นเนื่องจากตลาดชะลอตัวและความผันผวนของต้นทุนวัสดุก่อสร้าง ทั้งนี้อิงจาก Consensus ตลาดคาดกำไรปี 69 ที่ 178 ล้านบาท +7%YoY (กำไร 1Q69 คิดเป็น 59% ของทั้งปี)

- BH **(ทยอยซื้อ/ ราคาเป้าหมาย 209.0 บาท)** ระยะสั้นมีปัจจัยหนุนเชิง Sentiment จากสถานการณ์ในตะวันออกกลางที่ผ่อนคลายขึ้น ส่วนกำไรสุทธิ 1Q69 อยู่ในเกณฑ์ดีที่ 1,790 ลบ. (+3.24%YoY, -5.05%QoQ) หนุนด้วยรายได้กลุ่มผู้ป่วยต่างชาติที่ +4%YoY -7%QoQ โดยกลุ่มชาติที่โตเด่น ได้แก่ ตะวันออกกลาง +21%YoY, เมียนมา +15%YoY, บังกลาเทศ+25%YoY ด้านการดำเนินงานในช่วง 2Q69 นี้ ทางผู้บริหารมองเป้าการเติบโตของรายได้ 2Q69 ที่ราว 2%บวกลบ และยังเห็นสัญญาณที่ดีจากกลุ่มผู้ป่วยตะวันออกกลางที่เข้ามารับการรักษาหลังผ่านช่วงรอมฎอน ปัจจุบัน เราประเมินกำไรสุทธิปี69 และ 70 ของ BH ที่ 7,895 ลบ.(+5YoY%) และ 8,280 ลบ.(+5YoY%)

ข้อมูลในเอกสารฉบับนี้ รวบรวมมาจากแหล่งข้อมูลที่น่าเชื่อถือ อย่างไรก็ดี บริษัทหลักทรัพย์ คิงส์ฟอร์ด จำกัด (มหาชน)ไม่สามารถที่จะยืนยันหรือรับรองความถูกต้องของข้อมูลเหล่านี้ได้ ไม่ว่าประการใด ๆ บทวิเคราะห์ในเอกสารนี้ จัดทำขึ้นโดยอ้างอิงหลักเกณฑ์ทางวิชาการเกี่ยวกับหลักการวิเคราะห์ และมิได้เป็นการชี้นำ หรือเสนอแนะให้ซื้อหรือขายหลักทรัพย์ใด ๆ การตัดสินใจซื้อหรือขายหลักทรัพย์ใด ๆ ของผู้อ่าน ไม่ว่าจะเกิดจากการอ่านบทความในเอกสารนี้หรือไม่ก็ตาม ล้วนเป็นผลจากการใช้วิจารณญาณของผู้อ่าน โดยไม่มีส่วนเกี่ยวข้องหรือพันธะผูกพันใด ๆ กับ บริษัทหลักทรัพย์ คิงส์ฟอร์ด จำกัด(มหาชน) ไม่ว่ากรณีใด

Daily Theme to Play

KINGSFORD

Daily Key Factors

Oil Update(0) WTI ก.ค. -$2.71 อยู่ที่ $93.89 / บาร์เรล, Brent ก.ค. +$3.44 อยู่ที่ $99.58/บาร์เรล ผันผวนหลังสหรัฐฯโจมตีพื้นที่ตอนใต้ของอิหร่าน โดยระบุว่าเป็นการป้องกันตนเอง ขณะที่การเจรจาสันติภาพระหว่างสหรัฐฯ-อิหร่านยังดำเนินต่อไป

Gold Update (-)Comex Gold มิ.ย. -$20.90 ปิดที่ 4,502.30 ดอลลาร์/ออนซ์ ถูกกดดันจาก Dollar Index ที่แข็งค่า

Fund Flow(-) Fund Flow ต่างชาติในตลาด TIP วานนี้ ขายสุทธิ -56 ล้านดอลลาร์สหรัฐ โดย ซื้อหุ้นไทย +47 ล.ดอลลาร์สหรัฐ ขายหุ้นอินโด ฯ -90 ล.ดอลลาร์สหรัฐ และขายหุ้นฟิลิปปินส์ -13 ล.ดอลลาร์สหรัฐ

(-) ค่าเงินบาทเช้านี่แข็งค่าอยู่ที่ 32.60 บาท/ดอลลาร์สหรัฐ
(+) ผลตอบแทนพันธบัตรสหรัฐ 10 ปี ปรับตัวลดลงตัวอยู่ที่ 4.48 %
(+) ดัชนี BDI ปิด +94 จุด อยู่ที่ 3,085
(+) BitCoin เช้านี้ +0.11% อยู่ที่ 75,932 ดอลลาร์สหรัฐ

Economic Calendar

ในประเทศ

25 พ.ค. กระทรวงพาณิชย์ แถลงภาวะการค้าระหว่างประเทศ
ส.อ.ท. แถลงยอดผลิตและส่งออกรถยนต์ รถจักรยานยนต์และ ชิ้นส่วนยานยนต์
สภาพัฒน์ รายงานภาวะสังคมไทยไตรมาส 1/69
29 พ.ค. ธปท. รายงานภาวะเศรษฐกิจและการเงินไทย

ต่างประเทศ

26 พ.ค. US รายงานความเชื่อมั่นผู้บริโภคจากซีบี (พ.ค.)
28 พ.ค. US ดัชนีราคาด้านการบริโภคส่วนบุคคล (PCE Price Index (เม.ย.)
US จำนวนคนที่ยื่นขอรับสวัสดิการว่างงานครั้งแรก
US ดัชนีจีดีพี (ไตรมาสต่อไตรมาส) (ไตรมาส 1)
US ยอดขายบ้านใหม่ (เม.ย.)

Theme Strategy

ทยอยสะสมหุ้น Value Stock / High Dividend Yield / AI Supply Chain ทนทานต่อภาวะตลาดที่ผันผวนสูงจากสถานการณ์ในตะวันออกกลาง ได้ประโยชน์จากมาตรการกระตุ้นเศรษฐกิจของรัฐฯ และการลงทุนโครงสร้างพื้นฐานทางด้านดิจิทัล

(1) High Dividend Yield กลุ่มธนาคารพาณิชย์ KTB, SCB, TTB, KKP*, TISCO กลุ่ม REIT CPNREIT*

(2) Commodity Linked ได้ประโยชน์จาก Energy Shock กลุ่มพลังงาน PTTEP, BANPU กลุ่มปิโตรเคมี PTTGC, IRPC กลุ่ม Biofuel BBGI*, TAE*, PCE*, UVAN*, APO* กลุ่มโรงไฟฟ้าพลังงานทดแทน GUNKUL*

(3) ราคาสินค้าเกษตร / อาหาร ปรับตัวเพิ่มขึ้น STA*, NER*, TFG*

(4) กลุ่ม ICT / Data Center / นิคมฯ ADVANC, TRUE, DELTA*, CCET*, KCE, HANA*, SMT*, STECON, INSET*, GULF*, BGRIM*, GPSC*, ASEFA*, FTE*, TRT*, WHAUP*, EASTW*, AMATA, WHA

(5) สินค้าอุปโภค-บริโภค CPALL, CPAXT, CPN*, CRC, TNP*, KK*, MOTHER*, ICHI*, CBG*, EPG*, STGT*, NTF*, MOSHI*, MRDIYT* กลุ่ม Finance TIDLOR*, MTC*, SINGER*, SGC*, SCAP*, NCAP*

(6) ตัวเลขการลงทุนภาครัฐฯ เอกชน CK, STPI*, SEAFCO*, PYLON*

**หุ้นแนะนำเชิงกลยุทธ์ที่ยังไม่อยู่ใน Coverage ของฝ่ายวิจัย

Asset Allocation: Equity 45% Fixed Income 40% Alternative Investment etc. Gold 10% Cash 5%

Today Fundamental Research: -

Monthly Portfolio May 2026: GPSC*, ITC*, TRUE, TACC*, GUNKUL*, CPALL

ข้อมูลในเอกสารฉบับนี้ รวบรวมมาจากแหล่งข้อมูลที่น่าเชื่อถือ อย่างไรก็ดี บริษัทหลักทรัพย์ คิงส์ฟอร์ด จำกัด (มหาชน)ไม่สามารถที่จะยืนยันหรือรับรองความถูกต้องของข้อมูลเหล่านี้ได้ ไม่ว่าประการใด ๆ บทวิเคราะห์ในเอกสารนี้ จัดทำขึ้นโดยอ้างอิงหลักเกณฑ์ทางวิชาการเกี่ยวกับหลักการวิเคราะห์ และมิได้เป็นการชี้นำ หรือเสนอแนะให้ซื้อหรือขายหลักทรัพย์ใด ๆ การตัดสินใจซื้อหรือขายหลักทรัพย์ใด ๆ ของผู้อ่าน ไม่ว่าจะเกิดจากการอ่านบทความในเอกสารนี้หรือไม่ก็ตาม ล้วนเป็นผลจากการใช้วิจารณญาณของผู้อ่าน โดยไม่มีส่วนเกี่ยวข้องหรือพันธะผูกพันใด ๆ กับ บริษัทหลักทรัพย์ คิงส์ฟอร์ด จำกัด(มหาชน) ไม่ว่ากรณีใด

Stock News

KINGSFORD

CLICX ชิงธงเงินดิจิทัล! ปูพรมสินเชื่อ 40 ล้านราย ต่อยอดการเติบโต-เสริมแกร่งธุรกิจ KTB ระยะยาววันนี้ (27 พ.ค.) "แบงก์กรุงไทย" (KTB) ผนึก ADVANC และ OR เปิดตัว "CLICX" (เวอร์ชวลแบงก์) หรือ "ธนาคารไร้สาขา" แห่งแรกของไทย เดินหน้าชิงตลาดการเงินดิจิทัล เจาะลูกค้ารายย่อย-เอสเอ็มอีที่เข้าไม่ถึงสินเชื่อในระบบ ผ่านฐานลูกค้ากว่า 40 ล้านราย ทั้งจากแอปเป๋าตัง และจากกลุ่มพันธมิตร ด้าน บล.กรุงศรี และ CGSI มองระยะแรกต้นทุนสูงจากลงทุนระบบเทคโนโลยี ระบบบริหารความเสี่ยง และมีความเสี่ยงด้าน NPL แต่เชื่อช่วยต่อยอดการเติบโต และเสริมแกร่งธุรกิจ KTB ได้ในระยะยาว(ข่าวหุ้น)

DITTO ขายโทเคน 480 ล้าน คุ้มครองเงินต้นจ่ายดอก 3%"ดิทโต้" ปลุกเกม "บลูคาร์บอน" สะเทือนตลาดทุนไทย เตรียมเปิดขาย "Blu Green Token" ภายในไตรมาส 3 ปี 69 ครั้งแรกในประเทศ มูลค่า 480 ล้านบาท ชูคาร์บอนเครดิตป่าชายเลน 4 แสนตัน หนุนหลังคืนเงินต้นครบพร้อมผลตอบแทนขั้นต่ำ 3% ต่อปีแบบทบต้น หลังครบอายุ 7 ปี ดันธุรกิจเข้าสู่ New S-Curve เต็มสปีด ชูป่าชายเลน 1.7 แสนไร่ปั้นคาร์บอนเครดิตภาครัฐมั่นใจ พ.ร.บ.โลกร้อน บังคับใช้ปี 70 ดันไทยสู่ฮับคาร์บอนเครดิต

ไทย-ปารีส หุ้นส่วนยุทธศาสตร์ 'นิคม-อิเล็ก' ขานรับอานิสงส์"อนุทิน" หารือ "มาครง" เดินหน้ายกระดับความสัมพันธ์ไทย-ฝรั่งเศส สู่หุ้นส่วนทางยุทธศาสตร์ ขยายความร่วมมือเศรษฐกิจ-ความมั่นคง พร้อมผลักดัน FTA ไทย-สหภาพยุโรป "ศุภจี" ชูไทยประตูสู่อาเซียน มุ่งผลประโยชน์ร่วมกัน สร้างมาตรฐานและคุณภาพระดับสูง เป็นพันธมิตรที่เปิดกว้างสมดุลกับทุกฝ่าย "เอกนิติ" จ่อดึงทุนกลุ่มพลังงาน-AI ฝรั่งเศสลงทุนไทย "กสิกรไทย" ฟันธง AMATA-WHA-DELTA ได้ประโยชน์เต็มๆ(ข่าวหุ้น)

COCOCO สดใส รายได้ปีนี้โต 30%COCOCO แย้มผลงานไตรมาส 2/69 สดใส ชี้กลุ่มอาหารเป็นสินค้าจำเป็น ย้ำเป้ารายได้ปีนี้เติบโต 25-30% เตรียมเปิดตัวผลิตภัณฑ์ใหม่อีก 4-5 รายการช่วงครึ่งหลัง พร้อมเจาะตลาดในประเทศ ดันสัดส่วนรายได้จากในประเทศเพิ่มเป็น 15%(ข่าวหุ้น)

GGC-VGI ล้างขาดทุน ปลดล็อกรีเทิร์นปันผลGGC ลุยล้างขาดทุนสะสม ลดพาร์ ปลดล็อกจ่ายปันผล ด้าน VGI ไม่ยอมน้อยหน้า เคลียร์ขาดทุนสะสมเกลี้ยงพอร์ต พร้อมอัดเกมรุกสื่อ-ดิจิทัลเต็มสูบ "วีจีไอ" เดินเกมจับมือ PLANB ดันแพ็กเกจสื่อครบวงจร ขณะที่ Rabbit Ecosystem เริ่มแตกไลน์ทำเงินทั้ง AI-ฟินเทค-ค้าปลีก ดันรายได้ปีนี้โตต่อเนื่อง จับตา 2 หุ้น "ปันผล-หุ้นเทิร์นอะราวด์" รอบใหม่(ข่าวหุ้น)

BIZ คว้างานใหม่มูลค่า 461 ล้าน เติมแบ็กล็อก หนุนผลงานปี 69 เติบโตแข็งแกร่งBIZ เสิร์ฟข่าวดี! คว้างานขายเครื่องฉายรังสีรักษามะเร็งให้กับโรงพยาบาล 3 แห่ง มูลค่า 461.90 ล้านบาท ฟากซีอีโอ "สมพงษ์ ชื่นกิติญานนท์" มั่นใจปี 69 เติบโตต่อ จาก Backlog ในมือที่ทยอยส่งมอบงานอีก 1-2 ปี พร้อมลุยชิงงานภาครัฐและเอกชนต่อเนื่อง คาดว่าจะชนะงานได้ไม่น้อยกว่า 50% ของงานที่เข้าร่วมประมูล(ข่าวหุ้น)

OSP รุกขยายตลาดโลกเต็มสูบ ตั้งเป้าเพิ่มสัดส่วน 30% ใน 3 ปีOSP มั่นใจไตรมาส 2/69 โตต่อ เหตุบริหารจัดการด้านการผลิตของโรงงานได้ดีขึ้น รุกขยายตลาดโลกเต็มสูบ ชูกลยุทธ์ "Grow beyond Thailand" ปักหมุดอเมริกาเหนือและยุโรปเป็น New Growth Engine ตัวใหม่ มุ่งสร้างการเติบโตระดับ Double Digit ในปีนี้ พร้อมตั้งเป้าเพิ่มสัดส่วนรายได้ (ข่าวหุ้น)

BC พลิกเกมท่องเที่ยวฟื้น D/E ลดฮวบBC โชว์ผลงานไตรมาส 1/69 กวาดรายได้รวม 142.3 ล้านบาท รับแรงหนุนธุรกิจโรงแรม ศูนย์การค้าคึกคัก พอร์ตต่างจังหวัดโตเด่น 18.9% หลังท่องเที่ยวฟื้น รีแบรนด์โรงแรมดัน Occupancy Rate ขยับขึ้น เดินหน้าบริหารหนี้เชิงรุก กด D/E เหลือ 2.81 เท่า(ทันหุ้น)

SECURE พื้นฐานแกร่ง ยิลด์สูง 9% - เป้า 22.20 บ.SECURE โชว์พื้นฐานแกร่ง! ไตรมาส 1/69 ทำกำไรสุทธิ 34.5 ล้านบาท พร้อมอวด Backlog แน่น 340 ล้านบาท ตามดีมานด์ Cybersecurity ขาขึ้น แถมฐานะการเงินแข็งแกร่ง โบรกคาด Dividend Yield สูง 9.6% แนะ "ซื้อ" เคาะเป้าหมาย 22.20 บาท(ทันหุ้น)

SAPPE ไฮซีซันหนุน Q2 เด่น ปรับกลยุทธ์เพิ่มขนส่งทางเรือSAPPE ส่งซิก Q2/2569 ฟอร์มแจ่ม รับอานิสงส์เข้าสู่ไฮซีซัน หนุนยอดขายทั้งในและต่างประเทศพุ่ง เดินเกมปรับรูปแบบขนส่งลดต้นทุน มุ่งขนส่งผ่านทางเรือเป็นหลัก พร้อมบริหารจัดการเอง ฟากผู้บริหารเล็งทุ่มงบ 500 ล้านบาท เสริมศักยภาพการผลิต(ทันหุ้น)

KCG หันรุกอาหารสุขภาพ ลุยขยายตลาดต่างประเทศKCG เน้นอาหารสุขภาพ เตรียมออกสินค้าใหม่อย่างต่อเนื่อง พร้อมมองหาโอกาสใหม่ในการขยายฐานไปยังต่างประเทศ โดยยังคงเป้ารายได้ปี 2569 เติบโต 7-8% พร้อมบริหารต้นทุนอย่างต่อเนื่อง(ทันหุ้น)

NER สัญญาณฟื้นมาแล้ว! โบรกชูเป้าไกล 5.60 บาท NER จ่อคัมแบ็กครึ่งปีหลัง! โบรกประสานเสียงจับตาราคายาง SICOM ขาขึ้น หนุนกำไรไตรมาส 3-4/2569 ฟื้น หลังมองไตรมาสแรกเป็นจุดต่ำสุดของปี ฟากหยวนต้าเคาะ "ซื้อ" เป้าสูงสุด 5.60 บาท มองกำไรทั้งปีแตะ 1,730 ล้านบาท(ทันหุ้น)

INSET ดาต้าเซ็นเตอร์สุดพีค แบ็กล็อกแน่นดัน Q2 โตติดปีกINSET ชี้แนวโน้มผลงานไตรมาส 2/69 โตต่อเนื่อง รับอานิสงส์ลุยส่งมอบงานเพียบ แย้มดาต้าเซ็นเตอร์กำลังบูม เล็งไทยเป็นศูนย์กลางโครงสร้างพื้นฐานดิจิทัล และ AI ของภูมิภาค มั่นใจผลงานปีนี้โตก้าวกระโดดจากแบ็กล็อกในมือ 5 พันล้านบาท พร้อมชิงงาน 6.5 พันล้านบาท คาดรู้ผลเร็วๆ นี้(ทันหุ้น)

คลังกู้ล็อตแรก 3.5 หมื่นล้าน รองรับใช้จ่ายไทยช่วยไทยพลัสคลังกู้ล็อตแรก 3.5 หมื่นล้านบาท ผ่านการออกตั๋วพีเอ็นอายุ 4 ปี รับใช้จ่ายไทยช่วยไทยพลัส เริ่มใช้จ่าย 1 มิ.ย.นี้ คาดยอดผ่านสิทธิ์ลงทะเบียนราว 28 ล้านราย ขณะที่ยอดลงทะเบียนไม่ผ่านกว่า 4 แสนรายทั้งหมดเป็นผู้ถือบัตรคนจน ส่วนอีก 6 ล้านรายรอการอนุมัติใน 3 วัน(ทันหุ้น)

Swissblock ชี้ Bitcoin เข้าสู่ 'โซนความเสี่ยงสูง'Bitcoin (BTC) เคลื่อนตัวเข้าสู่สภาวะความเสี่ยงสูงหลังเผชิญแรงเทขายอย่างต่อเนื่องจากกลุ่มสถาบัน โดยเฉพาะกองทุนสปอตอีทีเอฟ (Spot ETF) ของสหรัฐ รายงานจาก Swissblock เผยว่า ดัชนีความเสี่ยงบิทคอยน์พุ่งขึ้นสู่ระดับ 33 จาก 100 คะแนน สะท้อนว่าตลาดเปลี่ยนผ่านจากช่วงสะสมเหรียญในเดือนมีนาคมและเมษายน เข้าสู่สภาวะกระจายเหรียญเพื่อขายออกในเดือนพฤษภาคม (ทันหุ้น)

ข้อมูลในเอกสารฉบับนี้ รวบรวมมาจากแหล่งข้อมูลที่น่าเชื่อถือ อย่างไรก็ดี บริษัทหลักทรัพย์ คิงส์ฟอร์ด จำกัด (มหาชน)ไม่สามารถที่จะยืนยันหรือรับรองความถูกต้องของข้อมูลเหล่านี้ได้ ไม่ว่าประการใด ๆ บทวิเคราะห์ในเอกสารนี้ จัดทำขึ้นโดยอ้างอิงหลักเกณฑ์ทางวิชาการเกี่ยวกับหลักการวิเคราะห์ และมิได้เป็นการชี้นำ หรือเสนอแนะให้ซื้อหรือขายหลักทรัพย์ใด ๆ การตัดสินใจซื้อหรือขายหลักทรัพย์ใด ๆ ของผู้อ่าน ไม่ว่าจะเกิดจากการอ่านบทความในเอกสารนี้หรือไม่ก็ตาม ล้วนเป็นผลจากการใช้วิจารณญาณของผู้อ่าน โดยไม่มีส่วนเกี่ยวข้องหรือพันธะผูกพันใด ๆ กับ บริษัทหลักทรัพย์ คิงส์ฟอร์ด จำกัด(มหาชน) ไม่ว่ากรณีใด

Technical Brief

KINGSFORD

ที่มา: TQ Professional, Day

Resistance	1,560 - 1,580
Support	1,540 - 1,530

SET Daily: **ทยอยแกว่งขึ้นต่อ**

กลยุทธ์การลงทุน SET Index แกว่งตัวขึ้นต่อเนื่องพร้อมสัญญาณ indicator ที่เป็นบวก ประเมินหากยืนแนวรับ 1,540/1,530 ได้มีแนวโน้มไต่ระดับสู่แนวต้านถัดไปบริเวณ 1,560/1,580 ตามลำดับ

ที่มา: TQ Professional, TF weekly

SET Weekly: **แกว่งตัวในกรอบขาขึ้น**

กลยุทธ์การลงทุน ทิศทาง fund flow ต่างชาติผันผวนจากสถานการณ์ในตะวันออกกลาง ทางเทคนิค TF weekly แท่งเทียนฟื้นตัวในกรอบขาขึ้นเหนือบริเวณ EMA200 week ส่วน TF Monthly แท่งเทียนกำลังสร้างจังหวะแกว่งออกข้างในรูปแบบสามเหลี่ยมเพื่อทดสอบ downtrend ด้านบน // ประเมินกรอบการเคลื่อนไหว แนวต้าน 1,590/1,610 ส่วนแนวรับ 1,385/1,345

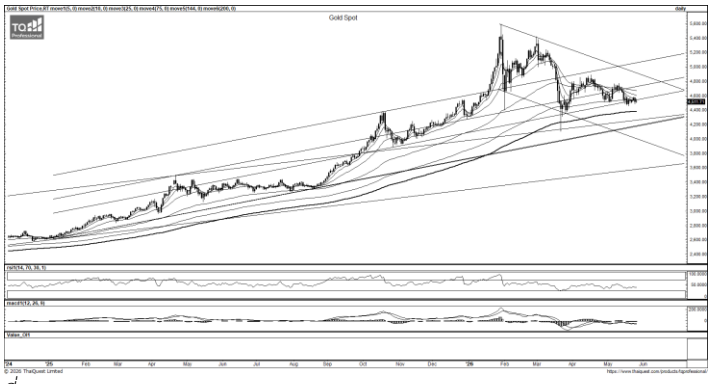

ที่มา: TQ Professional, TF daily

Gold Spot: **เก็งกำไรขึ้นขายลงซื้อ**

กลยุทธ์การลงทุน Gold Spot สลับย่อตลาดลดความหวังเกี่ยวกับการบรรลุข้อตกลงสันติภาพระหว่างสหรัฐและอิหร่าน // แท่งเทียนทรงตัวในกรอบ sideways down ส่วน MACD / RSI ยังมีทิศทางอ่อนตัว เก็งกำไรขึ้นขายลงซื้อ แนวรับ US$4,495-4,455/Oz แนวต้าน US$4,615-4,675/Oz

Resistance	4,615 - 4,675
Support	4,495 - 4,455

Technical Analyst

Apichai Raomanachai *No. 002939*

Tel 02-829-6999 Ext. 2200

Asst.Technical Analyst

Nopporn Chaykaew *No. 043964*

Tel 02-829-6999 Ext. 2203

ข้อมูลในเอกสารฉบับนี้ รวบรวมมาจากแหล่งข้อมูลที่น่าเชื่อถือ อย่างไรก็ดี บริษัทหลักทรัพย์ คิงส์ฟอร์ด จำกัด (มหาชน)ไม่สามารถที่จะยืนยันหรือรับรองความถูกต้องของข้อมูลเหล่านี้ได้ ไม่ว่าประการใด ๆ บทวิเคราะห์ในเอกสารนี้ จัดทำขึ้นโดยอ้างอิงหลักเกณฑ์ทางวิชาการเกี่ยวกับหลักการวิเคราะห์ และมิได้เป็นการชี้นำ หรือเสนอแนะให้ซื้อหรือขายหลักทรัพย์ใด ๆ การตัดสินใจซื้อหรือขายหลักทรัพย์ใด ๆ ของผู้อ่าน ไม่ว่าจะเกิดจากการอ่านบทความในเอกสารนี้หรือไม่ก็ตาม ล้วนเป็นผลจากการใช้วิจารณญาณของผู้อ่าน โดยไม่มีส่วนเกี่ยวข้องหรือพันธะผูกพันใด ๆ กับ บริษัทหลักทรัพย์ คิงส์ฟอร์ด จำกัด(มหาชน) ไม่ว่ากรณีใด

Fast Trade

KINGSFORD

ที่มา; TQ Professional

KKP

Resistance	85.00-89.00
Support	82.50

<u>แนะนำเก็งกำไร</u> แท่งเทียนแกว่งตัวในกรอบขาขึ้น พร้อมปริมาณการซื้อขายทยอยเข้าสะสม ส่วน MACD / RSI ขยับในทิศทางบวก หากยืนแนวรับ 82.50 บาท ได้คาดเห็นการขึ้นทำ ATH โดยมีแนวต้านบริเวณ 85.00-89.00 บาท ส่วนจุด Stop Loss วางไว้ที่ 80.50 บาท

ที่มา; TQ Professional

SANKO

Resistance	0.94-0.97
Support	0.88

<u>แนะนำเก็งกำไร</u> แท่งเทียนฟื้นตัวจากแนวพักล่าสุดยกผ่าน EMA200 วัน ด้านปริมาณการซื้อทยอยเข้าสะสม ส่วน MACD / RSI มีสัญญาณบวก หากยืนแนวรับ 0.88 บาท ได้คาดหวังเห็นการเดินหน้าขึ้นต่อ แนวต้านบริเวณถัดไป 0.94-0.97 บาท โดยมีจุด Stop Loss ที่ 0.86 บาท

ที่มา; TQ Professional

SINGER

Resistance	7.60-8.15
Support	7.10

<u>แนะนำเก็งกำไร</u> แท่งเทียนทำจังหวะแกว่งขึ้นสลับพัก พร้อมปริมาณการซื้อขายเข้าสะสม ด้าน MACD / RSI มีสัญญาณบวก ประเมินหากยืนแนวรับ 7.10 บาท ได้น่าจะมีจังหวะยกขึ้นต่อ ประเมินแนวต้านถัดไปบริเวณ 7.60-8.15 บาท ตามลำดับ โดยมีจุด Stop Loss ที่ 6.85 บาท

<u>Technical Analyst</u>

Apichai Raomanachai *No. 002939*

<u>Asst.Technical Analyst</u>

Nopporn Chaykaew *No. 043964*

ข้อมูลในเอกสารฉบับนี้ รวบรวมมาจากแหล่งข้อมูลที่น่าเชื่อถือ อย่างไรก็ดี บริษัทหลักทรัพย์ คิงส์ฟอร์ด จำกัด (มหาชน)ไม่สามารถที่จะยืนยันหรือรับรองความถูกต้องของข้อมูลเหล่านี้ได้ ไม่ว่าประการใด ๆ บทวิเคราะห์ในเอกสารนี้ จัดทำขึ้นโดยอ้างอิงหลักเกณฑ์ทางวิชาการเกี่ยวกับหลักการวิเคราะห์ และมิได้เป็นการชี้นำ หรือเสนอแนะให้ซื้อหรือขายหลักทรัพย์ใด ๆ การตัดสินใจซื้อหรือขายหลักทรัพย์ใด ๆ ของผู้อ่าน ไม่ว่าจะเกิดจากการอ่านบทความในเอกสารนี้หรือไม่ก็ตาม ล้วนเป็นผลจากการใช้วิจารณญาณของผู้อ่าน โดยไม่มีส่วนเกี่ยวข้องหรือพันธะผูกพันใด ๆ กับ บริษัทหลักทรัพย์ คิงส์ฟอร์ด จำกัด(มหาชน) ไม่ว่ากรณีใด

SET50 Index Futures

KINGSFORD

วันพุธที่ 27 พฤษภาคม พ.ศ. 2569

Market Overview

- นักลงทุนต่างชาติ Long สุทธิ 2,304 สัญญา ยอดสะสมประจำเดือน พ.ค. มียอด Long สุทธิ 64,638สัญญา และยอดสะสมปี 2569 เป็นยอด Long สุทธิ 72,662 สัญญา
- ดัชนี DJIA ปิดที่ 0.23%, ดัชนี S&P500 ปิดที่ +0.61% และดัชนี Nasdaq ปิดที่ +1.19%
- มุมมองบวกเกี่ยวกับความต้องการ AI ยังช่วยหนุนหุ้นบริษัทผลิตชิป AI รายอื่น ๆ ดีดตัวขึ้นด้วย ซึ่งรวมถึงหุ้น Marvell Technology พุ่งขึ้น 6%, หุ้น Advance Micro Devices (AMD) พุ่งขึ้น 7.78% ขณะที่ดัชนีหุ้นเซมิคอนดักเตอร์ที่ตลาดหุ้นฟิลาเดลเฟีย พุ่งขึ้น 5.5% แตะระดับสูงสุดเป็นประวัติการ หุ้น Qualcomm พุ่งขึ้นเกือบ 4.5% หลังจากสื่อรายงานว่าทางบริษัทได้บรรลุข้อตกลงกับ ByteDance ซึ่งเป็นเจ้าของ TikTok ในการจัดหาชิป

Volume by Investors	SET (Million Bath)	Index Futures (Contracts)
Local Institutions	-571.49	-289
Foreign	1,533.35	2,304
Local Investor	-1,183.82	-2,015

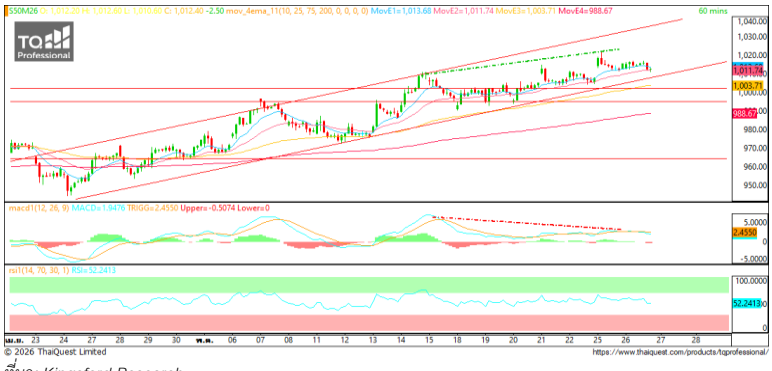

ที่มา: Kingsford Research

ที่มา: Kingsford Research

ภาพการลงทุนระยะสั้น

แนะนำ: Long **แนวรับ:** 1,010 **แนวต้าน:** 1,020 Stop Loss: 1,000

S50M26 ปิดที่ 1,012.30จุด ปรับตัว -0.25% เป็นปรับSidewayตามแนวโน้มขาขึ้น และ Indicator ยังสนับสนุนแนวโน้มขาขึ้น แต่ต้องระมัระวัง Bearish Divergent โดยหากสามารถปรับตัวขึ้นสูงกว่า 1,020 ได้ แนะนำ Long จะยังเป็นฝั่งที่ได้เปรียบกว่า

ภาพการลงทุนรายสัปดาห์

แนะนำ: Long 1/3 Port **แนวรับ** : 1,000 **แนวต้าน** : 1,020 Stoploss :995

Set 50 Index Future แท่งเทียนรายสัปดาห์มีการปรับตัวขึ้นทดสอบ High เดิม แต่ยังมีแรงขายออกมา ส่วน Indicator สนับสนุนแนวโน้มขาขึ้น หากสามารถยืนเหนือ 1,020 ไปได้แนะนำ Long 2/3 Port

	Close	Change	Volume	OI
SET50	1,008.29	-1.23	1,201,992,847.00	40,591,358,311.00
S50M26	1,012.30	-2.50	81,092.00	483,581.00
S50U26	1,005.50	-2.50	5,132.00	23,573.00
S50Z26	1,003.50	-2.30	1,186.00	9,836.00
S50K26	1,009.00	-3.50	67.00	526.00

Source:TQ Pro

	Last	Support	Resistance
SET50	1,008.29	1,005	1,015
S50M26	1,012.30	1,010	1,020
S50U26	1,005.50	1,005	1,015
S50Z26	1,003.50	1,000	1,010
S50K26	1,009.00	1,005	1,015

Source:TQ Pro

Series	Close	Chg	Vol. Contracts	OI	OI Chg	Theoretical	Basis	Daly Left	Ex. Date
S50M26	1,012.30	-2.5	81,092	483,581	-1,154	1,007.07	5.28	33	29/06/2026
S50U26	1,005.50	-2.5	5,132	23,573	-530	1,000.25	-1.52	125	29/09/2026
S50Z26	1,003.50	-2.3	1,186	9,836	-24	993.51	-3.72	216	29/12/2026
S50K26	1,009.00	-3.5	67	526	1	1,009.45	2.98	1	28/05/2026
S50N26	1,013.60	1.6	12	84	1	1,004.78	2.48	64	30/07/2026

ข้อมูลในเอกสารฉบับนี้ รวบรวมมาจากแหล่งข้อมูลที่น่าเชื่อถือ อย่างไรก็ดี บริษัทหลักทรัพย์ คิงส์ฟอร์ด จำกัด (มหาชน)ไม่สามารถที่จะยืนยันหรือรับรองความถูกต้องของข้อมูลเหล่านี้ได้ ไม่ว่าประการใด ๆ บทวิเคราะห์ในเอกสารนี้ จัดทำขึ้นโดยอ้างอิงหลักเกณฑ์ทางวิชาการเกี่ยวกับหลักการวิเคราะห์ และมิได้เป็นการชี้นำ หรือเสนอแนะให้ซื้อหรือขายหลักทรัพย์ใด ๆ การตัดสินใจซื้อหรือขายหลักทรัพย์ใด ๆของผู้อ่าน ไม่ว่าจะเกิดจากการอ่านบทความในเอกสารนี้หรือไม่ก็ตาม ล้วนเป็นผลจากการใช้วิจารณญาณของผู้อ่าน โดยไม่มีส่วนเกี่ยวข้องหรือพันธะผูกพันใด ๆ กับบริษัทหลักทรัพย์ คิงส์ฟอร์ด จำกัด(มหาชน) ไม่ว่ากรณีใด

SET50 Index Futures

KINGSFORD

Currency Futures

ที่มา: Kingsford Research

	Close	Change	Volume	OI
USDM26	32.55	0.03	48,730	297,519
USDU26	32.29	0.04	8,474	69,756
USDK26	32.64	0.00	3,309	40,791
USDN26	32.49	0.00	50	4,479

Source: TQ Pro

	Close	Support	Resistance
USDTHB	32.67	32.55	32.70
USDM26	32.55	32.50	32.60
USDU26	32.29	32.25	32.35

Source: Kingsford Securities

	Close	Change	Volume	OI
EURUSD	1.16	1.16		
EURUSDM26	1.1658	-0.001	2	571

Source: TQ Pro

	Close	Change	Volume	OI
JPYTHB	20.50	20.46		
JPYM26	20.42	0.44	6.00	0.44

Source: TQ Pro

ภาพการลงทุนระยะสั้น

แนะนำ เปิด Dollar Index: 99.02 **หรือ** +0.05,USDM26 : -0.01 THB/USD

สถานะ : Long

แนวรับ: 32.50 THB/USD **แนวต้าน**: 32.60 THB/USD Stop Loss: 32.45

USDM26: ราคาเมื่อวานที่ผ่านมาปิดที่ 32.58 THB/USD เป็นเป็นการปรับตัวขึ้นหลังมีการลงไปทดสอบ EMA 200 ส่วน Indicator ปรับตัวขึ้นสนับสนุนโน้มขาขึ้น หากมีการปรับตัวขึ้นสูงกว่า 32.60 การเปิดสถานะ Long จะเป็นฝั่งที่ได้เปรียบกว่า

ApichaiRaomanachai

Fundamental and Technical Investment Analysis

ID No. 002939 Tel 02-829-6999 Ext 2200

Email : apichai.ra@kfsec.co.th

Nut Kaewborisutsakul

Assistant Investment Analyst

Tel 02-829-6999 Ext 2205

ข้อมูลในเอกสารฉบับนี้ รวบรวมมาจากแหล่งข้อมูลที่น่าเชื่อถือ อย่างไรก็ดี บริษัทหลักทรัพย์ คิงส์ฟอร์ด จำกัด (มหาชน)ไม่สามารถที่จะยืนยันหรือรับรองความถูกต้องของข้อมูลเหล่านี้ได้ ไม่ว่าประการใด ๆ บทวิเคราะห์ในเอกสารนี้ จัดทำขึ้นโดยอ้างอิงหลักเกณฑ์ทางวิชาการเกี่ยวกับหลักการวิเคราะห์ และมิได้เป็นการชี้นำ หรือเสนอแนะให้ซื้อหรือขายหลักทรัพย์ใด ๆ การตัดสินใจซื้อหรือขายหลักทรัพย์ใด ๆของผู้อ่าน ไม่ว่าจะเกิดจากการอ่านบทความในเอกสารนี้หรือไม่ก็ตาม ล้วนเป็นผลจากการใช้วิจารณญาณของผู้อ่าน โดยไม่มีส่วนเกี่ยวข้องหรือพันธะผูกพันใด ๆ กับบริษัทหลักทรัพย์ คิงส์ฟอร์ด จำกัด(มหาชน) ไม่ว่ากรณีใด

BLOCK TRADE DAILY

KINGSFORD

วันพุธที่ 27 พฤษภาคม พ.ศ. 2569

Most Active Grainer (%chg)

Rank	STOCK	OI	Price Chg (20 Working Days)
1	KCE	13,840	10.32%
2	TCAP	386	10.00%
3	MBK	1,710	9.47%
4	DELTA	5,510	9.35%
5	SUPER	21,165	9.09%
6	THAI	-	9.09%
7	BEAUTY	9	8.57%
8	KTB	4,516	8.53%
9	GULF	22,514	8.33%
10	TTB	28,628	8.26%
11	BBL	3,128	8.10%
12	AWC	24,922	7.55%
13	CK	11,174	7.27%
14	IRPC	22,631	7.26%
15	BPP	199	7.14%
16	PSL	1,258	6.72%
17	TKN	3,801	6.70%
18	CENTEL	1,787	6.40%
19	BGRIM	11,198	6.25%
20	RATCH	866	6.09%
21	CPN	1,445	6.05%
22	SGP	-	5.99%
23	BANPU	13,385	5.45%
24	EGCO	683	4.98%
25	ICHI	7,822	4.03%
26	CPALL	18,620	3.95%
27	KBANK	4,077	3.94%
28	BH	782	3.80%
29	SIRI	73,526	3.60%
30	PTT	28,020	3.55%

Top Gainers OI (%chg)

STOCK	OI	%Daily Top OI Change	STOCK	OI	%5 Day Top OI Change
ADVANC	805	81.72%	TTW	1,031	3225.81%
BAY	670	54.73%	BAY	670	200.45%
GLOBAL	2,063	31.99%	MAJOR	317	170.94%
VGI	173,527	21.34%	BPP	199	145.68%
CHG	5,973	20.13%	STGT	771	128.11%
SCGP	8,764	18.75%	BH	782	84.00%
ERW	15,784	18.69%	ERW	15,784	79.36%
BPP	199	17.06%	CBG	6,360	61.42%
CPN	1,445	15.88%	HANA	22,112	45.70%
SCC	1,186	14.26%	SCGP	8,764	42.39%
STA	6,774	11.52%	BEC	472	34.47%
AWC	24,922	10.59%	GLOBAL	2,063	31.57%
KCE	13,840	9.62%	AWC	24,922	30.35%
KKP	3,423	8.43%	THCOM	11,149	27.87%
PTTEP	1,765	7.89%	EASTW	2,597	25.76%

Source: TQ Pro

Top Loser OI (%chg)

STOCK	OI	%Daily Top OI Change	STOCK	OI	%5 Day Top OI Change
PRM	600	-48.23%	BDMS	9,187	-44.37%
PTT	28,020	-31.36%	CRC	672	-31.71%
MEGA	282	-26.94%	GPSC	4,144	-29.76%
ORI	2,827	-25.94%	IRPC	22,631	-27.87%
TKN	3,801	-25.24%	KTB	4,516	-27.66%
OSP	3,745	-21.04%	PSL	1,258	-25.83%
PSH	4,234	-20.46%	MEGA	282	-24.60%
CENTEL	1,787	-18.92%	AMATA	3,768	-20.02%
BCP	729	-16.69%	PSH	4,234	-19.67%
BGRIM	11,198	-14.85%	PTT	28,020	-19.14%
IRPC	22,631	-13.56%	OSP	3,745	-17.73%
AMATA	3,768	-12.74%	TKN	3,801	-17.10%
GPSC	4,144	-11.68%	BCP	729	-15.72%
STECON	12,693	-11.39%	CENTEL	1,787	-14.42%
IVL	7,661	-10.33%	ORI	2,827	-13.73%

หุ้นที่มีทิศทาง ราคาและ OI ที่น่าจับตามอง

OI Trend KCE

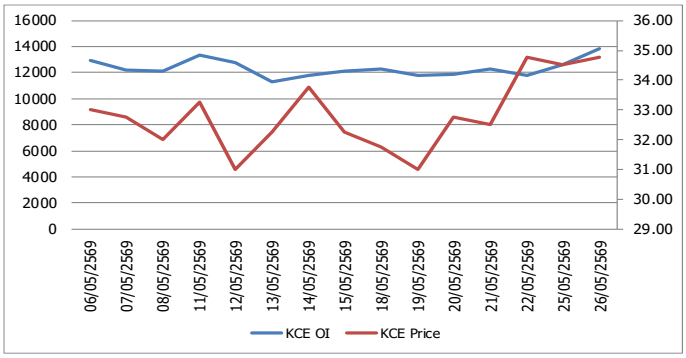

Recommend : Long **Resistance : 36.00**
Support : 34.25 **Stop-Loss : 34.00**

OI Trend VGI

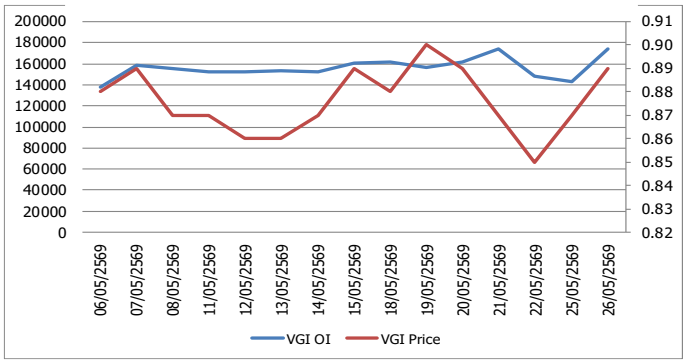

Recommend : Long **Resistance : 1.00**
Support : 0.85 **Stop-Loss : 0.82**

APICHAI RAOMANACHAI No. 002939
NUT KAEWBORISUTSAKUL Asst. Derivatives Analyst

Source: KINGSFORD

ข้อมูลในเอกสารฉบับนี้ รวบรวมมาจากแหล่งข้อมูลที่น่าเชื่อถือ อย่างไรก็ดี บริษัทหลักทรัพย์ คิงส์ฟอร์ด จำกัด (มหาชน)ไม่สามารถที่จะยืนยันหรือรับรองความถูกต้องของข้อมูลเหล่านี้ได้ ไม่ว่าประการใด ๆ บทวิเคราะห์ในเอกสารนี้ จัดทำขึ้นโดยอ้างอิงหลักเกณฑ์ทางวิชาการเกี่ยวกับหลักการวิเคราะห์ และมิได้เป็นการชี้นำ หรือเสนอแนะให้ซื้อหรือขายหลักทรัพย์ใด ๆ การตัดสินใจซื้อหรือขายหลักทรัพย์ใด ๆ ของผู้อ่าน ไม่ว่าจะเกิดจากการอ่านบทความในเอกสารนี้หรือไม่ก็ตาม ล้วนเป็นผลจากการใช้วิจารณญาณของผู้อ่าน โดยไม่มีส่วนเกี่ยวข้องหรือพันธะผูกพันใด ๆ กับ บริษัทหลักทรัพย์ คิงส์ฟอร์ด จำกัด(มหาชน) ไม่ว่ากรณีใด

PROGRAM TRADING DAILY

KINGSFORD

วันพุธที่ 27 พฤษภาคม พ.ศ. 2569

ข้อมูลสถิติ Program Trading รายวัน

ประเภท	ซื้อ	ขาย	สุทธิ
Program Trading	25,787.45	25,545.43	242.03
Non Program Trading	33,245.23	33,487.26	-242.03
Total	59,032.68	59,032.68	

ข้อมูลรายหลักทรัพย์ *

หลักทรัพย์	ตลาด	มูลค่า Program Trading (บาท)	% มูลค่า Program Trading เทียบกับมูลค่าการซื้อขายแบบ Auto Matching
BAY	SET	104,228,550.00	35.29
FORTH	SET	124,275,715	18.53
TEAM	SET	25,997,823	10.81
SMT	SET	36,732,283	6.85
HTECH	SET	3,541,634	5.01

หมายเหตุ"Program Trading" หมายถึง การซื้อขายหลักทรัพย์ด้วยชุดคำสั่งคอมพิวเตอร์

* แสดงข้อมูลของหลักทรัพย์ที่มีราคาปิด และมูลค่าการซื้อขายเปลี่ยนแปลงไปมากจากวันทำการซื้อขายก่อนหน้า

* กรณีไม่แสดงข้อมูล หมายถึง ไม่มีหลักทรัพย์เข้าเกณฑ์ที่กำหนด

ข้อมูลการขายชอร์ตที่ยังไม่ได้ซื้อคืน

สถานะ Short เพิ่มขึ้น

หลักทรัพย์	ปริมาณการขายชอร์ตคงเหลือ (%)	สถานะชอร์ตเพิ่มขึ้นเมื่อเทียบวันก่อนหน้า (%)
KCE	3.46%	0.09%
EA	1.35%	0.03%
GUNKUL	0.28%	0.03%
AMATA	1.96%	0.03%
BAM	0.86%	0.02%
IRPC	1.85%	0.02%
BA	0.60%	0.02%
M	0.59%	0.02%
TU	0.47%	0.02%
JMART	0.33%	0.01%

สถานะ Short ลดลง

หลักทรัพย์	ปริมาณการขายชอร์ตคงเหลือ (%)	สถานะชอร์ตลดลงเมื่อเทียบวันก่อนหน้า (%)
IVL	0.59%	-0.10%
CCET	0.58%	-0.03%
SAWAD	1.50%	-0.02%
BBL	0.70%	-0.02%
CRC	0.43%	-0.02%
BTS	1.61%	-0.02%
TIDLOR	1.19%	-0.02%
CHG	0.85%	-0.01%
OSP	0.94%	-0.01%
MAJOR	0.74%	-0.01%

หมายเหตุ : เรียงตามการเปลี่ยนแปลงของปริมาณการขายชอร์ตที่ยังไม่ได้ซื้อคืน ของหลักทรัพย์ Local + NVDR /จำนวนหุ้นชำระแล้ว (%)

ข้อมูลในเอกสารฉบับนี้ รวบรวมมาจากแหล่งข้อมูลที่น่าเชื่อถือ อย่างไรก็ดี บริษัทหลักทรัพย์ คิงส์ฟอร์ด จำกัด (มหาชน)ไม่สามารถที่จะยืนยันหรือรับรองความถูกต้องของข้อมูลเหล่านี้ได้ ไม่ว่าประการใด ๆ บทวิเคราะห์ในเอกสารนี้ จัดทำขึ้นโดยอ้างอิงหลักเกณฑ์ทางวิชาการเกี่ยวกับหลักการวิเคราะห์ และมิได้เป็นการชี้นำ หรือเสนอแนะให้ซื้อหรือขายหลักทรัพย์ใด ๆ การตัดสินใจซื้อหรือขายหลักทรัพย์ใด ๆ ของผู้อ่าน ไม่ว่าจะเกิดจากการอ่านบทความในเอกสารนี้หรือไม่ก็ตาม ล้วนเป็นผลจากการใช้วิจารณญาณของผู้อ่าน โดยไม่มีส่วนเกี่ยวข้องหรือพันธะผูกพันใด ๆ กับ บริษัทหลักทรัพย์ คิงส์ฟอร์ด จำกัด(มหาชน) ไม่ว่ากรณีใด

Top 20 Outstanding Short

KINGSFORD

วันพุธที่ 27 พฤษภาคม พ.ศ. 2569

หลักทรัพย์	ปริมาณการขายชอร์ตที่ยังไม่ได้ซื้อคืน ณ สิ้นวัน (หุ้น)		สถานะขายชอร์ต คงเหลือ (%)	สถานะชอร์ตเพิ่ม/ลด เมื่อเทียบวันก่อนหน้า (%)
	Local	NVDR		
HANA	9,727,700	18,658,000	3.208	-0.002
MINT	29,775,900	146,711,513	3.101	0.012
BH	7,306,260	10,484,900	2.227	0.011
AMATA	8,987,400	13,913,091	1.965	0.027
MTC	19,713,300	21,732,400	1.954	0.001
IRPC	143,775,200	236,925,200	1.846	0.017
WHA	107,245,800	142,248,300	1.661	0.008
SPRC	9,450,800	60,599,883	1.609	0.006
BTS	35,026,300	224,348,847	1.629	-0.017
BANPU	39,520,170	113,830,466	1.529	0.002
TFG	61,746,100	27,230,800	1.534	-0.006
SAWAD	8,811,364	16,033,832	1.520	-0.024
EA	46,372,200	55,807,122	1.345	0.030
SCC	1,877,983	14,471,700	1.364	-0.002
BDMS	57,125,467	157,208,400	1.336	0.012
HMPRO	84,567,248	86,166,200	1.293	0.006
LH	68,684,576	84,525,198	1.294	-0.012
BCH	9,880,000	20,576,400	1.224	-0.003
COM7	8,187,800	20,560,300	1.237	-0.033
SCB	7,751,400	32,562,000	1.190	0.008

หมายเหตุ : เรียงตามการเปลี่ยนแปลงของปริมาณการขายชอร์ตที่ยังไม่ได้ซื้อคืน ของหลักทรัพย์ Local + NVDR /จำนวนหุ้นชำระแล้ว (%)

ข้อมูลในเอกสารฉบับนี้ รวบรวมมาจากแหล่งข้อมูลที่น่าเชื่อถือ อย่างไรก็ดี บริษัทหลักทรัพย์ คิงส์ฟอร์ด จำกัด (มหาชน)ไม่สามารถที่จะยืนยันหรือรับรองความถูกต้องของข้อมูลเหล่านี้ได้ ไม่ว่าประการใด ๆ บทวิเคราะห์ในเอกสารนี้ จัดทำขึ้นโดยอ้างอิงหลักเกณฑ์ทางวิชาการเกี่ยวกับหลักการวิเคราะห์ และมิได้เป็นการชี้นำ หรือเสนอแนะให้ซื้อหรือขายหลักทรัพย์ใด ๆ การตัดสินใจซื้อหรือขายหลักทรัพย์ใด ๆ ของผู้อ่าน ไม่ว่าจะเกิดจากการอ่านบทความในเอกสารนี้หรือไม่ก็ตาม ล้วนเป็นผลจากการใช้วิจารณญาณของผู้อ่าน โดยไม่มีส่วนเกี่ยวข้องหรือพันธะผูกพันใด ๆ กับ บริษัทหลักทรัพย์ คิงส์ฟอร์ด จำกัด(มหาชน) ไม่ว่ากรณีใด

Short Sales

KINGSFORD

มูลค่าการขายชอร์ต ณ วันที่ 26 พฤษภาคม 2569

หลักทรัพย์	ปริมาณหุ้นที่ขายชอร์ต (หุ้น)	มูลค่าการขายชอร์ต (บาท)	%เทียบมูลค่าซื้อขายตลาดรวม
AAV	1,036,800	1,130,112	2.64%
ADVANC	269,700	95,577,000	6.94%
AEONTS	1,900	179,850	0.39%
AMATA	1,055,800	26,371,010	4.98%
AOT	2,092,600	114,296,725	8.69%
AP	175,200	1,340,280	2.84%
ASML01	16,415	738,664	4.04%
AURA	2,100	30,870	0.06%
AWC	3,031,700	6,993,442	4.93%
BA	372,000	5,542,870	3.76%
BAM	791,800	5,146,700	19.00%
BANPU	2,734,400	15,972,330	4.65%
BAY	135,900	4,271,350	1.45%
BBL	228,000	39,442,250	1.30%
BCH	328,100	3,067,735	7.26%
BCP	77,200	2,644,100	2.39%
BCPG	607,400	4,083,180	7.42%
BDMS	3,449,800	63,476,320	7.26%
BEM	191,400	995,280	1.57%
BGRIM	223,600	3,081,500	2.08%
BH	319,000	56,943,500	4.71%
BJC	220,700	3,156,010	8.47%
BLA	49,500	1,116,440	1.94%
BTG	179,600	3,639,060	4.60%
BTS	707,100	1,443,432	2.11%
CBG	25,000	1,046,025	0.36%
CCET	2,500	21,875	0.00%
CENTEL	39,800	1,304,650	0.62%
CHG	2,474,400	3,389,928	6.43%
CK	410,100	7,303,510	2.80%
CKP	363,000	849,420	9.83%
CNSTAR5023	89,851	859,242	81.67%
COM7	277,200	7,083,425	1.93%
CPALL	1,959,200	90,931,400	9.26%
CPF	975,600	18,865,130	5.68%
CPN	460,700	30,352,850	8.73%
CRC	390,300	8,173,960	2.36%
DELTA	362,900	123,235,500	2.04%
DOHOME	376,800	1,329,764	3.11%
EA	3,130,200	10,117,616	1.78%
EGCO	36,800	4,281,950	7.44%
EPG	11,300	43,784	0.21%
ERW	761,100	2,115,454	2.81%
GLOBAL	701,900	5,285,785	3.26%
GPSC	360,500	14,906,400	4.82%
GULF	1,572,500	97,218,975	4.54%
GUNKUL	3,109,700	10,919,562	2.27%
HANA	373,400	14,377,150	0.82%
HK01	57	1,231	0.29%
HMPRO	2,960,300	17,909,815	10.62%
ICHI	101,400	1,308,060	1.54%
IRPC	5,733,200	11,072,103	5.35%
ITC	3,500	57,400	0.08%
IVL	773,700	19,244,750	3.13%
JAS	3,100	3,494	0.01%
JMART	265,600	2,405,055	1.66%

ข้อมูลในเอกสารฉบับนี้ รวบรวมมาจากแหล่งข้อมูลที่น่าเชื่อถือ อย่างไรก็ดี บริษัทหลักทรัพย์ คิงส์ฟอร์ด จำกัด (มหาชน)ไม่สามารถที่จะยืนยันหรือรับรองความถูกต้องของข้อมูลเหล่านี้ได้ ไม่ว่าประการใด ๆ บทวิเคราะห์ในเอกสารนี้ จัดทำขึ้นโดยอ้างอิงหลักเกณฑ์ทางวิชาการเกี่ยวกับหลักการวิเคราะห์ และมิได้เป็นการชี้นำ หรือเสนอแนะให้ซื้อหรือขายหลักทรัพย์ใด ๆ การตัดสินใจซื้อหรือขายหลักทรัพย์ใด ๆ ของผู้อ่าน ไม่ว่าจะเกิดจากการอ่านบทความในเอกสารนี้หรือไม่ก็ตาม ล้วนเป็นผลจากการใช้วิจารณญาณของผู้อ่าน โดยไม่มีส่วนเกี่ยวข้องหรือพันธะผูกพันใด ๆ กับ บริษัทหลักทรัพย์ คิงส์ฟอร์ด จำกัด(มหาชน) ไม่ว่ากรณีใด

Short Sales

KINGSFORD

มูลค่าการขายชอร์ต ณ วันที่ 26 พฤษภาคม 2569

หลักทรัพย์	ปริมาณหุ้นที่ขายชอร์ต (หุ้น)	มูลค่าการขายชอร์ต (บาท)	%เทียบมูลค่าซื้อขายตลาดรวม
JMT	41,100	452,100	0.31%
JTS	14,100	586,650	2.47%
KBANK	140,800	27,959,500	0.63%
KCE	1,499,900	52,629,625	5.18%
KKP	42,900	3,588,375	0.63%
KTB	1,194,800	42,116,200	2.63%
KTC	334,400	9,948,400	4.49%
LH	375,900	1,390,830	3.11%
M	180,000	3,962,670	4.63%
MAJOR	4,400	29,920	0.56%
MBK	6,400	119,040	1.25%
MEGA	24,700	861,075	4.53%
MINT	2,127,900	47,365,920	8.09%
MOSHI	7,800	298,550	1.48%
MTC	51,400	1,508,625	0.45%
OR	134,300	1,692,390	0.65%
OSP	60,000	912,000	0.66%
PLANB	349,900	1,465,346	1.20%
PR9	23,100	376,800	0.84%
PRM	10,000	85,315	0.12%
PSL	219,700	1,592,150	5.28%
PTG	532,400	3,859,900	10.54%
PTTEP	1,020,800	149,448,950	7.56%
PTTGC	639,000	22,787,225	2.58%
RATCH	105,400	3,245,375	4.03%
RCL	800	24,400	0.09%
SABINA	8,600	130,720	3.17%
SAT	7,000	109,200	1.10%
SAWAD	91,100	2,008,780	0.65%
SCB	461,100	62,273,100	3.79%
SCC	399,400	91,930,000	6.90%
SCCC	14,400	2,073,600	33.94%
SCGP	319,900	7,775,760	2.21%
SGC	101,400	131,820	0.08%
SIRI	1,211,500	1,744,560	3.39%
SISB	79,300	785,070	4.95%
SJWD	15,600	124,980	0.16%
SPALI	32,200	505,540	0.81%
SPCG	18,100	159,280	8.77%
SPRC	295,100	2,145,170	3.77%
STA	333,800	6,303,140	5.46%
STGT	15,300	181,690	0.59%
STPI	14,000	71,050	0.11%
TCAP	4,800	289,200	0.88%
TFG	5,600	56,560	0.04%
THANI	3,300	5,445	0.18%
THCOM	52,500	595,050	0.53%
THG	500	3,860	0.03%
TIDLOR	866,300	15,916,300	3.09%
TKN	30,700	129,192	0.83%
TLI	245,900	2,782,210	1.12%
TOA	217,200	2,716,690	6.81%
TOP	119,700	5,506,200	2.54%
TPIPL	265,500	215,055	0.63%
TQM	6,500	88,400	2.83%
TRUE	2,841,200	39,412,680	3.55%

ข้อมูลในเอกสารฉบับนี้ รวบรวมมาจากแหล่งข้อมูลที่น่าเชื่อถือ อย่างไรก็ดี บริษัทหลักทรัพย์ คิงส์ฟอร์ด จำกัด (มหาชน)ไม่สามารถที่จะยืนยันหรือรับรองความถูกต้องของข้อมูลเหล่านี้ได้ ไม่ว่าประการใด ๆ บทวิเคราะห์ในเอกสารนี้ จัดทำขึ้นโดยอ้างอิงหลักเกณฑ์ทางวิชาการเกี่ยวกับหลักการวิเคราะห์ และมิได้เป็นการชี้นำ หรือเสนอแนะให้ซื้อหรือขายหลักทรัพย์ใด ๆ การตัดสินใจซื้อหรือขายหลักทรัพย์ใด ๆ ของผู้อ่าน ไม่ว่าจะเกิดจากการอ่านบทความในเอกสารนี้หรือไม่ก็ตาม ล้วนเป็นผลจากการใช้วิจารณญาณของผู้อ่าน โดยไม่มีส่วนเกี่ยวข้องหรือพันธะผูกพันใด ๆ กับ บริษัทหลักทรัพย์ คิงส์ฟอร์ด จำกัด(มหาชน) ไม่ว่ากรณีใด

Short Sales

KINGSFORD

มูลค่าการขายชอร์ต ณ วันที่ 26 พฤษภาคม 2569

หลักทรัพย์	ปริมาณหุ้นที่ขายชอร์ต (หุ้น)	มูลค่าการขายชอร์ต (บาท)	%เทียบมูลค่าซื้อขายตลาดรวม
TTA	67,500	340,870	1.72%
TTB	1,316,400	3,080,376	1.17%
TTW	26,700	249,645	1.80%
TU	761,600	8,606,080	9.89%
TVO	19,000	479,750	3.11%
VGI	4,734,600	4,349,397	0.60%
WHA	2,768,100	14,067,225	4.18%

หมายเหตุ – ไม่รวมรายการขายชอร์ตของสมาชิกที่เป็นผู้ร่วมค้าหน่วยลงทุนหรือผู้ดูแลสภาพคล่องของหน่วยลงทุนของกองทุนรวมอีทีเอฟเพื่อบัญชีบริษัท ประเภทเพื่อทำกำไรจากส่วนต่างของราคาหรือเพื่อดูแลสภาพคล่อง แล้วแต่กรณี ข้อมูลการขายชอร์ตที่ยังไม่ได้ซื้อคืน - หลักทรัพย์ที่ไม่ใช่หุ้นสามัญจะใช้จำนวนหลักทรัพย์จดทะเบียนกับ ตลท. แทนจำนวนหุ้นชำระแล้ว

ข้อมูลในเอกสารฉบับนี้ รวบรวมมาจากแหล่งข้อมูลที่น่าเชื่อถือ อย่างไรก็ดี บริษัทหลักทรัพย์ คิงส์ฟอร์ด จำกัด (มหาชน)ไม่สามารถที่จะยืนยันหรือรับรองความถูกต้องของข้อมูลเหล่านี้ได้ ไม่ว่าประการใด ๆ บทวิเคราะห์ในเอกสารนี้ จัดทำขึ้นโดยอ้างอิงหลักเกณฑ์ทางวิชาการเกี่ยวกับหลักการวิเคราะห์ และมิได้เป็นการชี้นำ หรือเสนอแนะให้ซื้อหรือขายหลักทรัพย์ใด ๆ การตัดสินใจซื้อหรือขายหลักทรัพย์ใด ๆ ของผู้อ่าน ไม่ว่าจะเกิดจากการอ่านบทความในเอกสารนี้หรือไม่ก็ตาม ล้วนเป็นผลจากการใช้วิจารณญาณของผู้อ่าน โดยไม่มีส่วนเกี่ยวข้องหรือพันธะผูกพันใด ๆ กับ บริษัทหลักทรัพย์ คิงส์ฟอร์ด จำกัด(มหาชน) ไม่ว่ากรณีใด

Stock Calendar

KINGSFORD

รายงานการเปลี่ยนแปลงการถือหลักทรัพย์ของผู้บริหาร (แบบ 59-2) ประจำวันที่ 26 พฤษภาคม 2569

	ชื่อผู้บริหาร	ประเภทหลักทรัพย์	วันที่ได้มา / จำหน่าย	จำนวน	ราคา	
K	นาง โศรดา ธรรมประกอบ	หุ้นสามัญ	20/05/2569	1,000	0.97	ซื้อ
K	นาง โศรดา ธรรมประกอบ	หุ้นสามัญ	25/05/2569	9,000	0.99	ซื้อ
KCG	นาย ชัยวัฒน์ วิบูลย์สวัสดิ์	หุ้นสามัญ	25/05/2569	20,000	9.70	ขาย
CTW	นาย ชัย โสภณพนิช	หุ้นสามัญ	25/05/2569	220,900	4.30	ซื้อ
JR	นาย ธีรนนท์ วิวัฒน์เจษฎาวุฒิ	หุ้นสามัญ	25/05/2569	3,400	1.67	ซื้อ
JR	นาย ธีรนนท์ วิวัฒน์เจษฎาวุฒิ	หุ้นสามัญ	25/05/2569	6,600	1.67	ซื้อ
JR	นาย บันดาล พงศ์ศาสตร์	หุ้นสามัญ	25/05/2569	10,000	1.67	ขาย
GTB	นาย ประจินต์ คงสาคร	หุ้นสามัญ	25/05/2569	10,500	0.69	ซื้อ
CH	นาย นพดล ศรีแสงนาม	หุ้นสามัญ	13/05/2569	150,000	1.49	ซื้อ
SEAFCO	นาย ณรงค์ ทัศนนิพันธ์	หุ้นสามัญ	25/05/2569	35,000	2.78	ซื้อ
SEAOIL	นาย อภิสิทธิ์ รุจิเกียรติก่าจร	หุ้นสามัญ	25/05/2569	20,000	3.20	ซื้อ
CRC	นาย สุทธิพันธ์ จิราธิวัฒน์	หุ้นสามัญ	25/05/2569	1,570,000	21.00	ขาย
DTCENT	นาย อรุณ บริรักษ์	หุ้นสามัญ	21/05/2569	30,000	0.92	ขาย
TRT	นาย ชองอี ได้	หุ้นสามัญ	25/05/2569	1,000,000	8.40	ขาย
TRT	นาย พิเชษฐ ญาณสุคนธ์	หุ้นสามัญ	22/05/2569	97,600	7.82	ขาย
TRT	นาย พิเชษฐ ญาณสุคนธ์	หุ้นสามัญ	25/05/2569	1,354,400	8.25	ขาย
TRT	นาย อวยชัย ศิริวจนา	หุ้นสามัญ	22/05/2569	100,000	6.95	ซื้อ
TKC	นาย สยาม เตียวตรานนท์	หุ้นสามัญ	22/05/2569	32,400	9.49	ซื้อ
TKC	นาย สยาม เตียวตรานนท์	หุ้นสามัญ	25/05/2569	75,600	9.69	ซื้อ
TKC	นาย สยาม เตียวตรานนท์	หุ้นสามัญ	26/05/2569	65,000	9.72	ซื้อ
TNR	นางสาว ศิรินันท์ ดารารัตนโรจน์	หุ้นสามัญ	22/05/2569	50,000	4.98	ซื้อ
NUT	นาย พีรนาถ โชควัฒนา	หุ้นสามัญ	26/05/2569	7,000	4.17	ซื้อ
PSH	นาง รัตนา พรมสวัสดิ์	หุ้นสามัญ	25/05/2569	1,289,000	3.44	ขาย
PEACE	นางสาว พีรชา ศิริโสภณา	หุ้นสามัญ	21/05/2569	11,000	1.56	ซื้อ
PEACE	นางสาว พีรชา ศิริโสภณา	หุ้นสามัญ	22/05/2569	15,000	1.56	ซื้อ
PEACE	นางสาว พีรชา ศิริโสภณา	หุ้นสามัญ	25/05/2569	15,500	1.55	ซื้อ
PSGC	นาย เดวิด แวน ดาว	หุ้นสามัญ	22/05/2569	100,000	6.10	ซื้อ
PSGC	นาย เดวิด แวน ดาว	หุ้นสามัญ	25/05/2569	160,000	6.10	ซื้อ
PANEL	นาย อมร กิจเครือ	ใบสำคัญแสดงสิทธิที่จะซื้อหุ้น	25/05/2569	100,000	0.20	ขาย
FTE	นาย ทักษิณ ตันติไพจิตร	หุ้นสามัญ	25/05/2569	100,000	2.24	ซื้อ
NTV	นาย ปิยะศิลป์ จันทร์ภู่	หุ้นสามัญ	25/05/2569	1,000	19.30	ซื้อ
RPH	นาย วัลลภ เหล่าไพบูลย์	หุ้นสามัญ	25/05/2569	5,000	4.90	ซื้อ
IMH	นาย สิทธิวัตน์ ก่ากัดวงษ์	หุ้นสามัญ	25/05/2569	10,500	2.93	ซื้อ
SPALI	นาง อัจฉรา ตั้งมติธรรม	หุ้นสามัญ	22/05/2569	500,000	15.50	ซื้อ
SPALI	นาง อัจฉรา ตั้งมติธรรม	หุ้นสามัญ	22/05/2569	600,000	15.40	ซื้อ
SPALI	นาง อัจฉรา ตั้งมติธรรม	หุ้นสามัญ	25/05/2569	6,000	15.50	ซื้อ
SPALI	นาย ประทีป ตั้งมติธรรม	หุ้นสามัญ	22/05/2569	500,000	15.50	ซื้อ
SPALI	นาย ประทีป ตั้งมติธรรม	หุ้นสามัญ	22/05/2569	600,000	15.40	ซื้อ
SPALI	นาย ประทีป ตั้งมติธรรม	หุ้นสามัญ	25/05/2569	6,000	15.50	ซื้อ
SAMTEL	นาย ธนานันท์ วิไลลักษณ์	หุ้นสามัญ	22/05/2569	300,000	3.62	ซื้อ
SIRI	นาย วรเดช ทิมชาติทอง	หุ้นสามัญ	25/05/2569	949,400	1.44	ขาย
SIRI	นาย วรเดช ทิมชาติทอง	หุ้นสามัญ	26/05/2569	50,600	1.44	ขาย

ที่มา : SET.or.th

Stock Calendar

KINGSFORD

รายงานการเปลี่ยนแปลงการถือหลักทรัพย์ของผู้บริหาร (แบบ 59-2) ประจำวันที่ 26 พฤษภาคม 2569

	ชื่อผู้บริหาร	ประเภทหลักทรัพย์	วันที่ได้มา / จำหน่าย	จำนวน	ราคา	
RCL	นาย ทวินโชค ตันธุวนิตย์	หุ้นสามัญ	25/05/2569	50,000	30.50	ซื้อ
NTF	นาย อภิเชษฐ ไพบูลย์พันธ์	หุ้นสามัญ	22/05/2569	15,000	15.70	ซื้อ
NTF	นาย อภิเชษฐ ไพบูลย์พันธ์	หุ้นสามัญ	22/05/2569	8,600	15.80	ซื้อ
NTF	นาย อภิเชษฐ ไพบูลย์พันธ์	หุ้นสามัญ	22/05/2569	11,400	15.90	ซื้อ
NTF	นาย อภิเชษฐ ไพบูลย์พันธ์	หุ้นสามัญ	22/05/2569	15,000	16.00	ซื้อ
NTF	นาย อภิเชษฐ ไพบูลย์พันธ์	หุ้นสามัญ	22/05/2569	10,000	16.10	ซื้อ
NTF	นาย อภิเชษฐ ไพบูลย์พันธ์	หุ้นสามัญ	22/05/2569	5,000	16.20	ซื้อ
NTF	นาย อภิเชษฐ ไพบูลย์พันธ์	หุ้นสามัญ	22/05/2569	5,000	16.30	ซื้อ
NTF	นาย อภิเชษฐ ไพบูลย์พันธ์	หุ้นสามัญ	22/05/2569	10,000	16.40	ซื้อ
NTF	นาย อภิเชษฐ ไพบูลย์พันธ์	หุ้นสามัญ	22/05/2569	5,000	16.50	ซื้อ
NTF	นาย อภิเชษฐ ไพบูลย์พันธ์	หุ้นสามัญ	22/05/2569	5,000	16.60	ซื้อ
NTF	นาย อภิเชษฐ ไพบูลย์พันธ์	หุ้นสามัญ	22/05/2569	5,000	15.40	ซื้อ
NTF	นาย อภิเชษฐ ไพบูลย์พันธ์	หุ้นสามัญ	22/05/2569	25,000	15.60	ซื้อ
NTF	นาย อิศรา ภูววิเชียรฉาย	หุ้นสามัญ	22/05/2569	300,000	15.50	ซื้อ

ที่มา : SET.or.th

Stock Calendar

KINGSFORD

ได้มาหรือจำหน่ายหลักทรัพย์ของกิจการ (แบบ 246-2) ประจำวันที่ 25 พฤษภาคม 2569

หลักทรัพย์	ชื่อผู้ได้มา/จำหน่าย	วิธีการ	ประเภทหลักทรัพย์ [1]	% ก่อนได้มา/จำหน่าย	% ได้มา/จำหน่าย	% หลังได้มา/จำหน่าย	วันที่ได้มา/จำหน่าย	% ก่อนได้มา/จำหน่าย (กลุ่ม)[2]	% ได้มา/จำหน่าย (กลุ่ม)[2]	% หลังได้มา/จำหน่าย (กลุ่ม)[2]
ETTH26	นาย อานุภาพ ปัญญาคะโป	ได้มา	หุ้น	4.5899	0.68	5.28	19/05/2569	4.5899	0.68	5.28

ที่มา : SET.or.th

Stock Calendar

KINGSFORD

May 2026				
Monday	Tuesday	Wednesday	Thursday	Friday
18	**19**	**20**	**21**	**22**
XD DCC (0.02 บาท)	**XD** WHART (0.1915 บาท) TSC (0.40 บาท) Shares WIIK 407 Shares	**XD** TRUE (0.14 บาท) KTBSTMR (0.1553 บาท) Shares KASET 2,387,156 Shares	**XD** TSTH (0.03 บาท) TPRIME (0.103 บาท) SPRIME (0.10 บาท) MRDIYT (0.06 บาท) MMM (0.07 บาท) KPNREIT (0.0304 บาท) BKIH (9.00 บาท) Shares CEN 682 Shares PROS 53 Shares	**XD** WHAIR (0.1434 บาท) TRT (0.15 บาท) SUPEREIF (0.13654 บาท) INETREIT (0.0675 บาท) GUNKUL (0.10 บาท) FUTURERT (0.2656 บาท) DMT (0.223 บาท) BLC (0.04 บาท) B-WORK (0.1607 บาท) AIMIRT (0.205 บาท) Shares DOHOME 135,320,410 Shares
25	**26**	**27**	**28**	**29**
XD TFG (0.085 บาท) SIRIPRT (0.08 บาท) LHRREIT (0.07 บาท) LHHOTEL (0.295 บาท) ISSARA (0.082 บาท) ALLY (0.11 บาท) Shares SPI 428,947,277 Shares **NEWLISTED** ITTHI 67,549,946 Units	**XD** QHHRREIT (0.17 บาท) PSL (0.10 บาท) KISS (0.05 บาท) HYDROGEN (0.15 บาท) GVREIT (0.1946 บาท) CPTREIT (0.0546 บาท) CPNREIT (0.28 บาท) AMATAR (0.16 บาท) ADD (0.06 บาท) Shares SELIC 26,563,061 Shares TRUBB 22,711,585 Shares NER 25,727 Shares	**XD** TTLPF (0.2318 บาท) TFFIF (0.1204 บาท) SRICHA (1.00 บาท) KBSPIF (0.223 บาท) KAMART (0.11 บาท) JMART (0.135 บาท) EGATIF (0.0191 บาท) BOFFICE (0.11 บาท) AXTRART (0.2096 บาท))	**XD** IVL (0.175 บาท) FTREIT (0.195 บาท) BGC (0.04 บาท) Shares WPH 14,001,082 Shares	**XD** PROSPECT (0.2175 บาท)

XD – Excluding Dividend	XD(ST) – Excluding Stock Dividend	XM – Exclude meetings	XN – Ex-Capital Return	XI – Excluding Interest
XP – Excluding Principal	XR – Excluding Right	XW – Excluding Warrant	XS – Excluding Short-term Warrant	XA – Excluding All
XE - Excluding Exercise	*ND – No Dividend Payment	PD – Payment Date	XT – Excluding TSR ; @ - price per share / price per unit /	
XD – Excluding Dividend	XD(ST) – Excluding Stock Dividend	XM – Exclude meetings	XN – Ex-Capital Return	XI – Excluding Interest
XP – Excluding Principal	XR – Excluding Right	XW – Excluding Warrant	XS – Excluding Short-term Warrant	XA – Excluding All
XE - Excluding Exercise	*ND – No Dividend Payment	PD – Payment Date	XT – Excluding TSR ; @ - price per share / price per unit /	

ที่มา : SET.or.th

Most Active Values (Btmn)

KINGSFORD

NVDR Update

วันพุธที่ 27 พฤษภาคม 2569

Most Active Values (Btmn)

	Top 20 Net Buying Value (B m)						Top 20 Net Selling Value (B m)						Month to Date				Year to Date			
		พ.ค.-69						พ.ค.-69					พฤษภาคม 2569				05 ม.ค.-26 พ.ค.2569			
		26	25	22	21	20		26	25	22	21	20	Net Buy		Net Sell		Net Buy		Net Sell	
1	KBANK	1,896.3	-2.3	-3.4	-91.6	389.0	ADVANC	-154.9	-185.2	166.4	-746.2	-184.9	KBANK	7,285.33	SCC	-1,532.64	PTTEP	26,100.8	SCB	-11,659.4
2	DELTA	1,135.6	-272.4	1,143.4	155.9	832.8	CPALL	-123.4	54.3	-67.4	-82.6	-50.7	KTB	6,251.86	SCB	-926.16	PTT	19,538.3	ADVANC	-3,454.2
3	SCB	229.3	-69.0	55.5	-205.0	199.3	HANA	-116.5	74.7	404.5	-441.3	687.5	PTT	4,426.27	BDMS	-780.05	KBANK	12,331.2	TISCO	-2,820.7
4	BBL	193.3	-125.7	90.1	-177.4	335.8	CCET	-112.8	19.5	668.4	0.1	288.8	GULF	2,443.43	MINT	-758.60	BBL	6,730.5	AOT	-2,406.9
5	BH	180.6	80.5	-14.5	55.3	-202.9	KCE	-89.2	-286.2	280.5	-33.6	39.2	DELTA	2,227.56	CPF	-663.25	KTB	5,236.0	MINT	-2,255.1
6	KTB	103.8	75.7	-100.2	-66.0	-214.5	THAI	-80.0	336.8	33.3	24.9	-18.3	BBL	2,051.50	ADVANC	-508.95	DELTA	4,988.3	CPF	-1,357.2
7	BAY	88.7	1.6	-18.9	10.9	3.6	PTTEP	-62.2	-147.9	249.3	-427.3	306.3	PTTGC	1,375.27	AOT	-418.95	TOP	4,357.9	OR	-1,091.4
8	AOT	64.6	157.6	-72.2	-30.3	54.3	BANPU	-54.0	13.0	42.6	-15.4	-42.9	TRUE	1,362.97	SCGP	-388.31	PTTGC	3,762.9	TIDLOR	-1,049.2
9	PTT	62.9	-75.5	217.8	138.3	807.1	HMPRO	-52.9	36.2	-8.1	64.1	-27.6	PTTEP	1,001.90	BCP	-296.78	CPALL	3,388.9	COM7	-953.3
10	IVL	42.1	-49.5	139.2	-33.8	-28.3	MINT	-45.9	-61.6	-52.9	17.8	-30.9	CCET	858.95	GPSC	-277.99	BCP	3,340.4	BDMS	-823.8
11	SCC	36.6	-8.4	8.7	-94.9	-175.5	KTC	-44.7	227.2	-22.7	90.3	-63.4	AMATA	573.00	WHA	-208.83	KKP	3,019.9	SAWAD	-569.7
12	PTTGC	34.6	140.8	273.2	-4.3	67.1	CENTEL	-34.5	7.7	-24.7	11.7	67.9	HANA	395.30	BANPU	-190.53	TFG	2,297.5	KTC	-448.3
13	TISCO	26.5	-3.3	15.0	-40.2	-30.6	AMATA	-26.8	-15.9	12.6	61.6	27.0	KKP	391.08	CPALL	-153.72	SCC	2,260.6	GPSC	-443.2
14	GUNKUL	25.4	-34.9	-104.5	121.8	-62.6	IRPC	-23.3	-53.8	-18.3	25.2	86.2	KCE	323.74	PTG	-149.89	GULF	2,203.6	MTC	-421.0
15	STA	15.2	-4.7	13.5	10.3	-5.3	JMART	-20.8	-4.0	6.6	-7.3	-24.0	EA	309.41	BTG	-147.02	CPN	1,929.5	TRUE	-390.4
16	SMT	12.2	-21.3	18.8	0.5	-0.3	TOP	-20.0	-17.2	12.0	4.8	37.3	GUNKUL	296.54	TU	-140.32	TTB	1,798.3	AEONTS	-349.2
17	SIRI	6.9	-3.1	13.9	7.8	-1.9	BCP	-18.3	-5.4	-9.7	-40.0	2.6	TLI	288.85	IRPC	-135.29	IRPC	1,394.3	CPAXT	-337.1
18	BLA	5.1	9.7	2.5	7.7	4.6	EGCO	-13.0	24.1	11.7	42.1	-1.3	STA	285.17	PRM	-109.46	IVL	1,018.0	BTS	-334.4
19	TRT	3.9	12.7	0.8	0.0	0.1	GLOBAL	-12.3	-30.9	-38.8	-11.1	-18.1	THAI	281.29	SAWAD	-95.21	BTG	954.1	BA	-310.4
20	SIS	3.8	3.4	3.3	5.8	-0.7	CPF	-11.8	-12.3	-141.9	4.6	-115.2	STECON	256.11	TOA	-93.77	HANA	951.0	TCAP	-289.6

		Total Volume Shares				%
		Buy	Sell	Total	Net	Turn.
1	88TH	1,100	57,900	59,000	-56,800	2.86
2	AAI	712,500	388,100	1,100,600	324,400	28.09
3	AAV	839,900	7,366,600	8,206,500	-6,526,700	10.38
4	ACC	15,200	-	15,200	15,200	0.50
5	ACE	3,400	235,100	238,500	-231,700	8.53
6	ADB	-	43,400	43,400	-43,400	5.59
7	ADD	-	7,900	7,900	-7,900	2.62
8	ADVANC	1,224,925	1,662,800	2,887,725	-437,875	37.13
9	ADVICE	647,200	4,405,300	5,052,500	-3,758,100	22.20
10	AE	-	100,000	100,000	-100,000	5.03
11	AEONTS	49,700	62,800	112,500	-13,100	11.39
12	AGE	147,800	486,100	633,900	-338,300	14.91
13	AH	7,900	64,200	72,100	-56,300	21.30
14	AI	103	17	120	86	0.08
15	AIE	7,900	343,450	351,350	-335,550	13.15
16	AIRA	100	-	100	100	5.56
17	AIT	400	123,000	123,400	-122,600	9.51
18	AJ	654,300	1,689,400	2,343,700	-1,035,100	14.87
19	AJA	700,300	-	700,300	700,300	14.61
20	AKP	2,800	-	2,800	2,800	0.16

		NVDR Shrs.	% of	NVDR Shrs.	% of	Paid up Capital
		27-May-26	paidup	27-May-26	paidup	(Last)
1	2S	5,700,043	1.04	3,092,210	0.69	549,995,954
2	88TH	118,514	0.06	#N/A	#N/A	212,500,000
3	A	3,342	0.00	62,400	0.01	980,000,000
4	A5	1,143,117	0.09	800,664	0.07	1,209,384,734
5	A5-W4	7,590,876	2.10	#N/A	#N/A	360,996,274
6	A5-W5	187,188	0.08	#N/A	#N/A	235,591,404
7	AAI	91,948,627	4.33	#N/A	#N/A	2,125,000,000
8	AAV	1,097,743,528	8.54	353,926,265	7.30	12,849,999,997
9	ABM	2,831,051	0.41	3,268,124	1.09	692,120,445
10	ACAP	2,318,745	0.57	1,223,467	0.39	406,411,160
11	ACC	13,829,306	0.74	4,306,304	0.32	1,880,333,993
12	ACC-W2	689,938	0.15	#N/A	#N/A	447,680,170
13	ACE	49,984,314	0.50	38,450,400	0.38	10,075,634,360
14	ACG	818,451	0.14	211,225	0.04	600,000,000
15	ADB	49,243,208	6.78	31,173,421	5.20	725,999,923
16	ADD	1,831,996	1.09	#N/A	#N/A	168,000,000
17	ADVANC	207,185,797	6.97	241,595,912	8.13	2,974,209,736
18	ADVICE	22,259,970	3.59	#N/A	#N/A	620,000,000
19	AE	32,823,739	1.28	#N/A	#N/A	2,571,535,907
20	AEONTS	10,300,316	4.12	11,410,746	4.56	250,000,000

Source : SET.OR.TH

ข้อมูลในเอกสารฉบับนี้ รวบรวมมาจากแหล่งข้อมูลที่น่าเชื่อถือ อย่างไรก็ดี บริษัทหลักทรัพย์ คิงส์ฟอร์ด จำกัด (มหาชน) ไม่สามารถที่จะยืนยันหรือรับรองความถูกต้องของข้อมูลเหล่านี้ได้ ไม่ว่าประการใด ๆ บทวิเคราะห์ในเอกสารนี้ จัดทำขึ้นโดยอ้างอิงหลักเกณฑ์ทางวิชาการเกี่ยวกับหลักการวิเคราะห์ และมิได้เป็นการชี้นำ หรือเสนอแนะให้ซื้อหรือขายหลักทรัพย์ใด ๆ การตัดสินใจซื้อหรือขายหลักทรัพย์ใด ๆ ของผู้อ่าน ไม่ว่าจะเกิดจากการอ่านบทความในเอกสารนี้หรือไม่ก็ตาม ล้วนเป็นผลจากการใช้วิจารณญาณของผู้อ่าน โดยไม่มีส่วนเกี่ยวข้องหรือพันธะผูกพันใด ๆ กับ บริษัทหลักทรัพย์ คิงส์ฟอร์ด จำกัด(มหาชน) ไม่ว่ากรณีใด

Disclaimer

KINGSFORD

คำแนะนำการลงทุน และความหมายของคำแนะนำการลงทุน

Stock Rating หมายถึงการให้น้ำหนักการลงทุนของบริษัท แบ่งเป็น 3 ระดับ

Buy หมายถึง ราคาพื้นฐานสูงกว่าราคาตลาด 15% หรือมากกว่า

Hold หมายถึงราคาพื้นฐานสูงกว่าราคาตลาดไม่เกิน 15% หรือต่ำกว่าราคาตลาดไม่เกิน 15 %

Sell หมายถึง ราคาพื้นฐานต่ำกว่าราคาตลาด 15% หรือมากกว่า

เอกสารฉบับนี้จัดทำขึ้นโดยบริษัทหลักทรัพย์คิงส์ฟอร์ด จำกัด (มหาชน)ข้อมูลที่ปรากฏในเอกสารฉบับนี้จัดทำโดยอาศัยข้อมูลที่จัดหามาจา กแหล่งที่เชื่อหรือควรเชื่อว่ามีความน่าเชื่อถือ และ/หรือถูกต้อง อย่างไรก็ตามบริษัทไม่ยืนยัน และไม่รับรองถึงความครบถ้วนสมบูรณ์หรือถูกต้องของข้อมูลดังกล่าว และไม่ได้ประกันราคาหรือผลตอบแทนของหลักทรัพย์ที่ปรากฏข้างต้น แม้ว่าข้อมูลดังกล่าวจะปรากฏข้อความที่อาจเป็นหรืออาจตีความว่าเป็นเช่นนั้นได้ บริษัทจึงไม่รับผิดชอ บต่อการนำเอาข้อมูล ข้อความ ความเห็น และหรือบทสรุปที่ปรากฏในเอกสารฉบับนี้ไปใช้ไม่ว่ากรณีใดๆ ข้อมูลและความเห็นที่ปรากฏอยู่ในเอกสารฉบับนี้มิได้ประสงค์จะชี้ชวน เสนอแนะ หรือจูงใจให้ลงทุนใน หรือ ซื้อหรือขายหลักทรัพย์ที่ปรากฏในเอกสารฉบับนี้และข้อมูลมีการแก้ไขเพิ่มเติมเปลี่ยนแปลงโดยมิต้องแจ้งให้ทราบล่วงหน้า ผู้ลงทุนควรใช้ดุลยพินิจอย่างรอบครบในการลงทุนในหรือซื้อหรือขายหลักทรัพย์ บริษัทสงวนลิขสิทธิ์ในข้อมูลที่ปรากฏในเอกสารนี้ ห้ามมิให้ผู้ใดใช้ประโยชน์ ทำซ้ำ ดัดแปลง นำออกแสดง ทำให้ปรากฏหรือเผยแพร่ต่อสาธารณชน ไม่ว่าด้วยประการใดๆ ซึ่งข้อมูลในเอกสารนี้ไม่ว่าทั้งหมดหรือบางส่วน เว้นแต่ได้รับอนุญาตเป็นหนังสือจากบริษัทเป็นการล่วงหน้า การกล่าว คัด หรืออ้างอิงข้อมูลบางส่วนตามสมควรในเอกสารนี้ ไม่ว่าในบทความ บทวิเคราะห์ บทวิจัย หรือในเอกสาร หรือการสื่อสารอื่นใดจะต้องกระทำโดยถูกต้อง และไม่เป็นการก่อให้เกิดการเข้าใจผิดหรือความเสียหายแก่บริษัท ต้องรับรู้ถึงความเป็นเจ้าของลิขสิทธิ์ในข้อมูลบริษัท และต้องอ้างอิงถึงเอกสารฉบับนี้ และวันที่ในเอกสารฉบับนี้ของบริษัทโดยชัดแจ้ง การลงทุนในหรือซื้อหรือขายหลักทรัพย์ย่อมมีความเสี่ยง ท่านควรทำความเข้าใจอย่างถ่องแท้ต่อลักษณะของหลักทรัพย์แต่ละประเภทและควรศึกษาข้อมูลของบริษัทที่ออกหลักทรัพย์และข้อมูลอื่นใดที่เกี่ยวข้องก่อนการตัดสินใจลงทุนในหรือซื้อหรือขายหลักทรัพย์

ข้อมูลในเอกสารฉบับนี้ รวบรวมมาจากแหล่งข้อมูลที่น่าเชื่อถือ อย่างไรก็ดี บริษัทหลักทรัพย์ คิงส์ฟอร์ด จำกัด(มหาชน)ไม่สามารถที่จะยืนยันหรือรับรองความถูกต้องของข้อมูลเหล่านี้ได้ ไม่ว่าประการใด ๆ บทวิเคราะห์ในเอกสารนี้ จัดทำขึ้นโดยอ้างอิงหลักเกณฑ์ทางวิชาการเกี่ยวกับหลักการวิเคราะห์ และมิได้เป็นการชี้นำ หรือเสนอแนะให้ซื้อหรือขายหลักทรัพย์ใด ๆ การตัดสินใจซื้อหรือขายหลักทรัพย์ใด ๆของผู้อ่าน ไม่ว่าจะเกิดจากการอ่านบทความในเอกสารนี้หรือไม่ก็ตาม ล้วนเป็นผลจากการใช้วิจารณญาณของผู้อ่าน โดยไม่มีส่วนเกี่ยวข้องหรือพันธะผูกพันใด ๆ กับ บริษัทหลักทรัพย์ คิงส์ฟอร์ด จำกัด(มหาชน) ไม่ว่ากรณีใด

Disclaimer

KINGSFORD

Thai Institute of Directors Association (IOD) – Corporate Governance Report Rating 2025 (CG Score) ข้อมูล 23 ธันวาคม 2568

AAI	AURA	BSRC	CREDIT	GFC	IT	LST	OCC	PRM	SAT	SITHAI	SUTHA	TKT	TVO
AAV	AWC	BTG	DCC	GFPT	ITC	M	ONEE	PRTR	SAV	SJWD	SVOA	TLI	TWPC
ACE	B	BTS	DDD	GGC	ITEL	MAJOR	OR	PSH	SAWAD	SKR	SYMC	TM	UAC
ADB	BAFS	BWG	DELTA	GLAND	ITTHI	MALEE	ORI	PSL	SC	SKY	SYNEX	TMD	UBE
ADVANC	BAM	CBG	DEMCO	GLOBAL	IVL	MBK	ORN	PSP	SCAP	SMPC	SYNTEC	TMILL	UBIS
AEONTS	BANPU	CENTEL	DITTO	GPSC	J	MC	OSP	PTC	SCB	SNC	TACC	TMT	UP
AF	BAY	CFRESH	DMT	GRAMMY	JAS	MEGA	PAP	PTG	SCC	SNNP	TAN	TNDT	UPF
AGE	BBGI	CGH	DOHOME	GULF	JMART	MFC	PB	PTT	SCCC	SNP	TASCO	TNITY	UPOIC
AIRA	BBL	CHASE	DRT	GUNKUL	JMT	MFEC	PCC	PTTEP	SCG	SO	TBN	TNL	UV
AJ	BCH	CHEWA	DUSIT	HANA	JTS	MGC	PCSGH	PTTGC	SCGD	SONIC	TCAP	TOA	VGI
AKP	BCPG	CHG	EASTW	HARN	KBANK	MINT	PDJ	Q-CON	SCGP	SPALI	TCMC	TOG	VIBHA
AKR	BDMS	CHOW	EGCO	HENG	KCAR	MODERN	PG	QH	SCM	SPC	TEAMG	TOP	VIH
ALLA	BEC	CIMBT	EPG	HMPRO	KCC	MONO	PHOL	QTC	SDC	SPCG	TEGH	TPAC	VNG
ALT	BEM	CIVIL	ERW	HPT	KCE	MOONG	PIMO	RABBIT	SE	SPI	TEKA	TPBI	WACOAL
AMA	BEYOND	CK	ETC	HTC	KCG	MOSHI	PJW	RATCH	SEAFCO	SPRC	TFG	TQM	WGE
AMARIN	BGC	CKP	ETE	ICC	KEX	MSC	PL	RBF	SEAOIL	SR	TFMAMA	TRUBB	WHA
AMATA	BGRIM	CMC	FLOYD	ICHI	KJL	MST	PLANB	ROCTEC	SELIC	SSF	TGE	TRUE	WHAUP
AMATAV	BH	CNT	FN	III	KKP	MTC	PLAT	RS	SENA	SSP	TGH	TSC	WICE
AOT	BIZ	COLOR	FORTH	ILINK	KSL	MTI	PLUS	RT	SENX	SSSC	THANA	TSTE	WINMED
AP	BJC	COM7	FPI	ILM	KTB	NEP	PM	S	SFLEX	STA	THANI	TSTH	WINNER
ARIP	BKIH	CPALL	FPT	IND	KTC	NER	PMC	S&J	SGC	STARM	THCOM	TTA	WP
ASIAN	BLA	CPAXT	FSMART	INET	KUMWEL	NKI	PORT	SA	SGF	STECON	THIP	TTB	WPH
ASIMAR	BLC	CPF	FSX	INSET	LH	NOBLE	PPP	SAAM	SGP	STGT	THRE	TTCL	ZEN
ASK	BOL	CPL	FTI	INSURE	LHFG	NRF*	PPS	SABINA	SHR	STI	THREL	TTW	
ASP	BPP	CPN	GABLE	IP	LIT	NV	PQS	SAK	SICT	SUC	TIPH	TU	
ASW	BRI	CPW	GC	IRC	LOXLEY	NVD	PR9	SAMART	SIRI	SUN	TISCO	TVDH	
AUCT	BRR	CRC	GCAP	IRPC	LRH	NYT	PRG	SAMTEL	SIS	SUSCO	TKS	TVH	

2S	ANAN	BPS	CM	EAST	IFS	LALIN	METCO	NTSC	PRIN	SAMCO	SPA	TITLE	TPIPP	VRANDA
A5	APCO	BR	CMAN	EKH	JDF	LANNA	MICRO	NTV	PRINC	SANKO	SPVI	TK	TPS	WARRIX
ABM	APCS	BSBM	CMO	ESTAR	JPARK	LEO	MVP*	OKJ	PROUD	SAPPE	SRS	TKN	TQR	WAVE
ACG	ATP30	BTC	COCOCO	EURO	JSP	LHK	NC	PATO	PSG	SCI	SUPER	TMC	TRP	WIN
ADD	BA	BTW	COMAN	EVER	JUBILE	LPN	NCH	PDG	PSTC	SCN	SVI	TMI	TRT	XO
AE	BBIK	BVG	CPI	FE	K	MAGURO	NCL	PEACE	PT	SECURE	SWC	TNP	TURTLE	XPG
AH	BC	BYD	CRD	FVC	KGI	MATCH	NDR	PEER	QLT	SFT	TAE	TNR	TVT	XYZ
AIT	BCP	CFARM	CSC	GEL	KTIS	MBAX	NEO	PREB	RCL	SINO	TFM	TPA	UBA	ZIGA
ALUCON	BE8	CH	DEXON	HUMAN	KTMS	M-CHAI	NL	PRI	READY	SKE	TIDLOR	TPCS	UREKA	
AMC	BIG	CIG	DTCENT	ICN	KUN	MCOT	NSL	PRIME	RPH	SMT	TIPCO	TPIPL	VCOM	

AHC	ASN	CHARAN*	DIMET*	FTE	JCK	MCA	NATION	PICO*	PTECH	SE-ED	SPREME	TATG	TSE	YUASA
AIE*	AYUD	CHAYO	DOD	GBX	KBS	MEB	NCAP	PIN	PYLON	SIAM	SST	TFI	TSR*	ZAA
AMANAH	BIOTEC	CHIC	DPAINT	GPI	KISS	MEDEZE	NOVA	PIS	RAM	SINGER	STANLY	THG*	UKEM	
AMR	BIS	CHOTI	DV8	GTB	KK	MENA	NPK	PLANET	RJH	SISB	STC	TMAN	UOBKH	
ANI	BJCHI	CI	EA*	GYT	KWC	MILL*	OGC	POLY	RML	SK	STPI	TOPP	VARO	
APURE	BLAND	CITY	EASON	IMH	KWM	MITSIB	PACO	PRAKIT	ROCK	SKN	STX	TPLAS	VL	
ARIN	CAZ	CSP	ECF*	IRCP	L&E	MK	PANEL	PRAPAT	RPC	SMD100	SVR	TPOLY	WFX	
ARROW	CEN	CSS	EFORL	ITNS	LDC	MPJ	PCE	PROEN	SAFE	SNPS	SVT	TRC*	WIIK	
ASIA	CHAO	CWT	FNS	IVF	LEE	NAM	PHG	PROS	SALEE	SORKON	TAKUNI	TRU	WORK	

ข้อมูลในเอกสารฉบับนี้ รวบรวมมาจากแหล่งข้อมูลที่น่าเชื่อถือ อย่างไรก็ดี บริษัทหลักทรัพย์ คิงส์ฟอร์ด จำกัด(มหาชน)ไม่สามารถที่จะยืนยันหรือรับรองความถูกต้องของข้อมูลเหล่านี้ได้ ไม่ว่าประการใด ๆ บทวิเคราะห์ในเอกสารนี้ จัดทำขึ้นโดยอ้างอิงหลักเกณฑ์ทางวิชาการเกี่ยวกับหลักการวิเคราะห์ และมิได้เป็นการชี้นำ หรือเสนอแนะให้ซื้อหรือขายหลักทรัพย์ใด ๆ การตัดสินใจซื้อหรือขายหลักทรัพย์ใด ๆของผู้อ่าน ไม่ว่าจะเกิดจากการอ่านบทความในเอกสารนี้หรือไม่ก็ตาม ล้วนเป็นผลจากการใช้วิจารณญาณของผู้อ่าน โดยไม่มีส่วนเกี่ยวข้องหรือพันธะผูกพันใด ๆ กับ บริษัทหลักทรัพย์ คิงส์ฟอร์ด จำกัด(มหาชน) ไม่ว่ากรณีใด

Disclaimer

KINGSFORD

Thai Institute of Directors Association (IOD) – Corporate Governance Report Rating 2025 (CG Score) **ข้อมูล 23 ธันวาคม 2568**

ช่วงคะแนน	สัญลักษณ์	ความหมาย	Description
มากกว่า 90	▲▲▲▲▲	ดีเลิศ	Excellent
80 - 89	▲▲▲▲	ดีมาก	Very Good
70 - 79	▲▲▲	ดี	Good
60 - 69	▲▲	ดีพอใช้	Satisfactory
50 - 59	▲	ผ่าน	Pass
ต่ำกว่า 50	No logo give	N/A	N/A

การเปิดเผยผลการสำรวจของสมาคมส่งเสริมสถาบันกรรมการบริษัทไทย (IOD) ในเรื่องการกำกับดูแลกิจการ (Corporate Governance) นี้เป็นการดำเนินการตามนโยบายของสำนักงานคณะกรรมการกำกับหลักทรัพย์และตลาดหลักทรัพย์ โดยการสำรวจของ IOD เป็นการสำรวจและประเมินจากข้อมูลของบริษัทจดทะเบียนในตลาดหลักทรัพย์แห่งประเทศไทยและตลาดหลักทรัพย์เอ็มเอไอ ที่มีการเปิดเผยต่อสาธารณะและเป็นข้อมูลที่ผู้ลงทุนทั่วไปสามารถเข้าถึงได้ ดังนั้นผลสำรวจดังกล่าวจึงเป็นการนำเสนอในมุมมองของบุคคลภายนอกโดยไม่ได้เป็นการประเมินการปฏิบัติและมิได้มีการใช้ข้อมูลภายในในการประเมิน อนึ่ง ผลการสำรวจดังกล่าว เป็นผลการสำรวจ ณ วันที่ปรากฏในรายงานการกำกับดูและกิจการบริษัทจดทะเบียนไทยเท่านั้น ดังนั้นผลการสำรวจจึงอาจเปลี่ยนแปลงได้ภายหลังวัน ดังกล่าว ทั้งนี้ บริษัทหลักทรัพย์ คิงส์ฟอร์ด จำกัด (มหาชน)มิได้ยืนยันหรือรับรองถึงความถูกต้องของผลการสำรวจดังกล่าวแต่อย่างใด

ข้อมูลในเอกสารฉบับนี้ รวบรวมมาจากแหล่งข้อมูลที่น่าเชื่อถือ อย่างไรก็ดี บริษัทหลักทรัพย์ คิงส์ฟอร์ด จำกัด(มหาชน)ไม่สามารถที่จะยืนยันหรือรับรองความถูกต้องของข้อมูลเหล่านี้ได้ ไม่ว่าประการใด ๆ บทวิเคราะห์ในเอกสารนี้ จัดทำขึ้นโดยอ้างอิงหลักเกณฑ์ทางวิชาการเกี่ยวกับหลักการวิเคราะห์ และมิได้เป็นการชี้นำ หรือเสนอแนะให้ซื้อหรือขายหลักทรัพย์ใด ๆ การตัดสินใจซื้อหรือขายหลักทรัพย์ใด ๆของผู้อ่าน ไม่ว่าจะเกิดจากการอ่านบทความในเอกสารนี้หรือไม่ก็ตาม ล้วนเป็นผลจากการใช้วิจารณญาณของผู้อ่าน โดยไม่มีส่วนเกี่ยวข้องหรือพันธะผูกพันใด ๆ กับ บริษัทหลักทรัพย์ คิงส์ฟอร์ด จำกัด(มหาชน) ไม่ว่ากรณีใด

Disclaimer

KINGSFORD

Anti- CorruptionProgress Indicator 2025 (https://www.thai-cac.com/who-we-are/our-members . 7 มกราคม 2569)

บริษัทจดทะเบียนที่ได้ประกาศเจตนารมณ์เข้าร่วม CAC

ADVICE	AUCT	BOL	DITTO	HANN	J	MAGURO	NOVA	PCE	SANKO	SONIC	TFM	TPS	WELL
AIT	AURA	BYD	EA	HL	JDF	M-CHAI	NSL	PRI	SCL	SPREME	TIDLOR	UP	WP
ANI	B52	CENTEL	ESTAR	HUMAN	KCC	MITSIB	NTSC	PTC	SISB	TACC	TMI	UREKA	
ASAP	BIZ	CENTEL	FLOYD	I2	KCG	NKT	ORN	RCL	SKY	TATG	TPBI	VL	
ASEFA	BKIH	DCON	GFC	IT	LDC	NL	PCC	ROCTEC	SMO	TEAMG	TPP	WARRIX	

บริษัทจดทะเบียนที่ได้ได้รับการรับรองCAC

2S	B	CEN	DEXON	GPI	K	MCOT	OSP	PROEN	SAK	SITHAI	SYMC	TMT	UEC
AAI	BAFS	CENTEL	DMT	GPSC	KASET	MEDEZE	PAP	PROUD	SAPPE	SJWD	SYNTEC	TNITY	UKEM
ACE	BAM	CFRESH	DOHOME	GULF	KBANK	MEGA	PATO	PRTR	SAT	SKE	TAE	TNL	UOBKH
ADB	BANPU	CGH	DRT	GUNKUL	KCAR	MENA	PB	PSH	SAWAD	SKR	TAKUNI	TNP	UPF
ADVANC	BAY	CHASE	DUSIT	HANA	KCCAMC	META	PCSGH	PSL	SC	SM	TASCO	TNR	UV
AE	BAY	CHEWA	EAST	HARN	KCE	MFC	PDG	PSTC	SCAP	SMIT	TBN	TOG	VCOM
AF	BBGI	CHOTI	EASTW	HENG	KGEN	MFEC	PDJ	PT	SCB	SMPC	TCAP	TOP	VGI
AH	BBL	CHOW	EGCO	HMPRO	KGI	MGC	PG	PTECH	SCC	SNC	TEGH	TOPP	VIBHA
AI	BCH	CI	EMC	HTC	KJL	MINT	PHOL	PTG	SCCC	SNNP	TFG	TPA	VIH
AIE	BCP	CIG	EP	ICC	KKP	MODERN	PIMO	PTT	SCG	SNP	TFI	TPAC	VNG
AIRA	BCPG	CIMBT	EPG	ICHI	KRUNGTHAI	MONO	PK	PTTEP	SCGD	SORKON	TFMAMA	TPCS	WACOAL
AIRA	BE8	CM	ERW	ICN	KSL	MOONG	PL	PTTGC	SCGP	SPACK	TGE	TPLAS	WHA
AJ	BEC	CMC	ETC	IFS	KTC	MOSHI	PLANB	PYLON	SCM	SPALI	TGH	TQM	WHAUP
AKP	BEYOND	COM7	ETE	III	L&E	MSC	PLANET	Q-CON	SCN	SPC	THANI	TRT	WICE
AMA	BGC	CPALL	FNS	ILINK	LANNA	MST	PLAT	QH	SEAOIL	SPI	THCOM	TRU	WIIK
AMANAH	BGRIM	CPAXT	FPI	ILM	LH	MTC	PLUS	QLT	SE-ED	SPRC	THIP	TRUE	WPH
AMARIN	BLA	CPAXT	FPT	INET	LHFG	MTI	PM	QTC	SELIC	SRICHA	THRE	TSI	XO
AMATA	BPP	CPF	FSMART	INOX	LHK	NATION	PMC	RABBIT	SENA	SSF	THREL	TSTE	YUASA
AMATAV	BPS	CPI	FSX	INSURE	LIT	NCAP	PPP	RATCH	SENX	SSP	TIDLOR	TSTH	ZEN
AP	BRI	CPL	FTE	IRPC	LPN	NEP	PPPM	RBF	SFLEX	SSSC	TIPCO	TTB	ZIGA
APCS	BRR	CPN	GABLE	ITC	LRH	NER	PPS	RML	SFT	SST	TIPH	TTCL	
AS	BSBM	CPW	GBX	ITEL	M	NKI	PQS	RS	SGC	STA	TISCO	TU	
ASIAN	BTC	CRC	GC	IVL	MAJOR	NOBLE	PR9	RWI	SGP	STGT	TKN	TURTLE	
ASK	BTG	CSC	GCAP	JAS	MALEE	NRF	PREB	S	SHR	STOWER	TKS	TVDH	
ASP	BTS	CV	GEL	JMART	MATCH	OCC	PRG	S&J	SINGER	SUSCO	TKT	TVO	
ASW	BWG	DCC	GFPT	JMT	MBAX	OGC	PRIME	SA	SINO	SVI	TMC	TWPC	
AWC	CAZ	DELTA	GGC	JR	MBK	OR	PRINC	SAAM	SIRI	SVOA	TMD	UBE	
AYUD	CBG	DEMCO	GLOBAL	JTS	MC	ORI	PRM	SABINA	SIS	SVT	TMILL	UBIS	

คำชี้แจง ข้อมูลบริษัทที่เข้าร่วมโครงการแนวร่วมปฏิบัติของภาคเอกชนไทยในการต่อต้านทุจริต (Thai CAC) ของสมาคมส่งเสริมสถาบันกรรมการบริษัทไทย มี 2 กลุ่ม คือ

- ได้ประกาศเจตนารมณ์เข้าร่วม CAC
- ได้รับการรับรอง CAC

การเปิดเผยผลการประเมินดัชนีชี้วัดความคืบหน้าการป้องกันการมีส่วนเกี่ยวข้องกับการทุจริตคอรัปชั่น (Anti-corruption Progress Indicators) ของบริษัทจดทะเบียนในตลาดหลักทรัพย์แห่งประเทศไทยซึ่งจัดทำโดยสถาบันไทยพัฒน์นี้ เป็นการดำเนินการตามนโยบายและตามแผนพัฒนาความยั่งยืนสำหรับบริษัทจดทะเบียนของสำนักงานคณะกรรมการกำกับหลักทรัพย์และตลาดหลักทรัพย์ โดยผลการประเมินดังกล่าวของสถาบันไทยพัฒน์ อาศัยข้อมูลที่ได้รับจากบริษัทจดทะเบียนตามที่บริษัทจดทะเบียนได้ระบุในแบบแสดงข้อมูลเพื่อการประเมิน Anti-corruption ซึ่งได้อ้างอิงข้อมูลมาจากแบบแสดงรายการข้อมูลประจำปี (แบบ 56-1) รายงานประจำปี (แบบ 56-2) หรือในบุคคลภายนอก โดยมิได้เป็นการประเมินการปฏิบัติของบริษัทจดทะเบียนในตลาดหลักทรัพย์แห่งประเทศไทย และมิได้ใช้ข้อมูลภายใจเพื่อการประเมินเนื่องจากผลการประเมินดังกล่าวเป็นเพียงผลการประเมิน ณ วันที่ปรากฏในผลการประเมินเท่านั้น ดังนั้นผลการประเมินจึงอาจเปลี่ยนแปลงได้ภายหลังวันดังกล่าว หรือเมื่อข้อมูลที่เกี่ยวข้องมีการเปลี่ยนแปลง ทั้งนี้ บริษัทบริษัทหลักทรัพย์ คิงส์ฟอร์ด จำกัด (มหาชน)มิได้ยืนยัน ตรวจสอบ หรือรับรองความถูกต้องครบถ้วนของผลการประเมินดังกล่าวแต่อย่างใด

ข้อมูลในเอกสารฉบับนี้ รวบรวมมาจากแหล่งข้อมูลที่น่าเชื่อถือ อย่างไรก็ดี บริษัทหลักทรัพย์ คิงส์ฟอร์ด จำกัด(มหาชน)ไม่สามารถที่จะยืนยันหรือรับรองความถูกต้องของข้อมูลเหล่านี้ได้ ไม่ว่าประการใด ๆ บทวิเคราะห์ในเอกสารนี้ จัดทำขึ้นโดยอ้างอิงหลักเกณฑ์ทางวิชาการเกี่ยวกับหลักการวิเคราะห์ และมิได้เป็นการชี้นำ หรือเสนอแนะให้ซื้อหรือขายหลักทรัพย์ใด ๆ การตัดสินใจซื้อหรือขายหลักทรัพย์ใด ๆของผู้อ่าน ไม่ว่าจะเกิดจากการอ่านบทความในเอกสารนี้หรือไม่ก็ตาม ล้วนเป็นผลจากการใช้วิจารณญาณของผู้อ่าน โดยไม่มีส่วนเกี่ยวข้องหรือพันธะผูกพันใด ๆ กับ บริษัทหลักทรัพย์ คิงส์ฟอร์ด จำกัด(มหาชน) ไม่ว่ากรณีใด

ชื่อ	นามสกุล	ตำแหน่ง	เลขที่ทะเบียน SEC	โทรศัพท์	อีเมล์	เป็นนักวิเคราะห์ทางด้านปัจจัยพื้นฐาน (โปรดระบุชื่อหุ้นและกลุ่มอุตสาหกรรม)
อภิชัย	เรามานะชัย	ผู้ช่วยกรรมการผู้จัดการ นักวิเคราะห์การลงทุนปัจจัยทางเทคนิค นักวิเคราะห์กลยุทธ์การลงทุน นักวิเคราะห์การลงทุนปัจจัยพื้นฐานด้านตลาดทุน	002939	02 829 6999 Ext. 2200	apichai.ra@kfsec.co.th	
นพพร	ฉายแก้ว	ผู้จัดการอาวุโส	043964	02 829 6999 Ext. 2203	nopporn.ch@kfsec.co.th	พลังงานและปิโตรเคมี ยานยนต์ ขนส่งทางอากาศ
ณัฐธวัช	ภู่สุนทรศรี	นักวิเคราะห์	087077	02 829 6999 Ext. 2204	nattawat.po@kfsec.co.th	อาหาร, การแพทย์, พาณิชย์
ณัฐ	แก้วบริสุทธิ์สกุล	ผู้ช่วยนักวิเคราะห์				เทคโนโลยีสารสนเทศและการสื่อสาร และกลุ่มบริการรับเหมาก่อสร้าง