

วันศุกร์ 17 เมษายน 2569

Stock Rating

HOLD

Current Price

THB 115.00

Target Price

THB 109.00

Sector

Bank

Tisco Financial Group

กำไร Q1/69 ... รายได้ดอกเบี้ย & ค่าธรรมเนียมเติบโตดี

- กำไรสุทธิ Q1/69 ที่ 1.73 พันลพ. +5.6%QoQ, +5.5%YoY ดีกว่าคาดการณ์ +4.8% จากรายได้ดอกเบี้ย & ค่าธรรมเนียมเติบโตดี
- NIM Q1/69 อยู่ที่ 4.95 +12 Bps QoQ จากต้นทุนการเงินลดลง -13 Bps QoQ และผลตอบแทนสินเชื่อเพิ่มขึ้น +2 Bps QoQ
- สินเชื่อ Q1/69 -0.3%QoQ ... เน้นปล่อยสินเชื่อกลุ่มเสี่ยงต่ำ
- มูลค่า FV@ 109 บาท แนะนำ ถือ คาด Div.Yield ปีนี้ 6.8%

Financial Summary

	2023	2024	2025	2026F	2027F
Net Profit	7,304	6,901	6,659	6,645	6,863
EPS	9.12	8.62	8.32	8.29	8.55
DPS	7.75	7.75	7.75	7.75	8.00
Div Yield	6.7%	6.7%	6.7%	6.7%	7.0%
P/E	12.61	13.34	13.83	13.87	13.45
BVS	53.0	53.8	54.2	54.6	55.1
P/BV	2.17	2.14	2.12	2.10	2.09

ที่มา Kingsford Research

Company Profile

เป็น Holding company ของกลุ่มธุรกิจทางการเงินที่สีกี้ โดยมีธนาคารที่สีกี้เป็นหลัก ซึ่งได้รับอนุมัติให้เป็นธนาคารพาณิชย์เต็มรูปแบบ ปัจจุบันให้บริการทางการเงินอันประกอบด้วย บริการสินเชื่อลูกค้ารายย่อยและสินเชื่อธุรกิจขนาดกลางและขนาดย่อม บริการสินเชื่อพาณิชย์ธุรกิจ บริการเงินฝากรายย่อย บริการลูกค้าชั้นบนผลิตภัณฑ์ บริการตัวแทนขายประกันผ่านธนาคาร บริการจัดการการเงินและบริการคัสโตเดียน

ที่มา SETSMART

Key Data

หุ้นที่ออกและชำระแล้ว (ล้านหุ้น)	800.65
Par Value (บาท)	10.00
มูลค่าตลาด (ล้านบาท)	92.074
Free Float (%)	89.56

Major Shareholder's (%)

1. บริษัท ไทยเอ็นวีดีอาร์ จำกัด	13.99
2. CDIB & PARTNERS INVESTMENT HOLDING PTE.LTD.	10.00
3. TOKYO CENTURY CORPORATION	4.93
4. SOUTH EAST ASIA UK (TYPE C) NOMINEES LIMITED	3.33

ที่มา www.set.or.th

Price Performance



ที่มา Settrade

Apichai Raomanachai

Registration No. 002939

Email : Apichai.ra@kfsec.co.th

Tel 02-829-6999

- กำไร Q1/69 +5.6%QoQ,+5.5%YoY... NIM & รายได้ค่าธรรมเนียมปรับตัวขึ้น

TISCO รายงานกำไรสุทธิ Q1/69 ที่ 1,733 ลพ. +5.6% QoQ, +5.5%YoY โดยรายได้ดอกเบี้ยสุทธิอยู่ที่ 3,443 ลพ. +0.8% QoQ, +3.4% YoY สาเหตุจาก Loan Yield ปรับขึ้นอยู่ที่ 7.43% +2 Bps QoQ จากการชำระหนี้คืนก่อนกำหนดของลูกหนี้สินเชื่อธุรกิจ ขณะที่ต้นทุนการเงินลดลงอยู่ที่ 1.78% -13 Bps QoQ ลดลงตามดอกเบี้ยนโยบาย ส่งผลให้ NIM 1/69 ปรับขึ้นอยู่ที่ 4.95% +12 Bps QoQ ส่วนรายได้มีใช้ดอกเบี้ย Q1/69 อยู่ที่ 1,719 ลพ. +15.3% QoQ +27.2% YoY ได้แรงหนุนจากค่าธรรมเนียมที่เกี่ยวข้องกับสินเชื่อ, ค่าธรรมเนียมการชำระคืนสินเชื่อก่อนกำหนดของลูกหนี้รายใหญ่ 1 ราย และค่าธรรมเนียมธุรกิจหลักทรัพย์ & กองทุนรวมที่ฟื้นตัวดี ส่วน Cost to Income ลดลงอยู่ที่ 43.1% & Q4/68 ที่ 46.8% และ ECL Q1/69 ปรับขึ้นอยู่ที่ 1.3% ของสินเชื่อเฉลี่ย เพื่อรับรองความเสี่ยงจากความไม่แน่นอนของภาวะสงครามในตะวันออกกลาง โดย ณ สิ้น Q1/69 NPL ลดลงอยู่ที่ 2.11% & สิ้นปี 68 ที่ 2.28% จาก ม.ปรับโครงสร้างหนี้ ปิดหนี้ไว ไปต่อได้ ของ ธปท. และมีอัตรา Coverage Ratio 191.4%

- สินเชื่อ Q1/69 -0.3% QoQ ... เน้นรักษาคุณภาพสินทรัพย์

ยอดสินเชื่อ Q1/69 อยู่ที่ 2.35 แสน ลพ. -0.3% QoQ สาเหตุจากสินเชื่อจำนำทะเบียน (Auto Cash) -1.5% QoQ ซึ่งเป็นไปตามนโยบายความระมัดระวังในการปล่อยสินเชื่อ ส่วนสินเชื่อธุรกิจ -1.5% QoQ เนื่องจากลูกหนี้ภาคก่อสร้าง 1 ราย ได้ชำระหนี้คืนก่อนกำหนด ขณะที่สินเชื่อเช่าซื้อ +0.9% QoQ ได้แรงหนุนจากสินเชื่อเช่าซื้อรถยนต์ใหม่ +0.7% โดยยอดขายรถยนต์ใหม่ภายในประเทศช่วง ม.ค. - ก.พ. 69 +25.5% YoY จากแรงซื้อรถยนต์ EV ก่อนหมด ม. EV 3.0 จะสิ้นสุด นอกจากนี้สินเชื่อรถยนต์มือสองและมอเตอร์ไซด์เติบโต +0.5% และ +3.3% ตามลำดับ ในส่วนคาดการณ์กำไรในงวด Q2/69 คาดชะลอตัว QoQ จาก NIM ที่แนวโน้มชะลอตัว ซึ่งเป็นผลจากการปรับลดดอกเบี้ยนโยบาย 0.25% ใน ก.พ. ที่ผ่านมา กอปรกับรายได้ค่าธรรมเนียมจากตลาดหุ้นมีแนวโน้มชะลอตัวตามปริมาณการซื้อขาย

- ประเมินมูลค่า FV@ 109 บาท แนะนำ ถือ คาดปันผลปีนี้ 6.8%

ฝ่ายวิเคราะห์ประเมินกำไรปี 69 อยู่ที่ 6,645 ลพ. -0.2% YoY คาดการณ์สินเชื่อปีนี้เป็นตัวระดับต่ำ ขณะที่ NIM คาดได้แรงหนุนจากต้นทุนด้านการเงินที่ปรับลดลง ประเมินมูลค่า TISCO บน P/BV เฉลี่ย 3 ปี + 1.0SD. ที่ 2.00X มีมูลค่าปัจจัยพื้นฐานอยู่ที่ 109 บาท แนะนำ ถือ โดย TISCO มีจุดเด่นที่ Dividend Yield สูงระดับ 6.7% ส่วนปัจจัยเสี่ยงต้องระวัง คือ ความไม่แน่นอนสถานการณ์ในตะวันออกกลาง, กำลังซื้อในประเทศที่อาจฟื้นตัวช้ากว่าคาด

TISCO: Summary Earnings Table	1Q25	2Q25	3Q25	4Q25	1Q26	%QoQ	%YoY	2025	YoY	2026	YoY
Unit Btmn											
Statement of comprehensive income											
Net interest income	3,328	3,328	3,428	3,418	3,443	0.7%	3.4%	13,502	-0.5%	13,928	3.2%
Net fees and service income	1,176	1,191	1,287	1,346	1,431	6.3%	21.7%	5,000	0.6%	5,237	4.7%
Non-interest income	1,351	1,465	1,844	1,492	1,719	15.2%	27.2%	6,153	8.8%	6,013	-2.3%
Operating income - net	4,680	4,793	5,272	4,910	5,163	5.1%	10.3%	19,655	2.2%	19,941	1.5%
Operating expense	2,242	2,190	2,286	2,296	2,227	-3.0%	-0.7%	9,013	-2.6%	9,042	0.3%
PPoP	2,438	2,604	2,986	2,614	2,936	12.3%	20.4%	10,642	6.7%	10,898	2.4%
Provisions	386	559	830	565	775	37.1%	100.9%	2,340	70.1%	2,600	11.1%
EBT	2,052	2,045	2,156	2,049	2,161	5.4%	5.3%	8,302	-3.4%	8,298	0.0%
Tax	409	402	425	407	427	4.9%	4.4%	1,643	-3.0%	1,653	0.7%
Net profit	1,643	1,643	1,730	1,642	1,734	5.6%	5.5%	6,659	-3.5%	6,645	-0.2%
EPS	2.05	2.05	2.16	2.05	2.17	5.7%	5.6%	8.32	-3.5%	8.29	-0.3%
Statement of financial position											
Loans	231,190	235,512	230,409	235,780	235,094	-0.3%	1.7%	235,780		240,495	
Deposits	206,420	209,763	207,235	211,323	205,601	-2.7%	-0.4%	211,323		212,697	
Key ratios (%)											
NIM	4.77%	4.75%	4.90%	4.84%	4.88%			4.77%		4.83%	
Loans to deposit	118%	118%	117%	117%	120%			117%		119%	
Cost to income	47.9%	45.7%	43.4%	46.8%	43.1%			45.9%		45.3%	
NPL	2.42%	2.41%	2.31%	2.28%	2.11%			2.28%		2.18%	
Credit cost	0.67%	0.96%	1.43%	0.97%	1.32%			1.00%		1.09%	
LLR coverage	154%	155%	171%	172%	191%			172%		197%	

ที่มา Kingsford Research, Company Data

ข้อมูลในเอกสารฉบับนี้ รวบรวมมาจากแหล่งข้อมูลที่น่าเชื่อถือ อย่างไรก็ดี บริษัทหลักทรัพย์ คิงส์ฟอร์ด จำกัด(มหาชน) ไม่สามารถที่จะยืนยันหรือรับรองความถูกต้องของข้อมูลเหล่านี้ได้ ไม่ว่าประการใด ๆ บทวิเคราะห์ในเอกสารนี้ จัดทำขึ้นโดยอ้างอิงหลักเกณฑ์ทางวิชาการเกี่ยวกับหลักการวิเคราะห์ และมีได้เป็นการชี้แนะ หรือเสนอแนะให้ซื้อหรือขายหลักทรัพย์ใด ๆ การตัดสินใจซื้อหรือขายหลักทรัพย์ใด ๆ ของผู้อ่าน ไม่ว่าจะได้จากการอ่านบทความในเอกสารนี้หรือไม่ก็ตาม ล้วนเป็นผลจากการใช้วิจารณญาณของผู้อ่าน โดยไม่มีส่วนเกี่ยวข้องกับพระฉันทคุณใด ๆ กับ บริษัทหลักทรัพย์ คิงส์ฟอร์ด จำกัด(มหาชน) ไม่ว่ากรณีใด

ESG Perspective & Integration

E – Environmental


- ▶ TISCO มุ่งมั่นลดผลกระทบต่อสิ่งแวดล้อม ตลอดจนห่วงโซ่คุณค่า เพื่อสนับสนุนเป้าหมายการพัฒนาอย่างยั่งยืนของสหประชาชาติ พร้อมทั้งส่งเสริมแนวทางการพัฒนาอย่างยั่งยืน ผลักดันให้เกิดการดำเนินธุรกิจด้วยความรับผิดชอบ โดยบูรณาการการบริหารจัดการผลกระทบด้านสิ่งแวดล้อมเข้าสู่กระบวนการดำเนินงานที่เป็นมิตรต่อสิ่งแวดล้อม ครอบคลุมกิจกรรมที่ส่งผลโดยตรงต่อการลดการใช้พลังงานและลดการปล่อยก๊าซเรือนกระจก และยังมีส่วนร่วมในการส่งเสริมชุมชนที่ใกล้ชิดดำเนินธุรกิจอยู่ให้มีการจัดการสิ่งแวดล้อมร่วมกัน ตลอดจนสนับสนุนกิจกรรมอนุรักษ์สิ่งแวดล้อม
- ▶ หัวข้อสำคัญของการบริหาร ได้แก่ 1. การลดปริมาณการใช้กระดาษ 2. การอนุรักษ์พลังงาน 3. ปริมาณการใช้น้ำ 4. การจัดการขยะ 5. การลดการปลดปล่อยก๊าซเรือนกระจกและการจัดการด้านการเปลี่ยนแปลงสภาพภูมิอากาศ 6. การอนุรักษ์สิ่งแวดล้อม

S – Social

- ▶ การดำเนินธุรกิจของ TISCO ให้ความสำคัญต่อการเป็นส่วนหนึ่งของการยกระดับเศรษฐกิจชุมชนในพื้นที่ห่างไกล เขตเมืองควบคู่กับการขยายโอกาสการบริการทางการเงินอย่างทั่วถึง ผ่านช่องทางสาขา เว็บไซต์ รวมถึงโมบายแอปพลิเคชันหรือสื่อออนไลน์ โดยมุ่งเน้นการพัฒนาผลิตภัณฑ์ทางการเงินและช่องทางให้บริการเพื่อเปิดโอกาสให้ผู้มีรายได้น้อยได้รับอัตราดอกเบี้ยที่เหมาะสม ผ่านการดำเนินธุรกิจภายใต้แบรนด์ “สมหวัง เงินสั่งได้” ของบริษัท ไฮเวย์ จำกัด ซึ่งเป็นบริษัทในกลุ่มทีเอสโก้
- ▶ มีการกำหนดนโยบายให้มีการจัดหาจ้างงานหรือใช้ทรัพยากรในพื้นที่ให้มากที่สุดสูงถึงร้อยละ 95 พนักงานที่ได้รับบวกรวเข้าทำงานภายใต้บริษัท ไฮเวย์ จำกัด จะได้รับค่าตอบแทนและผลประโยชน์อื่น ๆ เท่าเทียมกันในทุกพื้นที่ นอกจากนี้ บริษัทยังว่าจ้างผู้รับจ้างผลิตสื่อหรืออุปกรณ์ต่าง ๆ จากคนในชุมชนและบริเวณใกล้เคียง โดยคัดเลือกจากข้อกำหนดเบื้องต้น

G – Governance

- ▶ ด้วยความมุ่งมั่นในการดำเนินธุรกิจที่โปร่งใสและเป็นธรรม กลุ่มทีเอสโก้ได้รับแนวปฏิบัติที่ดีของอุตสาหกรรมเกี่ยวกับนโยบายการกำกับดูแลด้านการบริหารจัดการด้านการให้บริการแก่ลูกค้าอย่างเป็นธรรม (Market Conduct) ซึ่งประกาศโดยธนาคารแห่งประเทศไทย มาประยุกต์และกำหนดเป็นนโยบายการให้บริการลูกค้าอย่างเป็นธรรมที่คำนึงประโยชน์ของลูกค้าเป็นสำคัญที่เกี่ยวข้องกับการให้บริการแก่ลูกค้าตั้งแต่ต้นจนจบกระบวนการ ครอบคลุมองค์ประกอบสำคัญที่สนับสนุนให้ปฏิบัติต่อลูกค้าอย่างเป็นธรรม ทั้ง 9 ด้านสอดคล้องตามที่ปรท. กำหนด ได้แก่ 1. วัฒนธรรมองค์กร และบทบาทหน้าที่ของคณะกรรมการและผู้บริหารระดับสูง 2. การพัฒนาผลิตภัณฑ์และการจัดกลุ่มลูกค้า 3. กระบวนการขาย 4. การกำหนดวิธีการจ่ายค่าตอบแทน 5. การสื่อสารให้ความรู้แก่พวงง 6. การจัดการร้องเรียน 7. การดูแลข้อมูลลูกค้า 8. การควบคุม กำกับ ตรวจสอบ 9. การปฏิบัติงานและแผนรองรับการปฏิบัติงาน

ESG Scores			
List of Third Party	Max	Min	Score
- ESG Book	100	0	64.43
- Moody's	100	0	-
- ESG Risk Score by Morningstar	40+	0	25.26
- Refinitiv	100	0	68.29
- S&P Global	100	0	39.00
ESG Index			
- SETESG Index	Yes		AAA
- DJSI	No		
ESG Assessment			
- CG Report			

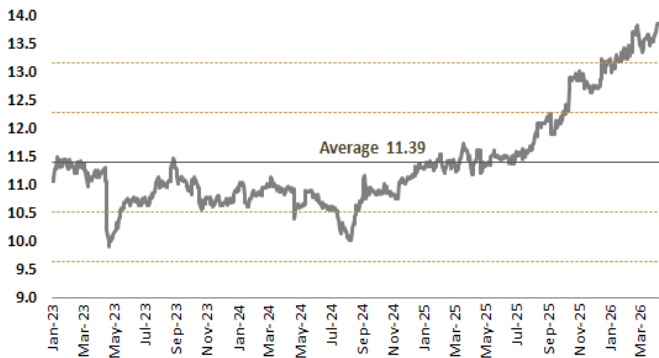
ที่มา: SETTRADE 16 เมษายน 2569

ข้อมูลในเอกสารฉบับนี้ รวบรวมมาจากแหล่งข้อมูลที่น่าเชื่อถือ อย่างไรก็ดี บริษัทหลักทรัพย์ คิงส์ฟอร์ด จำกัด(มหาชน) ไม่สามารถที่จะยืนยันหรือรับรองความถูกต้องของข้อมูลเหล่านี้ได้ ไม่ว่าประการใด ๆ บทวิเคราะห์ในเอกสารนี้ จัดทำขึ้นโดยอ้างอิงหลักเกณฑ์ทางวิชาการเกี่ยวกับหลักการวิเคราะห์ และมีได้เป็นการชี้แนะ หรือเสนอแนะให้ซื้อหรือขายหลักทรัพย์ใด ๆ การตัดสินใจซื้อหรือขายหลักทรัพย์ใด ๆ ของผู้อ่าน ไม่ว่าจะเกิดจากการอ่านบทความในเอกสารนี้หรือไม่ก็ตาม ล้วนเป็นผลจากการใช้วิจารณญาณของผู้อ่าน โดยไม่มีส่วนเกี่ยวข้องกับหรือพันธะผูกพันใด ๆ กับ บริษัทหลักทรัพย์ คิงส์ฟอร์ด จำกัด(มหาชน) ไม่ว่ากรณีใด

Financial Highlights - TISCO						Financial Highlights - TISCO					
Statement of comprehensive income (Btmn)						Statement of comprehensive income (Btmn)					
For the year end 31 Dec											
	2023	2024	2025	2026F	2027F	1Q25	2Q25	3Q25	4Q25	1Q26	
Net interest income	13,829	13,570	13,502	13,928	14,263	3,328	3,328	3,428	3,418	3,443	
Net fees and service income	4,868	4,972	5,000	5,237	5,399	1,176	1,191	1,287	1,346	1,431	
Non-interest income	5,217	5,656	6,153	6,013	6,191	1,351	1,465	1,844	1,492	1,719	
Operating income - net	19,046	19,226	19,655	19,941	20,454	4,680	4,793	5,272	4,910	5,163	
Operating expense	9,340	9,255	9,013	9,042	9,223	2,242	2,190	2,286	2,296	2,227	
PPOP	9,706	9,971	10,642	10,898	11,232	2,438	2,604	2,986	2,614	2,936	
Provisions	613	1,376	2,340	2,600	2,700	386	559	830	565	775	
EBT	9,093	8,595	8,302	8,298	8,532	2,052	2,045	2,156	2,049	2,161	
Tax	1,788	1,694	1,643	1,653	1,669	409	402	425	407	427	
Minority interest	0	0	0	0	0	0	0	0	0	0	
Net profit	7,304	6,901	6,659	6,645	6,863	1,643	1,643	1,730	1,642	1,734	
EPS	9.12	8.62	8.32	8.29	8.55	2.05	2.05	2.16	2.05	2.17	
Statement of financial position (Btmn)						Statement of financial position (Btmn)					
For the year end 31 Dec											
	2023	2024	2025	2026F	2027F	1Q25	2Q25	3Q25	4Q25	1Q26	
Cash	918	910	826	798	803	859	893	822	826	814	
Interbank	48,490	39,774	40,360	39,472	38,367	38,109	37,446	37,384	40,360	31,771	
Investment	4,205	5,409	8,186	8,596	9,025	8,019	6,716	8,189	8,186	9,774	
Loans	247,385	244,308	248,236	253,200	258,264	243,089	247,469	242,538	248,236	247,693	
Total assets	290,726	281,876	290,702	293,164	296,331	282,142	285,075	282,224	290,702	283,045	
Deposits	208,645	206,537	211,323	212,697	213,122	206,420	209,763	207,235	211,323	205,601	
Interbank	8,506	10,665	12,111	12,353	12,724	10,441	11,518	11,872	12,111	10,146	
Borrowings	17,286	8,076	10,539	11,066	11,619	6,676	8,186	7,606	10,539	8,719	
Total liabilities	248,276	238,832	247,325	249,359	252,078	237,442	243,407	240,463	247,325	237,914	
Minority interest	3	3	3	3	3	3	3	3	3	3	
Paid-up capital	8,007	8,007	8,007	8,007	8,007	8,007	8,006	8,007	8,007	8,007	
Equity	42,449	43,045	43,376	43,806	44,253	44,700	41,669	41,761	43,376	45,132	
Total liabilities and equity	290,726	281,876	290,702	293,164	296,331	282,142	285,075	282,224	290,702	283,045	
Key assumptions & financial ratios						Key assumptions & financial ratios					
For the year end 31 Dec											
	2023	2024	2025	2026F	2027F	1Q25	2Q25	3Q25	4Q25	1Q26	
Loan growth	7.2%	-1.1%	1.5%	2.0%	2.0%	-0.4%	1.9%	-2.2%	2.3%	-0.3%	
Deposit growth	10.8%	-1.0%	2.3%	0.7%	0.2%	-0.1%	1.6%	-1.2%	2.0%	-2.7%	
Net interest income growth	8.6%	-1.9%	-0.5%	3.2%	2.4%	-2.0%	-1.7%	1.3%	0.5%	3.4%	
Net fee income growth	-4.2%	2.1%	0.6%	4.7%	3.1%	0.7%	-3.3%	2.0%	2.7%	21.7%	
Non-interest income growth	-7.0%	8.4%	8.8%	-2.3%	3.0%	3.4%	-5.5%	31.5%	6.8%	27.2%	
Yield	7.89%	8.08%	7.76%	7.37%	7.37%	7.47%	7.42%	7.48%	7.30%	7.11%	
Funding cost	1.89%	2.37%	2.09%	1.68%	1.68%	2.25%	2.22%	2.09%	1.91%	1.75%	
Net interest margin (NIM)	4.98%	4.77%	4.77%	4.83%	4.87%	4.77%	4.75%	4.90%	4.84%	4.88%	
ROAA	2.63%	2.41%	2.33%	2.28%	2.33%	2.33%	2.32%	2.44%	2.29%	2.42%	
ROEA	17.1%	16.1%	15.4%	15.2%	15.6%	15.0%	15.2%	16.6%	15.4%	15.7%	
Loans/deposits	119%	118%	117%	119%	121%	118%	118%	117%	117%	120%	
Loans/deposits & borrowings	109%	114%	112%	113%	115%	114%	114%	113%	112%	116%	
Cost to income	49%	48%	46%	45%	45%	48%	46%	43%	47%	43%	
Asset quality & capital adequacy ratios						Asset quality & capital adequacy ratios					
	2023	2024	2025	2026F	2027F	1Q25	2Q25	3Q25	4Q25	1Q26	
NPL	2.22%	2.35%	2.28%	2.18%	2.13%	2.42%	2.41%	2.31%	2.28%	2.11%	
Credit cost	0.27%	0.59%	1.00%	1.09%	1.11%	0.67%	0.96%	1.43%	0.97%	1.32%	
LLR coverage	190%	155%	172%	197%	220%	154%	155%	171%	172%	191%	
Tier 1	18.9%	18.7%	18.4%	18.1%	17.9%	18.9%	18.6%	18.8%	18.4%	18.3%	
Total CAR	22.3%	20.5%	20.5%	20.4%	20.3%	20.7%	20.6%	20.9%	20.5%	20.5%	

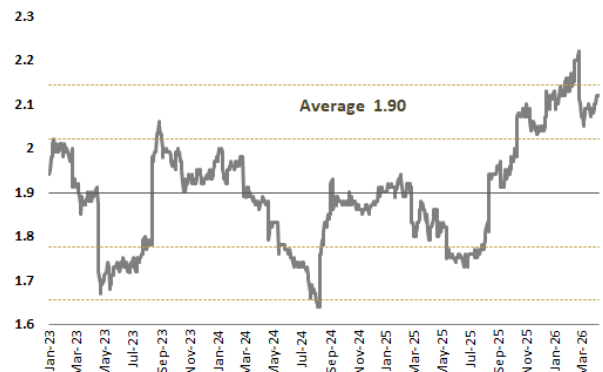
ที่มา Kingsford Research, Company Data

PER Band - TISCO



ที่มา Kingsford Research, Company Data

PBV Band - TISCO



ที่มา Kingsford Research, Company Data

ข้อมูลในเอกสารฉบับนี้ รวบรวมมาจากแหล่งข้อมูลที่น่าเชื่อถือ อย่างไรก็ตาม บริษัทหลักทรัพย์ คิงส์ฟอร์ด จำกัด(มหาชน) ไม่สามารถที่จะยืนยันหรือรับรองความถูกต้องของข้อมูลเหล่านี้ได้ ไม่ว่าประการใด ๆ บทวิเคราะห์ในเอกสารนี้ จัดทำขึ้นโดยอ้างอิงถึงหลักเกณฑ์ทางวิชาการเกี่ยวกับหลักการวิเคราะห์ และมีได้เป็นการชี้แนะ หรือเสนอแนะให้ซื้อหรือขายหลักทรัพย์ใด ๆ การตัดสินใจซื้อหรือขายหลักทรัพย์ใด ๆ ของผู้อ่าน ไม่ว่าจะเกิดจากการอ่านบทความในเอกสารนี้หรือไม่ก็ตาม ล้วนเป็นผลจากการใช้วิจารณญาณของผู้อ่าน โดยไม่มีส่วนเกี่ยวข้องกับพันธมิตรใด ๆ กับ บริษัทหลักทรัพย์ คิงส์ฟอร์ด จำกัด(มหาชน) ไม่ว่ากรณีใด

คำแนะนำการลงทุน และความหมายของคำแนะนำการลงทุน

Stock Rating หมายถึงการให้คำแนะนำการลงทุนของบริษัท แบ่งเป็น 3 ระดับ

Buy หมายถึง ราคาพื้นฐานสูงกว่าราคาตลาด 15% หรือมากกว่า

Hold หมายถึงราคาพื้นฐานสูงกว่าราคาตลาดไม่เกิน 15% หรือต่ำกว่าราคาตลาดไม่เกิน 15 %

Sell หมายถึง ราคาพื้นฐานต่ำกว่าราคาตลาด 15% หรือมากกว่า

เอกสารฉบับนี้จัดทำขึ้นโดยบริษัทหลักทรัพย์คิงส์ฟอร์ด จำกัด (มหาชน) ข้อมูลที่ปรากฏในเอกสารฉบับนี้จัดทำโดยอาศัยข้อมูลที่จัดหาจากแหล่งที่เชื่อถือหรือควรเชื่อว่ามี ความน่าเชื่อถือ และ/หรือถูกต้อง อย่างไรก็ตามบริษัทไม่ยืนยัน และไม่รับรองถึงความครบถ้วนสมบูรณ์หรือถูกต้องของข้อมูลดังกล่าว และไม่ได้ประกันราคาหรือผลตอบแทน ของหลักทรัพย์ที่ปรากฏข้างต้น แม้ว่าข้อมูลดังกล่าวจะปรากฏข้อความที่อาจเป็นหรืออาจตีความว่าเป็นเช่นนั้นได้ บริษัทจึงไม่รับผิดชอบต่อการนำเอาข้อมูล ข้อความ ความเห็น และหรือบทสรุปที่ปรากฏในเอกสารฉบับนี้ไปใช้ไม่ว่ากรณีใดๆ ข้อมูลและความเห็นที่ปรากฏอยู่ในเอกสารฉบับนี้มิได้ประสงค์จะชี้ชวน เสนอแนะ หรือจูงใจให้ลงทุน ใน หรือ ซื้อหรือขายหลักทรัพย์ที่ปรากฏในเอกสารฉบับนี้และข้อมูลมีการแก้ไขเพิ่มเติมเปลี่ยนแปลงโดยมิต้องแจ้งให้ทราบล่วงหน้า ผู้ลงทุนควรใช้ดุลยพินิจอย่างรอบคอบใน การลงทุนในหรือซื้อหรือขายหลักทรัพย์ บริษัทสงวนลิขสิทธิ์ในข้อมูลที่ปรากฏในเอกสารนี้ ห้ามมิให้ผู้ใดใช้ประโยชน์ ทำซ้ำ ดัดแปลง นำออกแสดง ทำให้ปรากฏหรือเผยแพร่ ต่อสาธารณชน ไม่ว่าด้วยประการใดๆ ซึ่งข้อมูลในเอกสารนี้ไม่ว่าทั้งหมดหรือบางส่วน เว้นแต่ได้รับอนุญาตเป็นหนังสือจากบริษัทเป็นการล่วงหน้า การกล่าว คัด หรืออ้างอิง ข้อมูลบางส่วนตามสมควรในเอกสารนี้ ไม่ว่าจะในบทความ บทวิเคราะห์ บทวิจัย หรือในเอกสาร หรือการสื่อสารอื่นใดจะต้องกระทำโดยถูกต้อง และไม่เป็นการก่อให้เกิดการ เข้าใจผิดหรือความเสียหายแก่บริษัท ต้องรับรู้ถึงความเป็นเจ้าของลิขสิทธิ์ในข้อมูลบริษัท และต้องอ้างอิงถึงเอกสารฉบับนี้ และวันที่ในเอกสารฉบับนี้ของบริษัทโดยชัดเจน การลงทุนในหรือซื้อหรือขายหลักทรัพย์ย่อมมีความเสี่ยง ท่านควรทำความเข้าใจอย่างถ่องแท้ต่อลักษณะของหลักทรัพย์แต่ละประเภทและควรศึกษาข้อมูลของบริษัทที่ออก หลักทรัพย์และข้อมูลอื่นใดที่เกี่ยวข้องก่อนการตัดสินใจลงทุนในหรือซื้อหรือขายหลักทรัพย์

ข้อมูลในเอกสารฉบับนี้ รวบรวมมาจากแหล่งข้อมูลที่นำเชื่อถือ อย่างไรก็ตาม บริษัทหลักทรัพย์ คิงส์ฟอร์ด จำกัด(มหาชน) ไม่สามารถที่จะยืนยันหรือรับรองความถูกต้องของข้อมูลเหล่านี้ได้ ไม่ว่าประการใดๆ บทวิเคราะห์ในเอกสารนี้ จัดทำขึ้นโดยอ้างอิง หลักเกณฑ์ทางวิชาการเกี่ยวกับหลักการวิเคราะห์ และมีได้เป็นการชี้แนะ หรือเสนอแนะให้ซื้อหรือขายหลักทรัพย์ใดๆ การตัดสินใจซื้อหรือขายหลักทรัพย์ใดๆ ของผู้อ่าน ไม่ว่าจะเกิดจากการอ่านบทความในเอกสารนี้หรือไม่ก็ตาม ล้วนเป็นผลจากการใช้ วิจารณญาณของผู้อ่าน โดยไม่มีส่วนเกี่ยวข้องกับหรือพันธะผูกพันใดๆ กับ บริษัทหลักทรัพย์ คิงส์ฟอร์ด จำกัด(มหาชน) ไม่ว่ากรณีใด

Disclaimer



KINGSFORD

Thai Institute of Directors Association (IOD) – Corporate Governance Report Rating 2025 (CG Score) ข้อมูล 23 ธันวาคม 2568



AAI	AURA	BSRC	CREDIT	GFC	IT	LST	OCC	PRM	SAT	SITHAI	SUTHA	TKT	TVO
AAV	AWC	BTG	DCC	GFPT	ITC	M	ONEE	PRTR	SAV	SJWD	SVOA	TLI	TWPC
ACE	B	BTS	DDD	GGC	ITEL	MAJOR	OR	PSH	SAWAD	SKR	SYMC	TM	UAC
ADB	BAFS	BWG	DELTA	GLAND	ITTHI	MALEE	ORI	PSL	SC	SKY	SYNEX	TMD	UBE
ADVANC	BAM	CBG	DEMCO	GLOBAL	IVL	MBK	ORN	PSP	SCAP	SMPC	SYNTEC	TMILL	UBIS
AEONTS	BANPU	CENTEL	DITTO	GPSC	J	MC	OSP	PTC	SCB	SNC	TACC	TMT	UP
AF	BAY	CFRESH	DMT	GRAMMY	JAS	MEGA	PAP	PTG	SCC	SNNP	TAN	TNDT	UPF
AGE	BBGI	CGH	DOHOME	GULF	JMART	MFC	PB	PTT	SCCC	SNP	TASCO	TNITY	UPOIC
AIRA	BBL	CHASE	DRT	GUNKUL	JMT	MFEC	PCC	PTTEP	SCG	SO	TBN	TNL	UV
AJ	BCH	CHEWA	DUSIT	HANA	JTS	MGC	PCSGH	PTTGC	SCGD	SONIC	TCAP	TOA	VGI
AKP	BCPG	CHG	EASTW	HARN	KBANK	MINT	PDJ	Q-CON	SCGP	SPALI	TCMC	TOG	VIBHA
AKR	BDMS	CHOW	EGCO	HENG	KCAR	MODERN	PG	QH	SCM	SPC	TEAMG	TOP	VIH
ALLA	BEC	CIMBT	EPG	HMPRO	KCC	MONO	PHOL	QTC	SDC	SPCG	TEGH	TPAC	VNG
ALT	BEM	CIVIL	ERW	HPT	KCE	MOONG	PIMO	RABBIT	SE	SPI	TEKA	TPBI	WACOAL
AMA	BEYOND	CK	ETC	HTC	KCG	MOSHI	PJW	RATCH	SEAFCO	SPRC	TFG	TQM	WGE
AMARIN	BGC	CKP	ETE	ICC	KEX	MSC	PL	RBF	SEAOIL	SR	TFMAMA	TRUBB	WHA
AMATA	BGRIM	CMC	FLOYD	ICHI	KJL	MST	PLANB	ROCTEC	SELIC	SSF	TGE	TRUE	WHAUP
AMATAV	BH	CNT	FN	III	KKP	MTC	PLAT	RS	SENA	SSP	TGH	TSC	WICE
AOT	BIZ	COLOR	FORTH	ILINK	KSL	MTI	PLUS	RT	SENX	SSSC	THANA	TSTE	WINMED
AP	BJC	COM7	FPI	ILM	KTB	NEP	PM	S	SFLEX	STA	THANI	TSTH	WINNER
ARIP	BKIH	CPALL	FPT	IND	KTC	NER	PMC	S&J	SGC	STARM	THCOM	TTA	WP
ASIAN	BLA	CPAXT	FSMART	INET	KUMWEL	NKI	PORT	SA	SGF	STECON	THIP	TTB	WPH
ASIMAR	BLC	CPF	FSX	INSET	LH	NOBLE	PPP	SAAM	SGP	STGT	THRE	TTCL	ZEN
ASK	BOL	CPL	FTI	INSURE	LHFG	NRF*	PPS	SABINA	SHR	STI	THREL	TTW	
ASP	BPP	CPN	GABLE	IP	LIT	NV	PQS	SAK	SICT	SUC	TIPH	TU	
ASW	BRI	CPW	GC	IRC	LOXLEY	NVD	PR9	SAMART	SIRI	SUN	TISCO	TVDH	
AUCT	BRR	CRC	GCAP	IRPC	LRH	NYT	PRG	SAMTEL	SIS	SUSCO	TKS	TVH	



2S	ANAN	BPS	CM	EAST	IFS	LALIN	METCO	NTSC	PRIN	SAMCO	SPA	TITLE	TIPIP	VRANDA
A5	APCO	BR	CMAN	EKH	JDF	LANNA	MICRO	NTV	PRINC	SANKO	SPVI	TK	TPS	WARRIX
ABM	APCS	BSBM	CMO	ESTAR	JPARK	LEO	MVP*	OKJ	PROUD	SAPPE	SRS	TKN	TQR	WAVE
ACG	ATP30	BTC	COCOCO	EURO	JSP	LHK	NC	PATO	PSG	SCI	SUPER	TMC	TRP	WIN
ADD	BA	BTW	COMAN	EVER	JUBILE	LPN	NCH	PDG	PSTC	SCN	SVI	TMI	TRT	XO
AE	BBIK	BVG	CPI	FE	K	MAGURO	NCL	PEACE	PT	SECURE	SWC	TNP	TURTLE	XPG
AH	BC	BYD	CRD	FVC	KGI	MATCH	NDR	PEER	QLT	SFT	TAE	TNR	TVT	XYZ
AIT	BCP	CFARM	CSC	GEL	KTIS	MBAX	NEO	PREB	RCL	SINO	TFM	TPA	UBA	ZIGA
ALUCON	BE8	CH	DEXON	HUMAN	KTMS	M-CHAI	NL	PRI	READY	SKE	TIDLOR	TPCS	UREKA	
AMC	BIG	CIG	DTCENT	ICN	KUN	MCOT	NSL	PRIME	RPH	SMT	TIPCO	TIPIPL	VCOM	



AHC	ASN	CHARAN*	DIMET*	FTE	JCK	MCA	NATION	PICO*	PTECH	SE-ED	SPREME	TATG	TSE	YUASA
AIE*	AYUD	CHAYO	DOD	GBX	KBS	MEB	NCAP	PIN	PYLON	SIAM	SST	TFI	TSR*	ZAA
AMANAH	BIOTEC	CHIC	DPAINT	GPI	KISS	MEDEZE	NOVA	PIS	RAM	SINGER	STANLY	THG*	UKEM	
AMR	BIS	CHOTI	DV8	GTB	KK	MENA	NPK	PLANET	RJH	SISB	STC	TMAN	UOBKH	
ANI	BJCHI	CI	EA*	GYT	KWC	MILL*	OGC	POLY	RML	SK	STPI	TOPP	VARO	
APURE	BLAND	CITY	EASON	IMH	KWM	MITSIB	PACO	PRAKIT	ROCK	SKN	STX	TPLAS	VL	
ARIN	CAZ	CSP	ECF*	IRCP	L&E	MK	PANEL	PRAPAT	RPC	SMD100	SVR	TPOLY	WFX	
ARROW	CEN	CSS	EFORL	ITNS	LDC	MPJ	PCE	PROEN	SAFE	SNPS	SVT	TRC*	WIIK	
ASIA	CHAO	CWT	FNS	IVF	LEE	NAM	PHG	PROS	SALEE	SORKON	TAKUNI	TRU	WORK	

ข้อมูลในเอกสารฉบับนี้ รวบรวมมาจากแหล่งข้อมูลที่น่าเชื่อถือ อย่างไรก็ตาม บริษัทหลักทรัพย์ คิงส์ฟอร์ด จำกัด(มหาชน)ไม่สามารถที่จะยืนยันหรือรับรองความถูกต้องของข้อมูลเหล่านี้ได้ ไม่ว่าประการใดๆ บทวิเคราะห์ในเอกสารนี้ จัดทำขึ้นโดยอ้างอิงหลักเกณฑ์ทางวิชาการเกี่ยวกับหลักการวิเคราะห์ และมีได้เป็นการชี้แนะ หรือเสนอแนะให้ซื้อหรือขายหลักทรัพย์ใดๆ การตัดสินใจซื้อหรือขายหลักทรัพย์ใดๆ ของผู้อ่าน ไม่ว่าจะเกิดจากการอ่านบทความในเอกสารนี้หรือไม่ก็ตาม ล้วนเป็นผลจากการใช้วิจารณญาณของผู้อ่าน โดยไม่มีส่วนเกี่ยวข้องกับหรือผู้จัดทำกับ บริษัทหลักทรัพย์ คิงส์ฟอร์ด จำกัด(มหาชน) ไม่มีการเปิดเผย

Disclaimer



KINGSFORD

Thai Institute of Directors Association (IOD) – Corporate Governance Report Rating 2025 (CG Score) ข้อมูล 23 ธันวาคม 2568

ช่วงคะแนน	สัญลักษณ์	ความหมาย	Description
มากกว่า 90		ดีเลิศ	Excellent
80 - 89		ดีมาก	Very Good
70 - 79		ดี	Good
60 - 69		ดีพอใช้	Satisfactory
50 - 59		ผ่าน	Pass
ต่ำกว่า 50	No logo give	N/A	N/A

การเปิดเผยผลการสำรวจของสมาคมส่งเสริมสถาบันกรรมการบริษัทไทย (IOD) ในเรื่องการทำกับดูแลกิจการ (Corporate Governance) นี้เป็นการดำเนินการตามนโยบายของสำนักงานคณะกรรมการกำกับหลักทรัพย์และตลาดหลักทรัพย์ โดยการสำรวจของ IOD เป็นการสำรวจและประเมินจากข้อมูลของบริษัทจดทะเบียนในตลาดหลักทรัพย์แห่งประเทศไทยและตลาดหลักทรัพย์เอ็มเอไอ ที่มีการเปิดเผยต่อสาธารณะและเป็นข้อมูลที่ผู้ลงทุนทั่วไปสามารถเข้าถึงได้ ดังนั้นผลสำรวจดังกล่าวจึงเป็นการนำเสนอในมุมมองของบุคคลภายนอกโดยไม่ได้เป็นการประเมินการปฏิบัติและมีได้มีการใช้ข้อมูลภายในในการประเมิน อนึ่ง ผลการสำรวจดังกล่าว เป็นผลการสำรวจ ณ วันที่ปรากฏในรายงานการกำกับดูแลกิจการบริษัทจดทะเบียนไทยเท่านั้น ดังนั้นผลการสำรวจจึงอาจเปลี่ยนแปลงได้ภายหลังวันดังกล่าว ทั้งนี้บริษัทหลักทรัพย์ คิงส์ฟอร์ด จำกัด (มหาชน) มิได้ยืนยันหรือรับรองถึงความถูกต้องของผลการสำรวจดังกล่าวแต่อย่างใด

ข้อมูลในเอกสารฉบับนี้ รวบรวมมาจากแหล่งข้อมูลที่นำเชื่อถือ อย่างไรก็ตาม บริษัทหลักทรัพย์ คิงส์ฟอร์ด จำกัด(มหาชน)ไม่สามารถที่จะยืนยันหรือรับรองความถูกต้องของข้อมูลเหล่านี้ได้ ไม่ว่าประการใดๆ บทวิเคราะห์ในเอกสารนี้ จัดทำขึ้นโดยอ้างอิงหลักเกณฑ์ทางวิชาการเกี่ยวกับหลักการวิเคราะห์ และมีได้เป็นการชี้แนะ หรือเสนอแนะให้ซื้อหรือขายหลักทรัพย์ใดๆ การตัดสินใจซื้อหรือขายหลักทรัพย์ใดๆ ของผู้อ่าน ไม่ว่าจะเกิดจากการอ่านบทความในเอกสารนี้หรือไม่ก็ตาม ล้วนเป็นผลจากการใช้วิจารณญาณของผู้อ่าน โดยไม่มีส่วนเกี่ยวข้องกับหรือผูกพันใดๆ กับ บริษัทหลักทรัพย์ คิงส์ฟอร์ด จำกัด(มหาชน) ไม่ว่ากรณีใด

Disclaimer



KINGSFORD

Anti-Corruption Progress Indicator 2025 (<https://www.thai-cac.com/who-we-are/our-members> . 7 มกราคม 2569)

บริษัทจดทะเบียนที่ได้ประกาศเจตนารมณ์เข้าร่วม CAC

ADVICE	AUCT	BOL	DITTO	HANN	J	MAGURO	NOVA	PCE	SANKO	SONIC	TFM	TPS	WELL
AIT	AURA	BYD	EA	HL	JDF	M-CHAI	NSL	PRI	SCL	SPREME	TIDLOR	UP	WP
ANI	B52	CENTEL	ESTAR	HUMAN	KCC	MITSIB	NTSC	PTC	SISB	TACC	TMI	UREKA	
ASAP	BIZ	CENTEL	FLOYD	I2	KCG	NKT	ORN	RCL	SKY	TATG	TPBI	VL	
ASEFA	BKIH	DCON	GFC	IT	LDC	NL	PCC	ROCTEC	SMO	TEAMG	TPP	WARRIX	

บริษัทจดทะเบียนที่ได้ได้รับการรับรอง CAC

2S	B	CEN	DEXON	GPI	K	MCOT	OSP	PROEN	SAK	SITHAI	SYMC	TMT	UEC
AAI	BAFS	CENTEL	DMT	GPSC	KASET	MEDEZE	PAP	PROUD	SAPPE	SJWD	SYNTEC	TNITY	UKEM
ACE	BAM	CFRESH	DOHOME	GULF	KBANK	MEGA	PATO	PRTR	SAT	SKE	TAE	TNL	UOBKH
ADB	BANPU	CGH	DRT	GUNKUL	KCAR	MENA	PB	PSH	SAWAD	SKR	TAKUNI	TNP	UPF
ADVANC	BAY	CHASE	DUSIT	HANA	KCCAMC	META	PCSGH	PSL	SC	SM	TASCO	TNR	UV
AE	BAY	CHEWA	EAST	HARN	KCE	MFC	PDG	PSTC	SCAP	SMIT	TBN	TOG	VCOM
AF	BBGI	CHOTI	EASTW	HENG	KGEN	MFEC	PDJ	PT	SCB	SMPC	TCAP	TOP	VGI
AH	BBL	CHOW	EGCO	HMPRO	KGI	MGC	PG	PTECH	SCC	SNC	TEGH	TOPP	VIBHA
AI	BCH	CI	EMC	HTC	KJL	MINT	PHOL	PTG	SCCC	SNNP	TFG	TPA	VIH
AIE	BCP	CIG	EP	ICC	KKP	MODERN	PIMO	PTT	SCG	SNP	TFI	TPAC	VNG
AIRA	BCPG	CIMBT	EPG	ICHI	KRUNGTHAI	MONO	PK	PTTEP	SCGD	SORKON	TFMAMA	TPCS	WACOAL
AIRA	BE8	CM	ERW	ICN	KSL	MOONG	PL	PTTGC	SCGP	SPACK	TGE	TPLAS	WHA
AJ	BEC	CMC	ETC	IFS	KTC	MOSHI	PLANB	PYLON	SCM	SPALI	TGH	TQM	WHAUP
AKP	BEYOND	COM7	ETE	III	L&E	MSC	PLANET	Q-CON	SCN	SPC	THANI	TRT	WICE
AMA	BGC	CPALL	FNS	ILINK	LANNA	MST	PLAT	QH	SEAOIL	SPI	THCOM	TRU	WIIK
AMANAH	BGRIM	CPAXT	FPI	ILM	LH	MTC	PLUS	QLT	SE-ED	SPRC	THIP	TRUE	WPH
AMARIN	BLA	CPAXT	FPT	INET	LHFG	MTI	PM	QTC	SELIC	SRICHA	THRE	TSI	XO
AMATA	BPP	CPF	FSMART	INOX	LHK	NATION	PMC	RABBIT	SENA	SSF	THREL	TSTE	YUASA
AMATAV	BPS	CPI	FSX	INSURE	LIT	NCAP	PPP	RATCH	SENX	SSP	TIDLOR	TSTH	ZEN
AP	BRI	CPL	FTE	IRPC	LPN	NEP	PPPM	RBF	SFLEX	SSSC	TIPCO	TTB	ZIGA
APCS	BRR	CPN	GABLE	ITC	LRH	NER	PPS	RML	SFT	SST	TIPH	TTCL	
AS	BSBM	CPW	GBX	ITEL	M	NKI	PQS	RS	SGC	STA	TISCO	TU	
ASIAN	BTC	CRC	GC	IVL	MAJOR	NOBLE	PR9	RWI	SGP	STGT	TKN	TURTLE	
ASK	BTG	CSC	GCAP	JAS	MALEE	NRF	PREB	S	SHR	STOWER	TKS	TVDH	
ASP	BTS	CV	GEL	JMART	MATCH	OCC	PRG	S&J	SINGER	SUSCO	TKT	TVO	
ASW	BWG	DCC	GFPT	JMT	MBAX	OGC	PRIME	SA	SINO	SVI	TMC	TWPC	
AWC	CAZ	DELTA	GGC	JR	MBK	OR	PRINC	SAAM	SIRI	SVOA	TMD	UBE	
AYUD	CBG	DEMCO	GLOBAL	JTS	MC	ORI	PRM	SABINA	SIS	SVT	TMILL	UBIS	

คำชี้แจง ข้อมูลบริษัทที่เข้าร่วมโครงการแนวร่วมปฏิบัติของภาคเอกชนไทยในการต่อต้านทุจริต (Thai CAC) ของสมาคมส่งเสริมสถาบันกรรมการบริษัทไทย มี 2 กลุ่ม คือ

- ได้ประกาศเจตนารมณ์เข้าร่วม CAC

- ได้รับการรับรอง CAC

การเปิดเผยผลการประเมินดัชนีชี้วัดความคืบหน้าการป้องกันการมีส่วนเกี่ยวข้องกับการทุจริตคอร์รัปชัน (Anti-corruption Progress Indicators) ของบริษัทจดทะเบียนในตลาดหลักทรัพย์แห่งประเทศไทยซึ่งจัดทำโดยสถาบันไทยพัฒน์นี้ เป็นการดำเนินการตามนโยบายและตามแผนพัฒนาความยั่งยืนสำหรับบริษัทจดทะเบียนของสำนักงานคณะกรรมการกำกับหลักทรัพย์และตลาดหลักทรัพย์ โดยผลการประเมินดังกล่าวของสถาบันไทยพัฒน์ อาศัยข้อมูลที่ได้รับจากบริษัทจดทะเบียนตามที่บริษัทจดทะเบียนได้ระบุในแบบแสดงข้อมูลเพื่อการประเมิน Anti-corruption ซึ่งได้อ้างอิงข้อมูลมาจากแบบแสดงรายการข้อมูลประจำปี (แบบ 56-1) รายงานประจำปี (แบบ 56-2) หรือในบุคคลภายนอก โดยมิได้เป็นการประเมินการปฏิบัติของบริษัทจดทะเบียนในตลาดหลักทรัพย์แห่งประเทศไทย และได้ใช้ข้อมูลภายใต้การประเมินเนื่องจากผลการประเมินดังกล่าวเป็นเพียงผลการประเมิน ณ วันที่ปรากฏในผลการประเมินเท่านั้น ดังนั้นผลการประเมินจึงอาจเปลี่ยนแปลงได้ภายหลังวันดังกล่าว หรือเมื่อข้อมูลที่เกี่ยวข้องมีการเปลี่ยนแปลง ทั้งนี้ บริษัทหลักทรัพย์ คิงส์ฟอร์ด จำกัด (มหาชน) มิได้ยืนยัน ตรวจสอบ หรือรับรองความถูกต้องครบถ้วนของผลการประเมินดังกล่าวแต่อย่างใด

ข้อมูลในเอกสารฉบับนี้ รวบรวมมาจากแหล่งข้อมูลที่น่าเชื่อถือ อย่างไรก็ดี บริษัทหลักทรัพย์ คิงส์ฟอร์ด จำกัด (มหาชน) ไม่สามารถที่จะยืนยันหรือรับรองความถูกต้องของข้อมูลเหล่านี้ได้ ไม่ว่าประการใดๆ บทวิเคราะห์ในเอกสารนี้ จัดทำขึ้นโดยอ้างอิงหลักเกณฑ์ทางวิชาการเกี่ยวกับหลักการวิเคราะห์ และมีได้เป็นการชี้แนะ หรือเสนอแนะให้ซื้อหรือขายหลักทรัพย์ใดๆ การตัดสินใจซื้อหรือขายหลักทรัพย์ใดๆ ของผู้อ่าน ไม่ว่าจะเกิดจากการอ่านบทความในเอกสารนี้หรือไม่ก็ตาม ล้วนเป็นผลจากการใช้วิจารณญาณของผู้อ่าน โดยไม่มีส่วนเกี่ยวข้องกับหรือพันธะผูกพันใดๆ กับ บริษัทหลักทรัพย์ คิงส์ฟอร์ด จำกัด (มหาชน) ไม่ว่ากรณีใด

ชื่อ	นามสกุล	ตำแหน่ง	เลขที่ทะเบียน SEC	โทรศัพท์	อีเมล	เป็นนักวิเคราะห์ทางด้านปัจจัยพื้นฐาน (โปรดระบุชื่อหุ้นและกลุ่มอุตสาหกรรม)
อภิชัย	เรามาณะชัย	ผู้ช่วยกรรมการผู้จัดการ นักวิเคราะห์การลงทุนปัจจัยทางเทคนิค นักวิเคราะห์กลยุทธ์การลงทุน นักวิเคราะห์การลงทุนปัจจัยพื้นฐานด้านตลาดทุน	002939	02 829 6999 Ext. 2200	apichai.ra@kfsec.co.th	
นพพร	ฉายแก้ว	ผู้จัดการอาวุโส	043964	02 829 6999 Ext. 2203	noppom.ch@kfsec.co.th	พลังงานและปิโตรเคมี ยานยนต์ ขนส่งทางอากาศ
ณัฐวิชัย	ภูสุนทรศรี	นักวิเคราะห์	087077	02 829 6999 Ext. 2204	nattawat.po@kfsec.co.th	อาหาร, การแพทย์, พาณิชย
ณัฐ	แก้วบริสุทธ์สกุล	ผู้ช่วยนักวิเคราะห์				เทคโนโลยีสารสนเทศและการสื่อสาร และกลุ่มบริการรับเหมาก่อสร้าง