



Market Wrap-Up

- SET วันที่ 9 เม.ย.69 ปิด +4.63 จุด อยู่ที่ 1,489.66 จุด มูลค่าการซื้อขาย 63,413 ลบ.ลบ. ต่างชาติขาย 19 พอร์ตไปรษณีย์ 677 ลบ. สถาบันขาย 1,559 ลบ. และรายย่อยซื้อ 2,255 ลบ. NVDR ซื้อสุทธิ 1,041 ลบ. ซื้อ DELTA,PTTEP,TRUE,PTTGC,KCE และขาย SCB,KTB,BDMS,KBANK,BH มูลค่า Short Sales อยู่ที่ 3,067 ลบ. หุ้นที่มี % ซื้อตเซลสูง เช่น CN23,CNSTAR5023,MINT โดยนักลงทุนต่างประเทศ มีสถานะ Long ใน Index Futures จำนวน 10,485 สัญญา ยอดสะสมตั้งแต่ต้นปีต่างชาติ Longสุทธิรวม 53,758 สัญญา ต่างชาติซื้อสุทธิในตลาดพันธบัตรไทย 2,324 ลบ.

Market View

- DJIA +0.58%, S&P500 +0.62%, Nasdaq +0.83% นำโดยกลุ่มสินค้าฟุ่มเฟือย +2.46%, อุต +1.04% ขณะที่กลุ่มพลังงาน -1.16%, ซอฟต์แวร์ -2.2% และเฮลท์แคร์ -0.2% หลังนักลงทุนรอผลการเจรจาหยุดยิงระหว่างสหรัฐฯ - อิหร่านที่กรุงอิสลามาบัดในวันพรุ่งนี้ ก่อปรกักับอิสราเอลจะเริ่มข้อตกลงสันติภาพกับเลบานอน โดยต้องการให้กลุ่มชิบบอลและห์ปลดอาวุธ จากปัจจัยดังกล่าวส่งผลให้ VIX Index -7.37% อยู่ที่ระดับ 19.49 ส่วนรายงาน US PCE ก.พ. ทรงตัวอยู่ที่ 2.8% YoY ตามคาด ขณะที่ US GDP Q4/68 +0.5% ต่ำกว่าคาดการณ์ครั้งที่ 1 และ 2 ที่ +1.4%, +0.7% QoQ ตามลำดับ ส่วนค่าวันนี้ติดตาม US CPI มี.ค.คาคที่ 3.4% & ก.พ. 2.4% YoY, ม.มิชิแกนรายงานดัชนีความเชื่อมั่นผู้บริโภคสหรัฐ เม.ย.
- Stoxx600 ยุโรป -0.15% จากแรงขายกลุ่มอุตสาหกรรม -0.5% นำโดย Siemens -2.1% และกลุ่มท่องเที่ยว, ธนาคาร, เทคโนโลยีปรับลดลง โดยอยู่ระหว่างรอผลการเจรจาหยุดยิงระหว่างสหรัฐฯ - อิหร่านในวันเสาร์นี้ ส่งผลให้ Stoxx Vix -4.73% อยู่ที่ระดับ 23.54 ส่วน LSEG คาด ECB มีโอกาสปรับขึ้นดอกเบี้ย 2 ครั้งในปีนี้ ครั้งละ 0.25 จากความกังวลเงินเฟ้อของยุโรปโซนมีแนวโน้มสูงขึ้นตามราคาพลังงาน
- ตลาดหุ้นเอเชียวานนี้ ดัชนีนี้เกออี -0.73% จากแรงขายกลุ่มขนส่งทางอากาศ, ค่าปลีก และอสังหาฯ กังวลต่อความไม่แน่นอนของข้อตกลงหยุดยิง หลังอิสราเอลยังโจมตีกลุ่มชิบบอลและห์ในเลบานอน ซึ่งอิหร่านถือว่าผิดต่อข้อตกลงหยุดยิง เช่นเดียวกับ Kосpi เกาหลีใต้ -1.61% จากแรงขาย Samsung Electronics -3.09%, SK Hynix -3.39% และกลุ่มป้องกันประเทศ Hanwha Aerospace -2.2% ส่วนดัชนีเซี่ยงไฮ้ -0.72% รอผลการเจรจาหยุดยิงของสหรัฐฯ - อิหร่านในวันศุกร์นี้ รวมถึงข้อมูลเศรษฐกิจจีน เช่น CPI จีน มี.ค. คาค +1.2% & ก.พ. +1.3% YoY, PPI จีน มี.ค. คาค +0.5% & ก.พ. -0.9% YoY
- SET วานนี้ +0.31% ปริมาณการซื้อขาย 6.3 หมื่น ลบ. พอร์ตไปรษณีย์ 677 ลบ. สถาบันขาย 1,559 ลบ. ต่างชาติขาย 19 ลบ. และรายย่อยซื้อ 2,255 ลบ. โดยดัชนีได้แรงหนุนจากกลุ่มอิเล็กทรอนิกส์ นำโดย DELTA +4.93% ส่งผลบวกต่อดัชนี +13.7 จุด หลัง Consensus คาดกำไรในงวด Q1/69 มีโอกาสขยายได้ดี YoY จากยอดขายสินค้ากลุ่ม Liquid Cooling ที่ใช้งานกับระบบ Data Center ยังเติบโตได้ดี ขณะที่กลุ่มพลังงาน & ปีโตรเคมีก็มีแรงซื้อเก็งกำไรอีกครั้งตามราคามันดิบ หลังอิหร่านประกาศปิดช่องแคบฮอร์มุซอีกครั้ง หลังสหรัฐฯละเมิดข้อเสนอยุติยิง 3 ข้อ คือ อิสราเอลโจมตีกลุ่มชิบบอลและห์, โดรนรุกรานน่านฟ้าของอิหร่าน และจำกัดสิทธิการเสริมสมรรถนะเรือเรเนียมของอิหร่าน อย่างไรก็ตามยังต้องผลการประชุมระหว่าง ปธน.อิหร่านกับ รอง ปธน.สหรัฐฯ เจ.ดี.แวนซ์ ที่กรุงอิสลามาบัดในวันพรุ่งนี้ รวมถึงการเริ่มเจรจาข้อตกลงสันติภาพระหว่างอิสราเอลกับกลุ่มชิบบอลและห์ในเลบานอน ส่วนปัจจัยในประเทศวานนี้ นายกฯ ได้แถลงนโยบายรัฐบาลต่อรัฐสภาเน้น 5 นโยบายหลัก คือ 1) ส่งเสริมด้านดิจิทัล & AI 2) ส่งเสริมภาคการผลิต การค้า และ SMEs 3) ส่งเสริมโครงสร้างพื้นฐานสีเขียว และสิ่งแวดล้อม 4) ลดค่าครองชีพประชาชน & ยกระดับทักษะแรงงาน และลดความเหลื่อมล้ำ 5) ด้านการต่างประเทศ & ความมั่นคง ซึ่งคาดจะส่งผลบวกต่อหุ้นกลุ่มไอที, ค่าปลีก & อาหาร, ไฟแนนซ์, โครงสร้างพื้นฐาน และนิคมอุตสาหกรรม

Daily Strategy

- ประเมินแนวรับดัชนี 1,470 - 1,480 แนวต้าน 1,500 คาคดัชนี SET เข้านี้มีโอกาสทรงตัว รอผลการเจรจา ระหว่างสหรัฐฯ - อิหร่านในวันพรุ่งนี้ แนะนำทยอยซื้อเมื่อดัชนีอ่อนในกลุ่มอุปโภค CPALL,CPAXT,TNP,CPN,OSP,CBG,ICHI คาคจะได้ประโยชน์จาก ม.กระตุ้นกำลังซื้อของภาครัฐ / ADVANC,TRUE,GULF,GPSC,STECON,CK,AMATA,WHA คาคได้ประโยชน์จาก ม.กระตุ้นการลงทุน
- PRM* (ซื้อเก็งกำไร / ราคาเป้าหมาย IAA Consensus 9.10 บาท) บริษัทรายงานกำไร 4Q68 ที่ 422 ล้านบาท ลดลงทั้ง QoQ, YoY เนื่องจากมีขาดทุน FX ขณะที่กำไรปกติลดลง QoQ เนื่องจากมีเรือ VLCC ที่เข้า Dry Dock แต่ YoY ได้ตามกำลังการให้บริการที่เพิ่มขึ้นตามกองเรือที่มีมากกว่าปีก่อน โดยธุรกิจ OSV มีปัจจัยหนุนจากเรือ Crew Boat ใหม่ และเรือ AWB ที่ทำสัญญาใหม่ ส่วนปี 69 จะมีเรือเข้ามา 4 ลำ เริ่มรับมอบในช่วง 1Q69 จำนวน 2 ลำ สำหรับแผนการลงทุนในการจัดหาเรือใหม่เพื่อทดแทนเรือที่มีอายุมาก 2H69 จะส่งต่อเรือ PCT เพื่อเพิ่มประสิทธิภาพและได้อัตราค่าเช่าที่สูงขึ้น ทั้งนี้ในปี 69-70 ตลาดคาดการณ์กำไรที่ 2.3 พันล้านบาท (+5%YoY) และ 2.47 พันล้านบาท (+9%YoY) ทั้งนี้บริษัทประกาศจ่ายเงินปันผลงวด 2H68 ที่ 0.25 บาท/หุ้น ขึ้น XD 6 พ.ค.
- TMAN* (ซื้อ / ราคาเป้าหมาย IAA Consensus 16.73 บาท) กำไรสุทธิปี68 อยู่ที่ 523 ลบ. +16%YoY โดยหักตัดรายการพิเศษบวก(ค่าสินไหมทดแทนจากอัคคีภัย) กำไรจะ +6% หนุนด้วยรายได้ +13%YoY ได้โตเด่นผ่านลูกค้ากลุ่มโรงพยาบาล และลูกค้ากลุ่มค้าปลีก ส่วนการดำเนินงานในช่วง 1Q69 คาดว่ายังอยู่ในเกณฑ์ดีตามสภาพอากาศที่มีฝนมากและรับรู้รายได้จากธุรกิจรับจ้างจัดจำหน่าย (DBU) ใหม่ ด้าน TMAN* เอง ตั้งเป้าหมายรายได้ปี69 +10-15%/เป้าหมายได้ปี72 ที่ 4,000 ลบ. ปัจจุบัน ตลาดคาดกำไรสุทธิของ TMAN* ปี69 และ70 จะอยู่ที่ 515 ลบ.(-2%YoY/แต่หากตัดรายการพิเศษออกจะ +8%YoY) และ 569 ลบ.(+10%YoY)

Set Index Data

Open	1,485.16		
High	1,495.42		
Low	1,482.12		
Closed	1,489.66		
Chg.	4.63		
%Chg.	0.31		
Value (mn)	63,413.34		
P/E(x)	17.06	UP	130
P/BV(x)	1.40	Unchanged	181
Yield (%)	4.28	Down	340
Market Cap (mn)	18,842.32		

SET 50 -100 - MAI - Futures Index

	Closed	chg.	(%)
SET 50	985.60	-0.94	-0.10
SET 100	2,103.52	-4.05	-0.19
S50_CON	980.50	0.10	0.01
MAI Index	215.57	-0.81	-0.37

Trading Breakdown : Daily

(Bt,m)	Buy	Sell	Net
Institution	2,660.88	4,219.59	-1,558.71
Broker Port	3,253.28	3,930.14	-676.86
Foreign	36,620.73	36,640.00	-19.27
Customer	20,878.46	18,623.61	2,254.85

Trading Breakdown : Month to Date

(Bt,m)	Buy	Sell	Net
Institution	23,152.30	30,496.97	-7,344.67
Broker Port	26,086.80	22,232.02	3,854.78
Foreign	195,282.72	185,654.16	9,628.56
Customer	111,605.33	117,743.96	-6,138.63

World Markets Index

	Closed	Chg.	(%)
Dow Jones	48,185.80	275.88	0.58
NASDAQ	22,822.42	187.43	0.83
FTSE100	10,603.48	-5.40	-0.05
Nikkei	55,895.32	-413.10	-0.73
Hang Seng	25,752.40	-140.62	-0.54

Commodities

	Closed	Chg.	(%)
Oil: Brent	96.62	0.60	0.62
Oil: Nymex	98.46	0.57	0.58
Gold	4,759.36	-4.09	-8.59
BDIY Index	2,161.00	22.00	1.03

Analysts

Apichai Raomanachai
Fundamental and Technical Investment Analysis ID No. 002939
Tel 02-829-6999 Ext 2200
Email : apichai.ra@kfsec.co.th

Nopporn Chaykaew
Fundamental Analysis ID No. 043964
Tel 02-829-6999 Ext 2203
Email : nopporn.ch@kfsec.co.th

Nattawat Poosunthornsi
Fundamental Analysis ID No. 087077
Tel 02-829-6999 Ext 2204
Email : nattawat.po@kfsec.co.th



Daily Key Factors

Oil Update(+) WTI พ.ค. +\$3.46 อยู่ที่ \$97.87 / บาร์เรล, Brent มิ.ย. +\$1.17 อยู่ที่ \$95.92/บาร์เรล หลังอิหร่านสั่งปิดช่องแคบฮอร์มุซอีกครั้ง จากข้อกล่าวหาสหรัฐละเมิดข้อตกลงหยุดยิง 3 ข้อ โดยนักลงทุนยังรอดผลการเจรจา ระหว่างสหรัฐ – อิหร่านในวันพุธนี้ที่ปากีสถาน

Gold Update(+) Comex Gold มิ.ย. +\$40.80 อยู่ที่ \$4,818.00 /ออนซ์ ได้ปัจจัยหนุนจาก Dollar Index ช่นค่า -0.34% อยู่ที่ 98.79 และค่าวันนี้รอดข้อมูล US CPI มี.ค. เพื่อประเมินแนวโน้มเงินเฟ้อ & ดอกเบี้ยของสหรัฐ

Fund Flow(-) Fund Flow ต่างชาติในตลาด TIP วานนี้ ขายสุทธิ -102.42 ล้านดอลลาร์สหรัฐ โดยขายหุ้นไทย -0.59 ล.ดอลลาร์สหรัฐ ขายหุ้นอินโดฯ -101.83 ล.ดอลลาร์สหรัฐ

- (0) ค่าเงินบาทเข้านี้ทรงตัวอยู่ที่ 32.132 บาท/ดอลลาร์สหรัฐ
- (0) ผลตอบแทนพันธบัตรสหรัฐ 10 ปี ลดลงอยู่ที่ 4.284 %
- (+) ดัชนี BDI ปิด +22 อยู่ที่ 2,161
- (+) BitCoin เข้านี้ +1.32% อยู่ที่ 71,852 ดอลลาร์สหรัฐ

Economic Calendar

ในประเทศ

10 เม.ย. ตลท. แถลงสรุปภาพรวมภาวะตลาดหลักทรัพย์
สัปดาห์ที่ 2 กระทรวงพาณิชย์ แถลงดัชนีเศรษฐกิจการค้า
สภาธุรกิจตลาดทุนไทย แถลงผลสำรวจดัชนีความเชื่อมั่นนักลงทุนและ
อสังหาริมทรัพย์
มหาวิทยาลัยหอการค้าไทย แถลงดัชนีความเชื่อมั่นผู้บริโภค, ดัชนีความ
เชื่อมั่นหอการค้าไทย

ต่างประเทศ

- 06 เม.ย. US ดัชนี PMI ภาคการบริการจากสถาบันไอเอสเอ็ม (ISM) (มี.ค.)
- 07 เม.ย. US สินค้าคงคลังน้ำมันดิบ
- 09 เม.ย. US รายงานการประชุมของ FOMC
US ดัชนีราคาด้านการบริโภคส่วนบุคคล (PCE Price Index) (ก.พ.)
US ดัชนีจีดีพี (ไตรมาสต่อไตรมาส) (ไตรมาส 4)
US จำนวนคนที่ยื่นขอรับสวัสดิการว่างงานครั้งแรก
- 10 เม.ย. US ดัชนีราคาผู้บริโภค (CPI) (มี.ค.)

Theme Strategy

ทยอยสะสมหุ้น Value Stock / High Dividend Yield ที่มีความทนทานต่อภาวะตลาดที่ผันผวนสูงจากสถานการณ์ในตะวันออกกลาง

(1) High Dividend Yield กลุ่มธนาคารพาณิชย์ KKP, KTB, SCB, TISCO, TTB
กลุ่ม REIT / อื่นๆ CPN*, CPNREIT*, ROJNA*

(2) Commodity Linked ได้ประโยชน์จาก Energy Shock กลุ่มพลังงาน PTTEP,
BANPU กลุ่มปิโตรเคมี PTTGC, IVL, IRPC กลุ่ม Biofuel BBGI*, GGC*, TAE*,
UBE*, PCE*, UVAN*, APO*, VPO*, AIE* กลุ่มโรงไฟฟ้าพลังงานทดแทน
BCPG*, GUNKUL*

(3) ราคาสินค้าเกษตร / อาหาร ปรับตัวเพิ่มขึ้น STA*, STGT*, TRUBB*, NER*,
TFG*, BTG*

(4) Defensive กลุ่ม ICT / Data Center ADVANC, TRUE, DELTA*, HANA*,
STECON, INSET*

**หุ้นแนะนำเชิงกลยุทธ์ที่ยังไม่อยู่ใน Coverage ของฝ่ายวิจัย

Asset Allocation: Equity 45% Fixed Income 40% Alternative
Investment etc. Gold 10% Cash 5%

Today Fundamental Research: -

Monthly Portfolio April 2026: NER*, BBGI*, TRUE, PTTEP,
GUNKUL*



ดัชนี 10 พลัง ฟันเศรษฐกิจ หุ่นอิงปัจจัยภายในตีปีก แน่กลุ่มหุ้น CPAXT, ERW, THAI, CPF, CBG, GULF, ADVANC รัฐบาลแถลงนโยบาย Thailand 10 Plus เดินหน้ากระตุ้นเศรษฐกิจฐานราก-ท่องเที่ยว หนุนบรรยากาศการลงทุนระยะสั้น โบรกฯ มองหุ้น Domestic Play รับอานิสงส์กำลังซื้อฟื้น ชู CPALL, CPAXT, CPN, ERW, MINT ต้นทุนลดหลังรัฐหันดีเซล หนุนกลุ่มขนส่ง-โลจิสติกส์ เช่น AAV, BA, THAI, SJWD มาร์จิ้นฟื้น กลุ่มอาหาร-ไฟแนนซ์ ได้แรงเสริมจากเงินหมุนในระบบ CPF, CBG, ICHI, MTC, TIDLOR และฉิมลงทุนภาครัฐคืน AMATA, GULF, STECON, TRUE, ADVANC รับเม็ดเงินโครงสร้างเศรษฐกิจใหม่(ข่าวหุ้น)

BAM ทุ่ม 1.5 หมื่นล้าน ซื้อหนี้ ปรับเอ็นพีเอเป็นปล่อยเช่า บจ.บริหารสินทรัพย์ กรุงเทพพาณิชย์ (BAM) ปรับยุทธศาสตร์รับเศรษฐกิจผันผวน เปลี่ยนแนวคิดจาก "ซื้อหนี้มาเช่าเย็น" เป็น "ทำงานแข่งกับเวลา" เร่งเพิ่มสภาพคล่องและสร้างรายได้ระยะยาว อดบซื้อหนี้เสียจากเดิม 5 พันล้านบาท เป็น 1.5 หมื่นล้านบาท ปรับโมเดล NPA สร้างรายได้ระยะยาวผ่านการปล่อยเช่า และ Passive Income ย้ำ หุ้น BAM เป็น Safe Haven บันผลสูง 7%(ข่าวหุ้น)

DELTA ลุ้น 300 บาท งบ Q1 กำไรโต 38% DELTA วิ่งแรงรับงบไตรมาส 1/69 สดใส หลังโบรกฯ คาดกำไรพุ่ง 7,600 ล้านบาท เติบโต 38% รับขอเดอรัแกร่ง-มาร์จิ้นคืน ธุรกิจใหม่ Liquid Cooling จ่อเป็นพระเอกครึ่งปีหลัง เสริมรายได้โตต่อเนื่อง ด้านผู้ถือหุ้นไฟเขียวปันผล 0.60 บาท พร้อมลุยปรับโครงสร้างรับโอนกิจการซื้อที่ดินขยายฐานผลิตเต็มสูบ ขณะที่ราคาหุ้นวิ่งฉิวเฉียด 300 บาท(ข่าวหุ้น)

TACC ลั่น Q2 ไฮซีชันธุรกิจ ย้ำรายได้ปีนี้โตสองหลัก TACC เผยไตรมาส 2/69 เป็นช่วงไฮซีชันของกลุ่มเครื่องดื่ม ทำรายการส่งเสริมการขายต่อเนื่อง หวังกระตุ้นการใช้จ่าย พร้อมลั่นยังบริหารจัดการต้นทุนที่เพิ่มขึ้นได้ในระยะ 3-6 เดือน ย้ำเป้าหมายได้รวมปีนี้เติบโตในระดับ 2 หลัก(ข่าวหุ้น)

TFG ย้ำเป้าหมายปีนี้โต 15-10% เดินหน้าขยาย 'ไทยฟู้ดส์ เฟรชมาร์เก็ต' และ 850 สาขา "ไทยฟู้ดส์ กรุ๊ป" เดินเกมรุกปี 69 ตั้งเป้าหมายได้กำไรโต 10-15% เร่งเครื่องโมเดล Market Driven เต็มรูปแบบ ลุยขยาย Thai Foods Fresh Market และ 850 สาขา บักหุดเวียดนามเป็น Growth Engine แห่งใหม่ หลังปี 68 สร้างสถิติกำไรสุทธิสูงสุดเป็นประวัติการณ์โต 136%(ข่าวหุ้น)

ASW จ่อโอนคอนโด 2 โครงการ มูลค่า 3,800 ล้าน ช่วงปลายปี 'แอสเซทไวส์' ลุยตรวจความพร้อมคอนโดมิเนียมใหม่ 2 ทำเลฮอต "โมดิช วยาจ ศรีนครินทร์-เคพี เจเนซิส นครปฐม" มูลค่าโครงการรวม 3,800 ล้านบาท คาดทยอยส่งมอบในช่วงปลายปี 69(ข่าวหุ้น)

BIZ ตีแมนต์เครื่องมือแพทย์ปีนี้โต ลุยประมูลงานจากรัฐรักษา มะเร็งกับภาครัฐและเอกชน 700-800 ล้าน "บิสซิเนสอะไลน์เมนท์" มั่นใจแนวโน้มตลาดเครื่องมือแพทย์ในปีนี้น่าเติบโต รับตีแมนต์ใช้เครื่องมือแพทย์สำหรับรักษาผู้ป่วยโรคมะเร็งเพิ่มขึ้น ขณะที่ปีนี้เดินหน้าประมูลงานจากรัฐรักษา มะเร็งกับภาครัฐและเอกชน มูลค่ารวม 700-800 ล้านบาท คาดชนะประมูลได้งานไม่น้อยกว่า 50% ของงานที่เข้าประมูลทั้งหมด(ข่าวหุ้น)

หวัะเทิเสนาอไเอเดียรัฐุทางไทยผู้นำอาเซียนนักบริหารระดับสูง หลัสดุตร วบส. วันที่ 14 เปิดคัมภีร์ ดันไทยผงาดผู้นำอาเซียน ลุยโครงสร้างดิจิทัล สมาร์ทซิตี้ ปรับสูตร EEC วางอีอีซีเต็มอุตสาหกรรมไม่ซ้ำ เปิดวิธีเพิ่มมูลค่าสินค้าเกษตรมะม่วง-ปาล์ม สร้างเงิน แนะผู้นำประเทศใช้วิธีสุดท้ายแค่ปรับระบบ เร่งปฏิรูปกฎหมาย ทะลายกำแพงหน่วยงาน เชื่อมโยงข้อมูลสู่การบูรณาการวันสต่อปเซอร์วิส ชี้ใช้งบน้อยแต่สร้างมูลค่าทางเศรษฐกิจสูง(ทันหุ้น)

BCP รับ Q1 มีลุ้นกำไรโตอิก ประชุมผลท.ชื้อขนาดธุรกิจซื้อไอ BCP ลั่นประชุมผู้ถือหุ้นวันนี้ (10 เม.ย.) ชื้อขนาดธุรกิจ ลั่นไม่มีการจำกัดสิทธิ ส่วนผู้ถูกขายหุ้นจะดูแลภายใต้มาตรฐานโปร่งใส ยันพร้อมให้ความร่วมมือภาครัฐดูแลสภาพลังงาน มองราคาน้ำมันยังแพงต่อ ขณะที่ยอมรับ Q1/2569 มีโอกาสกำไร สโตกน้ำมัน แต่หลังจากนี้ก็ยังมีโอกาสขาดทุนเช่นกัน(ทันหุ้น)

BH ตีแมนต์คนไข้พักยาวเชื่อแน่เข้าหลังสงกรานต์ BH คาดเห็นความต้องการรักษาระยะยาวจากผู้ป่วยตะวันออกกลางหลังสงกรานต์ ขณะที่คนไข้เอเชียยังเข้ารักษาต่อเนื่อง เดินหน้าอัดแคมเปญกระตุ้นคนไทยและต่างชาติที่พักอาศัยในไทย เข้ารักษาเพิ่มขึ้น ด้านนักวิเคราะห์ชี้ราคาหุ้นกลุ่มโรงพยาบาลโอกาสร่วงหนักจำกัด แนะนำทยอยสะสม ทั้ง BH BDMS

น้ำมันพุ่งสายสีเขียวเร่งตัว BTS ลั่นอัดโปรระหว่างวันกรมการขนส่ง ทางรางชูผู้โดยสารระบบรถไฟฟ้าสาธารณะ 30 มีนาคม - 8 เมษายน 2569 และ 2 ล้านเที่ยวคนต่อวัน BTS สายสีเขียวเร่งตัวสูงสุดวันทำงานแตะ 1 ล้านเที่ยวคนต่อวัน ด้านผู้บริหารยังหวังปัจจัยกดดันรอบด้าน เร่งลุยกลยุทธ์การตลาดผ่านแพ็คเกจโดยสารทั้งแพ็คเกจ 5 สถานี, ตัว 7 วัน, 30 วัน, 50 วัน ครอบคลุมทุกกลุ่มผู้โดยสาร(ทันหุ้น)

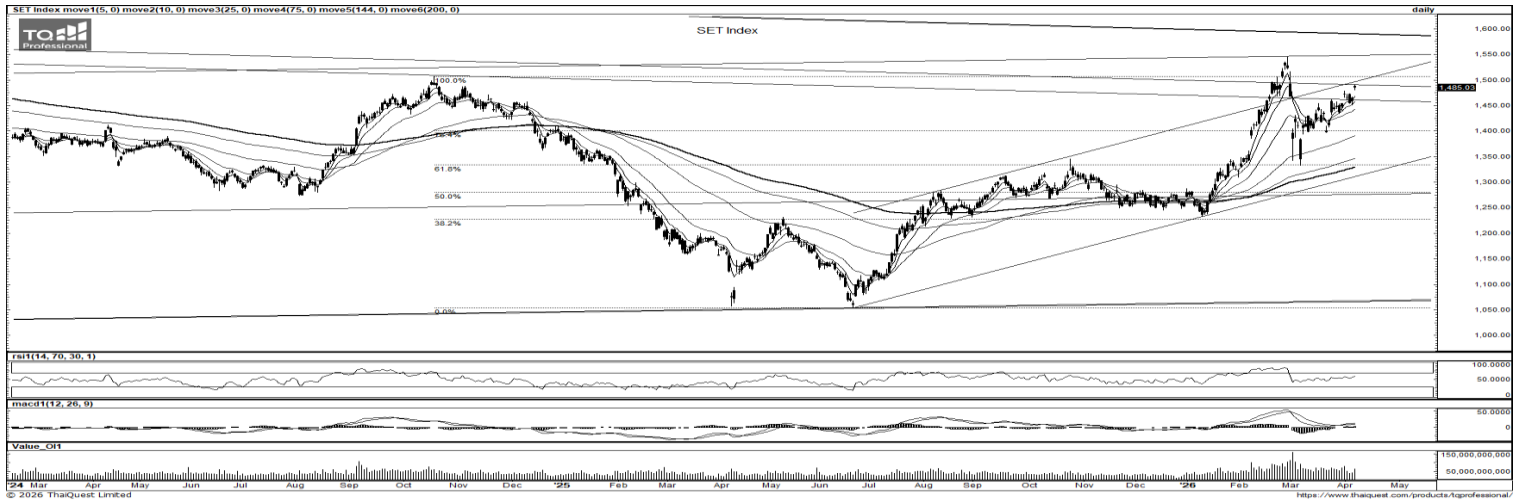
'ไทย' มั่นคงอินเทอร์เน็ตเปิดแผนรับมือช่วงวิกฤติ ผู้ให้บริการอินเทอร์เน็ต ยันไทยไร้ผลกระทบ หากอิหร่านตัดสายเคเบิลใต้ทะเล เหตุมีปริมาณผู้เข้าชมเว็บไซต์อินเทอร์เน็ตไปยุโรป มีเพียงประมาณ 5% - บริการส่วนใหญ่ที่คนไทยนิยม "YouTube - TikTok - Facebook" ผู้ให้บริการรายใหญ่ได้มีการทำ CDN ไว้ที่ฮับในเอเชียแล้ว พร้อมมีแผนรับมือวิกฤติ

ตลท.ปลื้ม JUMP+ เกินคาด เตรียมชงวงเงิน CMDF เพิ่มตลท. ลั่น บจ. แห่งโครงการ JUMP+ เกินคาด ทั้งจำนวน 142 บริษัท แลมีบริษัทขนาดใหญ่ "PTT-PTTEP-THAI" จ่อชงวงเงินกองทุน CMDF สนับสนุนเพิ่ม จากก่อนหน้านี้ขอไว้เพียง 100 บริษัท หวังโครงการเดินหน้า เตรียมโรดโชว์ นักลงทุนในต่างประเทศ ส่วนเปิดรอบ 2 หรือไม่ต้องพิจารณาอีกครั้ง

SMD100 เปิด Sleep Test บันศูนย์กลางนอนหลับทำเงิน SMD100 เปิดศูนย์ตรวจการนอนหลับย่านราชเทวี ขึ้นแท่นแห่งที่ 7 ชูจุดแข็งเทคโนโลยีตรวจมาตรฐานสูงสุด บิ๊กบอส "ดร.วิโรจน์ วสุฤทธิกุลกานต์" ชี้ราคาเข้าถึงได้เพียง 9,000 บาทต่อครั้ง เจาะฐานข้าราชการ เชื้อหนุนรายได้ Sleep Test โตเด่น จากปัจจุบันมีสัดส่วน 35% (ทันหุ้น)

DOD ร่วมมนานเทคบันสนุนไพรไทยขึ้นแท่นเวทีโลก DOD รุกนวัตกรรมสมุนไพรไทยครั้งใหญ่! ผืนก "นานเทคสวทช." เข้าร่วมโครงการ PhytoEX ดันบทบาทจากผู้ผลิต OEM สู่ออก Co-creator เต็มรูปแบบ ปลดล็อกมูลค่าเพิ่มทางเศรษฐกิจ หนุนอุตสาหกรรมอาหารเสริมไทยโตยาว

ข้อมูลในเอกสารฉบับนี้ รวบรวมมาจากแหล่งข้อมูลที่น่าเชื่อถือ อย่างไรก็ดี บริษัทหลักทรัพย์ คิงส์ฟอร์ด จำกัด (มหาชน) ไม่สามารถที่จะยืนยันหรือรับรองความถูกต้องของข้อมูลเหล่านี้ได้ ไม่ว่าประการใด ๆ บทวิเคราะห์ในเอกสารนี้ จัดทำขึ้นโดยอ้างอิงหลักเกณฑ์ทางวิชาการเกี่ยวกับหลักการวิเคราะห์ และมิได้เป็นการชี้แนะ หรือเสนอแนะให้ซื้อหรือขายหลักทรัพย์ใด ๆ การตัดสินใจซื้อหรือขายหลักทรัพย์ใด ๆ ของผู้อ่าน ไม่ว่าจะเกิดจากการอ่านบทความในเอกสารหรือไม่ก็ตาม ล้วนเป็นผลจากการใช้วิจารณญาณของผู้อ่าน โดยไม่มีส่วนเกี่ยวข้องกับหรือเป็นเหตุยกเว้นใด ๆ กับ บริษัทหลักทรัพย์ คิงส์ฟอร์ด จำกัด (มหาชน) ไม่ว่ากรณีใด



ที่มา: TQ Professional, Day

Resistance 1,490 - 1,495

Support 1,480 - 1,465

SET Daily: Sideways Up

กลยุทธ์การลงทุน SET Index แท่งเทียนประกอบตัวในกรอบขาขึ้น โดยมีสัญญาณบวกของ Indicator สนับสนุน แนวโน้ม sideways up ประเมินแนวต้าน 1,490/1,495 แนวรับ 1,480/1,465



ที่มา: TQ Professional, TF weekly

SET Weekly: แกว่งตัวเหนือ EMA200 Week

กลยุทธ์การลงทุน ทิศทาง fund flow ต่างชาติผันผวนจากสถานการณ์ในตะวันออกกลาง ทางเทคนิค TF weekly แท่งเทียนแกว่งสร้างฐานแถบบริเวณ EMA200 week ส่วน TF Monthly แท่งเทียนกำลังสร้างจังหวะแกว่งออกข้างในรูปแบบสามเหลี่ยม // ประเมินกรอบการเคลื่อนไหว แนวต้าน 1,500/1,545 ส่วนแนวรับ 1,345/1,300 ตามลำดับ



ที่มา: TQ Professional, TF daily

Gold Spot: ฟิ้นตัวติดแนวต้าน

กลยุทธ์การลงทุน Gold Spot ฟิ้นตัวจากดอลลาร์ที่กลับมาอ่อนค่า // แท่งเทียนกลับมาขึ้นเหนือ EMA25 วัน ขณะที่ indicator มีสัญญาณดีขึ้นตามลำดับ เก็งกำไรขึ้นขายลงซื้อวางแนวรับ US\$4,675-4,585/Oz แนวต้าน US\$4,800-4,855/Oz

Resistance 4,800 - 4,855

Support 4,675 - 4,585

Technical Analyst

Apichai Raomanachai No. 002939
Tel 02-829-6999 Ext. 2200

Asst. Technical Analyst

Noppom Chaykaew No. 043964
Tel 02-829-6999 Ext. 2203

ข้อมูลในเอกสารฉบับนี้ รวบรวมมาจากแหล่งข้อมูลที่น่าเชื่อถือ อย่างไรก็ตาม บริษัทหลักทรัพย์ คิงส์ฟอร์ด จำกัด (มหาชน) ไม่สามารถที่จะยืนยันหรือรับรองความถูกต้องของข้อมูลเหล่านั้นได้ ไม่ว่าประการใด ๆ บทวิเคราะห์ในเอกสารนี้ จัดทำขึ้นโดยอ้างอิงหลักเกณฑ์ทางวิชาการเกี่ยวกับหลักการวิเคราะห์ และมีได้เป็นการชี้แนะ หรือเสนอแนะให้ซื้อหรือขายหลักทรัพย์ใด ๆ การตัดสินใจซื้อหรือขายหลักทรัพย์ใด ๆ ของผู้อ่าน ไม่ว่าจะเกิดจากการอ่านบทความในเอกสารนี้หรือไม่ก็ตาม ล้วนเป็นผลจากการใช้วิจารณญาณของผู้อ่าน โดยไม่มีส่วนเกี่ยวข้องกับหรือพันธมิตรหุ้นใด ๆ กับ บริษัทหลักทรัพย์ คิงส์ฟอร์ด จำกัด(มหาชน) ไม่ว่ากรณีใด



ที่มา : TQ Professional

PTT

Resistance 38.00

Support 34.50

แนะนำแก๊งกำไร แท่งเทียนแก่งตัวขึ้นเหนือ EMA200 วัน พร้อมปริมาณการซื้อขายสะสม ส่วน MACD / RSI ชัยบในทิศทางบวก หากยืนแนวรับ 34.50 บาท ได้คาดเห็นการฟื้นตัวขึ้นต่อ โดยมีแนวต้านบริเวณ 38.00 บาท ส่วนจุด Stop Loss วางไว้ที่ 33.75 บาท



ที่มา : TQ Professional

RCL

Resistance 34.50

Support 31.00

แนะนำแก๊งกำไร แท่งเทียนปรับตัวขึ้นต่อเนื่อง พร้อมปริมาณการซื้อขายทยอยเข้าสะสม ด้าน MACD / RSI มีสัญญาณบวก หากยืนแนวรับ 31.00 บาท ได้คาดหวังเห็นการเดินหน้าปรับขึ้นต่อ แนวต้านบริเวณ 34.50 บาท ตามลำดับ โดยมีจุด Stop Loss ที่ 30.00 บาท



ที่มา : TQ Professional

SCC

Resistance 229.00

Support 200.00

แนะนำแก๊งกำไร แท่งเทียนฟื้นตัวในกรอบ sideways พร้อมปริมาณการซื้อขายเข้าสะสม ส่วน MACD / RSI เคลื่อนไหวในทิศทางบวก ประเมินแนวรับ 200.00 บาท หากยืนคาดหวังการขึ้นทดสอบแนวต้านบริเวณ 229.00 บาท ตามลำดับ โดยมีจุด Stop Loss ที่ 192.50 บาท

Technical Analyst

Apichai Raomanachai No. 002939

Asst. Technical Analyst

Nopporn Chaykaew No. 043964

ข้อมูลในเอกสารฉบับนี้ รวบรวมมาจากแหล่งข้อมูลที่เชื่อถือได้ อย่างไรก็ดี บริษัทหลักทรัพย์ คิงส์ฟอร์ด จำกัด (มหาชน) ไม่สามารถที่จะยืนยันหรือรับรองความถูกต้องของข้อมูลเหล่านั้นได้ ไม่ว่าประการใด ๆ บทวิเคราะห์ในเอกสารนี้ จัดทำขึ้นโดยอ้างอิงหลักเกณฑ์ทางวิชาการเกี่ยวกับหลักการวิเคราะห์ และมีได้เป็นการชี้นำ หรือเสนอแนะให้ซื้อหรือขายหลักทรัพย์ใด ๆ การตัดสินใจซื้อหรือขายหลักทรัพย์ใด ๆ ของผู้อ่าน ไม่ว่าจะเกิดจากการอ่านบทความในเอกสารหรือไม่ก็ตาม ล้วนเป็นผลจากการใช้วิจารณญาณของผู้อ่าน โดยไม่มีส่วนเกี่ยวข้องกับหรือพันธะผูกพันใด ๆ กับ บริษัทหลักทรัพย์ คิงส์ฟอร์ด จำกัด(มหาชน) ไม่ว่ากรณีใด

SET50 Index Futures



KINGSFORD

วันศุกร์ที่ 10 เมษายน พ.ศ. 2569

Market Overview

- นักลงทุนต่างชาติ Short สุทธิ 10,485 สัญญา ยอดสะสมประจำเดือน เม.ย. มียอด Short สุทธิ 24,455 สัญญา และยอดสะสมปี 2569 เป็นยอด Long สุทธิ 53,758 สัญญา
- ดัชนี DJIA ปิดที่ +0.58%, ดัชนี S&P500 ปิดที่ +0.62% และ ดัชนี Nasdaq ปิดที่ +0.83%
- การเจรจาสันติภาพระหว่างสหรัฐฯ กับอิหร่านจะมีขึ้นในวันเสาร์นี้ (11 เม.ย.) ที่กรุงอิสตันบูล ประเทศปารีส โดยคณะเจรจาของสหรัฐฯ ประกอบด้วย เจดี แวนซ์ รองประธานาธิบดี, สตีฟ วิตคอฟฟ์ ทูตพิเศษของปธน.โดนัลด์ ทรัมป์ และจาเร็ด कुเซนอร์ บุตรเขยของปธน.ทรัมป์ ส่วนคณะเจรจาของอิหร่านประกอบด้วย อับบาส อาซากี รัฐมนตรีต่างประเทศอิหร่าน และโมฮัมหมัด บาเกอร์ กาลิบาฟ ประธานรัฐสภาอิหร่าน

Volume by Investors	SET (Million Bath)	Index Futures (Contracts)
Local Institutions	-1,558.71	-1,716
Foreign	-19.27	10,485
Local Investor	2,254.84	-8,769



ที่มา: Kingsford Research

ที่มา: Kingsford Research

ภาพการลงทุนระยะสั้น

แนะนำ: Long แนวรับ: 975 แนวต้าน: 985 Stop Loss: 970
 S50M26 ปิดที่ 978.10 จุด ปรับตัว -0.03% เป็นการปรับตัว Sideway อยู่ในกรอบแคบๆ ส่วน Indicator ยังสนับสนุนแนวโน้มขาขึ้น หากสามารถปรับตัวขึ้นสูงกว่า 985 แนะนำ Long จะยังเป็นฝั่งที่ได้เปรียบกว่า

ภาพการลงทุนรายสัปดาห์

แนะนำ: Long 1/3 แนวรับ : 960 แนวต้าน : 1,021 Stoploss : 955
 Set 50 Index Future แท่งเทียนพยายามขึ้นทดสอบแนวต้านอีกครั้ง ส่วน Indicator ยังสนับสนุนแนวโน้มขาขึ้น หากสามารถปรับตัวขึ้นเหนือ 980 แนะนำ Long 2/3 Port

	Close	Change	Volume	OI
SET50	985.60	-0.94	1,503,955,900.00	51,088,467,288.00
S50M26	978.10	-0.30	125,491.00	481,825.00
S50U26	969.80	-0.20	5,658.00	17,804.00
S50Z26	967.90	-0.10	2,229.00	10,845.00
S50J26	980.50	0.10	117.00	805.00

	Last	Support	Resistance
SET50	985.60	980	990
S50M26	978.10	975	985
S50U26	969.80	965	975
S50Z26	967.90	965	975
S50J26	980.50	975	985

Source:TQ Pro

Source:TQ Pro

Series	Close	Chg	Vol. Contracts	OI	OI Chg	Theoretical	Basis	Daly Left	Ex. Date
S50M26	978.10	-0.3	125,491	481,825	-693	980.75	-8.14	80	29/06/2026
S50U26	969.80	-0.2	5,658	17,804	-31	974.08	-16.54	172	29/09/2026
S50Z26	967.90	-0.1	2,229	10,845	18	967.49	-18.54	263	29/12/2026
S50J26	980.50	0.1	117	805	2	985.16	-6.14	19	29/04/2026
S50K26	978.60	-2.4	3	351	2	983.06	-5.54	48	28/05/2026

ข้อมูลในเอกสารฉบับนี้ รวบรวมมาจากแหล่งข้อมูลที่น่าเชื่อถือ อย่างไรก็ตาม บริษัทหลักทรัพย์ คิงส์ฟอร์ด จำกัด (มหาชน) ไม่สามารถที่จะยืนยันหรือรับรองความถูกต้องของข้อมูลเหล่านี้ได้ ไม่ว่าประการใดๆ บทวิเคราะห์ในเอกสารนี้ จัดทำขึ้นโดยอ้างอิงหลักเกณฑ์ทางวิชาการเกี่ยวกับหลักการวิเคราะห์ และไม่ได้เป็นการชี้แนะ หรือเสนอแนะให้ซื้อหรือขายหลักทรัพย์ใดๆ การตัดสินใจซื้อหรือขายหลักทรัพย์ใดๆ ของผู้อ่าน ไม่ว่าจะเกิดจากการอ่านบทความในเอกสารนี้หรือไม่ก็ตาม ล้วนเป็นผลจากการใช้วิจารณญาณของผู้อ่าน โดยไม่มีส่วนเกี่ยวข้องกับหรือที่ระบุยกเว้นใดๆ กับบริษัทหลักทรัพย์ คิงส์ฟอร์ด จำกัด (มหาชน) ไม่มีการเฝ้า

SET50 Index Futures



KINGSFORD

Currency Futures



ที่มา: Kingsford Research

ภาพการลงทุนระยะสั้น

แนะนำ เปิด Dollar Index: 98.93 หรือ +0.12%, USDM26 : -0.09 THB/USD

สถานะ : Short

แนวรับ: 31.75 THB/USD แนวต้าน: 32.00 THB/USD Stop Loss: 32.05

USDM26: ราคาขึ้นเมื่อวานที่ผ่านมาปิดที่ 31.82 THB/USD เป็นการปรับตัวSideway ก่อนหน้า แต่ Indicator ยังไม่สามารถกลับไปขึ้นในโซนแนวโน้มขาขึ้น หากมีการปรับตัวลงต่ำกว่า 31.75 การเปิดสถานะ Short จะเป็นฝั่งที่ได้เปรียบกว่า

	Close	Change	Volume	OI
USDM26	31.91	-0.09	43,505	239,195
USDU26	31.67	-0.07	4,740	27,485
USDJ26	32.05	-0.07	4,912	80,880
USDK26	31.98	-0.10	1,558	28,479

Source: TQ Pro

	Close	Support	Resistance
USDTHB	32.01	32.00	32.15
USDM26	31.91	31.75	32.00
USDU26	31.67	31.55	32.10

Source: Kingsford Securities

	Close	Change	Volume	OI
EURUSD	1.17	1.17		
EURUSDM26	1.1708	0.0037	112	779

Source: TQ Pro

	Close	Change	Volume	OI
JPYTHB	20.25	20.18		
JPYM26	20.20	-0.30	20.00	-0.30

Source: TQ Pro

ApichaiRaomanachai

Fundamental and Technical Investment Analysis

ID No. 002939 Tel 02-829-6999 Ext 2200

Email : apichai.ra@kfsec.co.th

Nut Kaewborisutsakul

Assistant Investment Analyst

Tel 02-829-6999 Ext 2205

ข้อมูลในเอกสารฉบับนี้ รวบรวมมาจากแหล่งข้อมูลที่น่าเชื่อถือ อย่างไรก็ตาม บริษัทหลักทรัพย์ คิงส์ฟอร์ด จำกัด (มหาชน) ไม่สามารถที่จะยืนยันหรือรับรองความถูกต้องของข้อมูลเหล่านี้ได้ ไม่ว่าประการใดๆ บทวิเคราะห์ในเอกสารนี้ จัดทำขึ้นโดยอ้างอิงหลักเกณฑ์ทางวิชาการเกี่ยวกับหลักการวิเคราะห์ และมีได้เป็นการชี้แนะ หรือเสนอแนะให้ซื้อหรือขายหลักทรัพย์ใดๆ การตัดสินใจซื้อหรือขายหลักทรัพย์ใดๆ ของผู้อ่าน ไม่ว่าจะเกิดจากการอ่านบทความในเอกสารนี้หรือไม่ก็ตาม ล้วนเป็นผลจากการใช้วิจารณญาณของผู้อ่าน โดยไม่มีส่วนเกี่ยวข้องกับหรือพันธะผูกพันใดๆ กับบริษัทหลักทรัพย์ คิงส์ฟอร์ด จำกัด (มหาชน) ไม่ว่ากรณีใด



Most Active Grainer (%chg)

Rank	STOCK	OI	Price Chg (20 Working Days)
1	AMATA	3,498	5.35%
2	GULF	40,317	4.89%
3	PTTEP	1,647	4.84%
4	THG	818	4.76%
5	BCPG	20,045	4.65%
6	TU	5,306	4.59%
7	RATCH	834	4.31%
8	PTG	7,820	4.29%
9	TIPIP	2,045	3.87%
10	ERW	9,389	3.85%
11	TQM	1,395	3.76%
12	CRC	1,941	3.17%
13	CK	3,276	3.16%
14	BLA	319	3.03%
15	GPSC	8,692	2.94%
16	OSP	2,998	2.74%
17	TCAP	353	2.65%
18	HANA	18,564	2.41%
19	WHA	13,110	2.40%
20	BLAND	11,377	2.33%
21	WHAUP	3,046	2.27%
22	GFPT	1,385	2.21%
23	CENTEL	1,060	2.21%
24	SGP	-	1.94%
25	MAJOR	1,150	1.91%
26	TISCO	24	1.77%
27	KTC	5,122	1.68%
28	PTT	30,396	1.43%
29	KBANK	4,050	1.06%
30	BAY	236	0.97%

Top Gainers OI (%chg)

STOCK	OI	%Daily Top OI Change	STOCK	OI	%5 Day Top OI Change
ADVANC	1,972	41.87%	BEAUTY	12	300.00%
BPP	67	34.00%	TIPIPL	10,490	161.53%
GLOBAL	2,346	26.13%	TIPIP	2,045	91.48%
TOP	3,388	14.69%	UNIQU	32	88.24%
PTG	7,820	13.98%	ADVANC	1,972	42.69%
KCE	10,622	11.35%	MEGA	173	36.22%
BLAND	11,377	10.75%	GLOBAL	2,346	34.44%
TIPIPL	10,490	10.40%	BPP	67	26.42%
CENTEL	1,060	7.40%	BAY	236	24.87%
IVL	9,436	5.74%	TOA	500	24.69%
HANA	18,564	5.37%	BH	1,194	24.38%
BCPG	20,045	4.66%	ITD	9,660	20.67%
ERW	9,389	4.38%	PTG	7,820	17.12%
STA	4,214	3.95%	THG	818	13.77%
KBANK	4,050	3.50%	TOP	3,388	13.73%

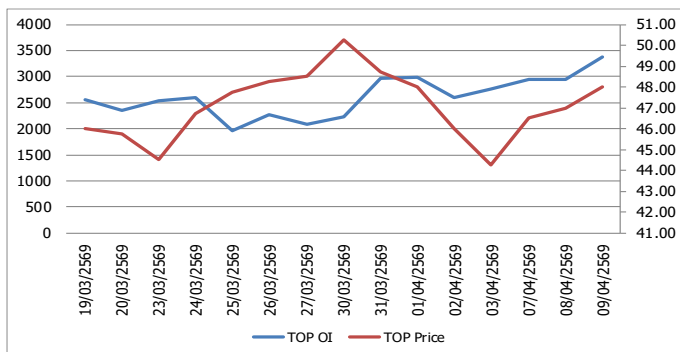
Source: TQ Pro

Top Loser OI (%chg)

STOCK	OI	%Daily Top OI Change	STOCK	OI	%5 Day Top OI Change
TISCO	24	-45.45%	RATCH	834	-46.09%
PTT	30,396	-33.51%	MBK	1,527	-46.02%
CKP	15,814	-25.82%	JAS	61,416	-45.52%
EA	15,306	-23.86%	SCGP	6,650	-43.24%
GUNKUL	39,072	-22.16%	BLA	319	-43.14%
PTTGC	6,811	-21.41%	TQM	1,395	-38.55%
BDMS	14,142	-21.11%	MAJOR	1,150	-38.01%
LPN	1,425	-17.82%	OR	6,810	-37.77%
THCOM	19,787	-17.38%	AWC	19,933	-36.91%
CRC	1,941	-17.09%	TISCO	24	-36.84%
MTC	6,712	-15.88%	MTC	6,712	-36.63%
AWC	19,933	-15.77%	STECON	15,180	-36.03%
KTC	5,122	-15.53%	KTB	5,079	-35.99%
SCC	992	-15.43%	HMPRO	17,448	-35.58%
SUPER	22,180	-15.28%	IRPC	52,771	-32.70%

หุ้นที่มีทิศทาง ราคาและ OI ที่น่าจับตามอง

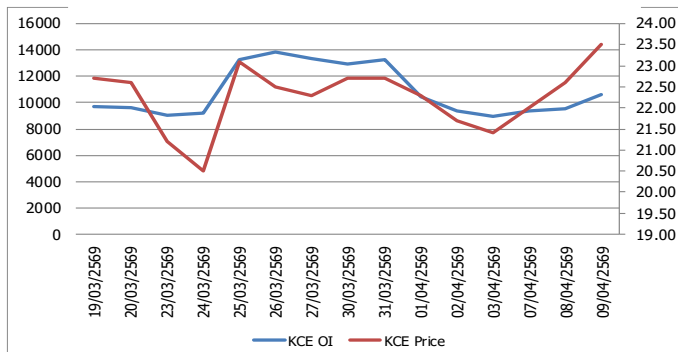
OI Trend TOP



Recommend : Long
Support : 47.00

Resistance : 50.00
Stop-Loss : 46.00

OI Trend KCE



Recommend : Long
Support : 23.30

Resistance : 25.00
Stop-Loss : 23.00

APICHAJ RAOMANACHAI No. 002939
NUT KAEWBORISUTSAKUL Asst. Derivatives Analyst

Source: KINGSFORD

ข้อมูลในเอกสารฉบับนี้ รวบรวมมาจากแหล่งข้อมูลที่น่าเชื่อถือ อย่างไรก็ดี บริษัทหลักทรัพย์ คิงส์ฟอร์ด จำกัด (มหาชน) ไม่สามารถที่จะยืนยันหรือรับรองความถูกต้องของข้อมูลเหล่านี้ได้ ไม่ว่าประการใด ๆ บทวิเคราะห์ในเอกสารนี้ จัดทำขึ้นโดยอ้างอิงหลักการทางวิชาการเกี่ยวกับหลักการวิเคราะห์ และมีได้เป็นการชี้แนะ หรือเสนอแนะให้ซื้อหรือขายหลักทรัพย์ใด ๆ การตัดสินใจซื้อหรือขายหลักทรัพย์ใด ๆ ของผู้อ่าน ไม่ว่าจะเกิดจากการอ่านบทความในเอกสารนี้หรือไม่ก็ตาม ล้วนเป็นผลจากการใช้วิจารณญาณของผู้อ่าน โดยไม่มีส่วนเกี่ยวข้องกับหรือที่แนะนำของคิงส์ฟอร์ด จำกัด บริษัทหลักทรัพย์ คิงส์ฟอร์ด จำกัด (มหาชน) ไม่พวกรณนี้

ข้อมูลสถิติ Program Trading รายวัน

ประเภท	ซื้อ	ขาย	สุทธิ
Program Trading	31,533.91	32,078.02	-544.11
Non Program Trading	32,094.89	31,550.78	544.11
Total	63,628.80	63,628.80	

ข้อมูลรายหลักทรัพย์ *

หลักทรัพย์	ตลาด	มูลค่า Program Trading (บาท)	% มูลค่า Program Trading เทียบกับมูลค่าการซื้อขายแบบ Auto Matching
SCGP	SET	179,819,310.00	44.95
JTS	SET	13,069,638	24.02
STECON	SET	135,040,585	22.48
THCOM	SET	73,483,830	22.10

หมายเหตุ "Program Trading" หมายถึง การซื้อขายหลักทรัพย์ด้วยชุดคำสั่งคอมพิวเตอร์

* แสดงข้อมูลของหลักทรัพย์ที่มีราคาปิด และมูลค่าการซื้อขายเปลี่ยนแปลงไปมากกว่าวันทำการซื้อขายก่อนหน้า

* กรณีไม่แสดงข้อมูล หมายถึง ไม่มีหลักทรัพย์เข้าเกณฑ์ที่กำหนด

ข้อมูลการขายชอร์ตที่ยังไม่ได้ซื้อคืน

สถานะ Short เพิ่มขึ้น

หลักทรัพย์	ปริมาณการขายชอร์ตคงเหลือ (%)	สถานะชอร์ตเพิ่มขึ้น เมื่อเทียบวันก่อนหน้า (%)
AMATA	1.97%	0.06%
JMART	0.52%	0.03%
COM7	1.07%	0.03%
IRPC	1.36%	0.02%
CCET	0.52%	0.02%
JAS	0.86%	0.02%
VGI	1.03%	0.02%
BGRIM	0.94%	0.02%
BCPG	0.54%	0.01%
GFPT	0.30%	0.01%

สถานะ Short ลดลง

หลักทรัพย์	ปริมาณการขายชอร์ตคงเหลือ (%)	สถานะชอร์ตลดลง เมื่อเทียบวันก่อนหน้า (%)
BANPU	2.00%	-0.16%
BDMS	1.35%	-0.12%
TCAP	0.33%	-0.11%
BCH	1.34%	-0.11%
BH	2.38%	-0.11%
TIDLOR	1.00%	-0.09%
MAJOR	0.75%	-0.07%
BAM	0.85%	-0.06%
HANA	2.83%	-0.05%
CNTECH01	0.04%	-0.05%

หมายเหตุ : เรียงตามการเปลี่ยนแปลงของปริมาณการขายชอร์ตที่ยังไม่ได้ซื้อคืน ของหลักทรัพย์ Local + NVDR /จำนวนหุ้นชำระแล้ว (%)

ข้อมูลในเอกสารฉบับนี้ รวบรวมมาจากแหล่งข้อมูลที่เชื่อถือได้ อย่างไรก็ดี บริษัทหลักทรัพย์ คิงส์ฟอร์ด จำกัด (มหาชน) ไม่สามารถที่จะยืนยันหรือรับรองความถูกต้องของข้อมูลเหล่านี้ได้ ไม่ว่าประการใด ๆ บทวิเคราะห์ในเอกสารนี้ จัดทำขึ้นโดยอ้างอิงหลักเกณฑ์ทางวิชาการเกี่ยวกับหลักการวิเคราะห์ และมีได้เป็นการชี้แนะ หรือเสนอแนะให้ซื้อหรือขายหลักทรัพย์ใด ๆ การตัดสินใจซื้อหรือขายหลักทรัพย์ใด ๆ ของผู้อ่าน ไม่ว่าจะเกิดจากการอ่านบทความในเอกสารหรือไม่ได้ตาม ส่วนเป็นผลจากการใช้วิจารณญาณของผู้อ่าน โดยไม่มีส่วนเกี่ยวข้องกับหรือหนี้ผูกพันใด ๆ กับ บริษัทหลักทรัพย์ คิงส์ฟอร์ด จำกัด (มหาชน) ไม่ว่ากรณีใด

Top 20 Outstanding Short



KINGSFORD

วันศุกร์ที่ 10 เมษายน พ.ศ. 2569

หลักทรัพย์	ปริมาณการขายชอร์ตที่ยังไม่ได้ซื้อคืน ณ สิ้นวัน (หุ้น)		สถานะขายชอร์ต คงเหลือ (%)	สถานะชอร์ตเพิ่ม/ลด เมื่อเทียบวันก่อนหน้า (%)
	Local	NVDR		
HANA	7,790,200	17,308,700	2.889	-0.054
BH	7,432,129	11,506,200	2.489	-0.107
MTC	19,828,797	26,214,200	2.203	-0.031
MINT	15,340,600	107,561,381	2.180	-0.013
AMATA	5,509,200	17,768,391	1.969	0.056
BANPU	39,449,370	161,300,466	2.162	-0.158
BTS	42,413,700	278,215,347	2.036	-0.044
SCC	2,138,683	20,202,700	1.861	0.001
WHA	87,469,500	185,324,400	1.838	-0.013
SPRC	9,561,000	61,605,783	1.647	-0.006
LH	81,813,032	85,529,898	1.434	-0.033
CPF	37,681,700	79,132,700	1.537	-0.147
IRPC	124,136,300	159,625,300	1.365	0.024
CBG	1,856,030	11,744,800	1.368	-0.008
PTG	1,069,400	21,455,000	1.340	0.009
BDMS	43,454,167	170,815,200	1.467	-0.118
BCH	10,783,200	22,620,600	1.447	-0.108
TFG	53,667,300	22,181,000	1.342	-0.040
EA	51,707,800	44,787,322	1.304	-0.004
PTTEP	2,020,200	48,570,400	1.292	-0.018

หมายเหตุ: เรียงตามการเปลี่ยนแปลงของปริมาณการขายชอร์ตที่ยังไม่ได้ซื้อคืน ของหลักทรัพย์ Local + NVDR / จำนวนหุ้นชำระแล้ว (%)

ข้อมูลในเอกสารฉบับนี้ รวบรวมมาจากแหล่งข้อมูลที่น่าเชื่อถือ อย่างไรก็ตาม บริษัทหลักทรัพย์ คิงส์ฟอร์ด จำกัด (มหาชน) ไม่สามารถที่จะยืนยันหรือรับรองความถูกต้องของข้อมูลเหล่านี้ได้ ไม่ว่าประการใด ๆ บทวิเคราะห์ในเอกสารนี้ จัดทำขึ้นโดยอ้างอิงหลักเกณฑ์ทางวิชาการเกี่ยวกับหลักการวิเคราะห์ และมีได้เป็นการชี้ว่า หรือเสนอแนะให้ซื้อหรือขายหลักทรัพย์ใด ๆ การตัดสินใจซื้อหรือขายหลักทรัพย์ใด ๆ ของผู้อ่าน ไม่ว่าจะเกิดจากการอ่านบทความในเอกสารนี้หรือไม่ก็ตาม ส่วนเป็นผลจากการใช้วิจารณญาณของผู้อ่าน โดยไม่มีส่วนเกี่ยวข้องกับหน่วยงานใด ๆ กับ บริษัทหลักทรัพย์ คิงส์ฟอร์ด จำกัด (มหาชน) ไม่ว่ากรณีใด

Short Sales



KINGSFORD

มูลค่าการขายชอร์ต ณ วันที่ 09 เมษายน 2569

หลักทรัพย์	ปริมาณหุ้นที่ขายชอร์ต (หุ้น)	มูลค่าการขายชอร์ต (บาท)	%เทียบมูลค่าซื้อขายตลาดรวม
AAV	1,000,900	1,090,985	1.09%
ADVANC	326,200	118,781,700	5.37%
AEONTS	31,300	2,881,325	3.57%
AH	3,500	45,500	1.42%
AMATA	749,900	14,763,300	4.93%
AOT	1,293,100	70,389,400	4.98%
AP	432,700	3,699,600	7.86%
AURA	7,700	106,840	0.45%
AWC	2,732,900	6,113,876	6.00%
BA	217,300	2,960,780	3.22%
BAM	118,000	857,540	2.22%
BANPU	4,228,900	24,747,800	6.63%
BAY	12,400	322,400	4.01%
BBL	545,900	90,945,100	11.18%
BCH	90,900	899,320	0.82%
BCP	150,200	5,492,725	2.23%
BCPG	540,600	3,670,575	9.74%
BDMS	5,098,000	95,842,400	10.52%
BEC	20,900	40,067	4.43%
BEM	189,200	1,012,220	0.85%
BGRIM	431,500	5,057,350	2.30%
BH	1,617,400	274,766,400	21.74%
BJC	18,200	274,820	0.38%
BLA	57,400	1,176,800	4.02%
BTG	114,900	2,761,840	2.93%
BTS	11,800	25,016	0.05%
CBG	96,800	3,715,425	4.87%
CCET	70,000	353,500	0.29%
CENTEL	306,000	10,649,150	5.25%
CHG	264,800	374,572	3.20%
CK	294,600	4,740,620	3.23%
CKP	64,200	148,944	2.04%
CN23	3,202	18,251	96.99%
CNSTAR5023	300	2,040	26.10%
COM7	1,071,800	23,112,540	8.10%
CPALL	2,147,600	101,609,500	6.79%
CPF	739,500	15,264,750	3.15%
CPN	1,162,500	74,663,300	13.91%
CRC	1,026,600	20,202,210	13.50%
DCC	76,400	96,264	11.13%
DELTA	2,477,900	731,385,000	8.11%
DOHOME	424,200	1,468,386	3.35%
EA	312,200	827,112	1.31%
EGCO	2,900	327,250	0.61%
EPG	19,400	62,468	1.08%
ERW	821,500	2,236,700	1.93%
GFPT	149,300	1,382,860	12.14%
GLOBAL	1,138,100	6,992,610	6.78%
GPSC	420,200	14,714,325	4.19%
GULF	3,110,900	184,325,250	6.43%
GUNKUL	730,300	1,767,382	2.23%
HANA	568,800	14,531,900	2.25%
HMPRO	2,317,700	14,601,510	13.58%
ICHI	69,100	891,390	1.03%
IRPC	6,740,700	11,409,000	3.43%
ITC	190,800	2,845,120	3.40%

ข้อมูลในเอกสารฉบับนี้ รวบรวมมาจากแหล่งข้อมูลที่น่าเชื่อถือ อย่างไรก็ดี บริษัทหลักทรัพย์ คิงส์ฟอร์ด จำกัด (มหาชน) ไม่สามารถที่จะยืนยันหรือรับรองความถูกต้องของข้อมูลเหล่านี้ได้ ไม่ว่าประการใด ๆ บทวิเคราะห์ในเอกสารนี้ จัดทำขึ้นโดยอ้างอิงหลักเกณฑ์ทางวิชาการเกี่ยวกับหลักการวิเคราะห์ และมีได้เป็นการชี้แนะ หรือเสนอแนะให้ซื้อหรือขายหลักทรัพย์ใด ๆ การตัดสินใจซื้อหรือขายหลักทรัพย์ใด ๆ ของผู้อ่าน ไม่ว่าจะเกิดจากการอ่านบทความในเอกสารนี้หรือไม่ก็ตาม ล้วนเป็นผลจากการใช้วิจารณญาณของผู้อ่าน โดยไม่มีส่วนเกี่ยวข้องกับหรือพันธะผูกพันใด ๆ กับ บริษัทหลักทรัพย์ คิงส์ฟอร์ด จำกัด (มหาชน) ไม่ควรเฝ้า

Short Sales



KINGSFORD

มูลค่าการขายชอร์ต ณ วันที่ 09 เมษายน 2569

หลักทรัพย์	ปริมาณเห็นที่ขายชอร์ต (หุ้น)	มูลค่าการขายชอร์ต (บาท)	%เทียบมูลค่าซื้อขายตลาดรวม
IVL	924,300	22,533,680	1.86%
JAS	1,402,900	1,569,589	4.99%
JMART	29,800	197,770	0.95%
JMT	134,400	1,149,170	2.53%
JTS	16,900	941,825	1.73%
KBANK	472,800	90,879,600	3.79%
KCE	2,814,700	65,098,620	3.71%
KKP	24,200	1,947,425	1.03%
KTB	5,326,000	188,633,125	6.94%
KTC	180,900	5,517,450	0.74%
LH	165,600	629,280	1.02%
LPN	10,500	16,485	3.56%
M	47,600	915,410	2.08%
MAJOR	8,600	68,800	0.72%
MBK	101,500	1,750,160	12.34%
MEGA	15,100	509,625	4.01%
MICRON01	300	2,460	0.01%
MINT	4,380,500	97,912,410	22.25%
MSFT01	300	1,062	0.03%
MTC	415,500	12,733,725	5.24%
NDX01	5,157	107,266	3.93%
NER	3,000	14,580	0.09%
ORI	21,300	37,701	1.02%
OSP	344,400	5,204,800	6.31%
PLANB	320,000	1,290,598	1.44%
PR9	105,900	1,736,890	4.70%
PRM	181,100	1,449,630	1.48%
PSH	6,600	23,100	1.05%
PTG	238,500	2,036,940	3.94%
PTT	2,832,200	99,707,475	3.63%
PTTEP	729,900	110,804,200	1.81%
PTTGC	308,600	11,178,200	1.06%
QH	81,500	114,100	1.01%
RATCH	1,200	36,300	0.08%
RCL	113,600	3,657,925	1.62%
SAMART	4,900	27,440	0.98%
SAWAD	140,600	3,324,180	1.30%
SCB	844,900	122,724,200	5.36%
SCC	259,800	54,468,000	7.62%
SCGP	550,700	11,228,380	2.81%
SIRI	1,190,000	1,654,100	3.16%
SISB	19,500	202,800	1.11%
SJWD	64,900	479,610	2.63%
SPALI	559,100	9,225,150	17.98%
SPCG	12,100	107,690	3.09%
SPRC	13,900	93,825	0.09%
STA	181,200	3,164,550	2.80%
STGT	59,000	622,590	1.43%
TCAP	219,400	12,749,625	11.84%
TFG	706,600	6,305,860	3.04%
THANI	26,000	42,120	0.67%
THCOM	111,000	1,361,640	0.41%
TIDLOR	847,800	12,660,140	4.89%
TISCO	190,900	21,953,550	5.77%
TKN	15,900	62,822	2.53%

ข้อมูลในเอกสารฉบับนี้ รวบรวมมาจากแหล่งข้อมูลที่น่าเชื่อถือ อย่างไรก็ดี บริษัทหลักทรัพย์ คิงส์ฟอร์ด จำกัด (มหาชน) ไม่สามารถที่จะยืนยันหรือรับรองความถูกต้องของข้อมูลเหล่านี้ได้ ไม่ว่าประการใด ๆ บทวิเคราะห์ในเอกสารนี้ จัดทำขึ้นโดยอ้างอิงหลักเกณฑ์ทางวิชาการเกี่ยวกับหลักการวิเคราะห์ และมีได้เป็นการชี้แนะ หรือเสนอแนะให้ซื้อหรือขายหลักทรัพย์ใด ๆ การตัดสินใจซื้อหรือขายหลักทรัพย์ใด ๆ ของผู้อ่าน ไม่ว่าจะเกิดจากการอ่านบทความในเอกสารนี้หรือไม่ก็ตาม ล้วนเป็นผลจากการใช้วิจารณญาณของผู้อ่าน โดยไม่มีส่วนเกี่ยวข้องกับหรือพันธะผูกพันใด ๆ กับ บริษัทหลักทรัพย์ คิงส์ฟอร์ด จำกัด (มหาชน) ไม่ว่ากรณีใด

Short Sales



KINGSFORD

มูลค่าการขายชอร์ต ณ วันที่ 09 เมษายน 2569

หลักทรัพย์	ปริมาณหุ้นที่ขายชอร์ต (หุ้น)	มูลค่าการขายชอร์ต (บาท)	%เทียบมูลค่าซื้อขายตลาดรวม
TLI	4,800	51,360	0.06%
TOA	55,700	708,210	1.62%
TOP	874,700	41,629,300	3.69%
TPIPL	100	71	0.00%
TPIPP	36,300	68,424	1.01%
TQM	14,900	206,840	1.69%
TRUE	1,624,600	23,406,520	0.83%
TTA	14,700	71,602	1.12%
TTB	2,708,600	6,390,798	1.02%
TTW	20,600	189,520	0.99%
TU	510,400	5,793,020	3.65%
TVO	26,700	664,830	9.10%
VGI	3,582,400	3,192,059	4.18%
WHA	4,328,700	18,464,186	11.59%
WHAUP	91,800	415,824	2.57%

หมายเหตุ – ไม่รวมรายการขายชอร์ตของสมาชิกที่เป็นผู้ร่วมค้ำหน่วยลงทุนหรือผู้ดูแลสภาพคล่องของหน่วยลงทุนของกองทุนรวมอีทีเอฟเพื่อบัญชีบริษัทประเภทเพื่อทำกำไรจากส่วนต่างของราคาหรือเพื่อดูแลสภาพคล่อง แล้วแต่กรณี ข้อมูลการขายชอร์ตที่ยังไม่ได้ซื้อคืน - หลักทรัพย์ที่ไม่ใช่หุ้นสามัญจะไม่ใช่จำนวนหลักทรัพย์จดทะเบียนกับ ดลท. แทนจำนวนหุ้นชำระแล้ว

ข้อมูลในเอกสารฉบับนี้ รวบรวมมาจากแหล่งข้อมูลที่น่าเชื่อถือ อย่างไรก็ดี บริษัทหลักทรัพย์ คิงส์ฟอร์ด จำกัด (มหาชน) ไม่สามารถที่จะยืนยันหรือรับรองความถูกต้องของข้อมูลเหล่านี้ได้ ไม่ว่าประการใด ๆ บทวิเคราะห์ในเอกสารนี้ จัดทำขึ้นโดยอ้างอิงถึงหลักเกณฑ์ทางวิชาการเกี่ยวกับหลักการวิเคราะห์ และมีได้เป็นการชี้นำ หรือเสนอแนะให้ซื้อหรือขายหลักทรัพย์ใด ๆ การตัดสินใจซื้อหรือขายหลักทรัพย์ใด ๆ ของผู้อ่าน ไม่ว่าจะเกิดจากการอ่านบทความในเอกสารนี้หรือไม่ก็ตาม ล้วนเป็นผลจากการใช้วิจารณญาณของผู้อ่าน โดยไม่มีส่วนเกี่ยวข้องกับหรือพัวพันผูกพันใด ๆ กับ บริษัทหลักทรัพย์ คิงส์ฟอร์ด จำกัด (มหาชน) ไม่ว่ากรณีใด

Stock Calendar



KINGSFORD

รายงานการเปลี่ยนแปลงการถือหลักทรัพย์ของผู้บริหาร (แบบ 59-2) ประจำวันที่ 09 เมษายน 2569

ชื่อผู้บริหาร	ประเภทหลักทรัพย์	วันที่ได้มา / จำนวน	จำนวน	ราคา		
BDMS	นางสาว ปรมารภรณ์ ปราสาททอง โอสถ	หุ้นสามัญ	09/04/2569	2,657,100	18.80	ซื้อ
KCG	นาย ชัยวัฒน์ วิบูลย์สวัสดิ์	หุ้นสามัญ	03/04/2569	100	9.80	ขาย
KCG	นาย ชัยวัฒน์ วิบูลย์สวัสดิ์	หุ้นสามัญ	08/04/2569	32,200	9.83	ขาย
CTW	นาย สุวิทย์ วีระพงษ์	หุ้นสามัญ	08/04/2569	20,000	4.50	ซื้อ
JR	นาย จรรย์ วิวัฒน์เกษภูวฑฒิ	หุ้นสามัญ	08/04/2569	15,000	1.78	ซื้อ
JR	นาย ชีรนนท์ วิวัฒน์เกษภูวฑฒิ	หุ้นสามัญ	08/04/2569	22,000	1.78	ซื้อ
CK	นาย ปลิว ตรีวิศเวทย์	หุ้นสามัญ	07/04/2569	7,092,800	15.89	ซื้อ
CK	นาย ปลิว ตรีวิศเวทย์	หุ้นสามัญ	08/04/2569	605,700	16.17	ซื้อ
CPT	นาย นพดล วิเชียรเกื้อ	หุ้นสามัญ	07/04/2569	20,000	1.29	ขาย
SELIC	นาย เอก สุวัฒน์พิมพ์	หุ้นสามัญ	08/04/2569	5,000	2.50	ซื้อ
TRT	นาย กานต์ วงษ์ปาน	หุ้นสามัญ	08/04/2569	10,000	4.12	ซื้อ
TRT	นาย กานต์ วงษ์ปาน	หุ้นสามัญ	08/04/2569	55,400	4.14	ซื้อ
BEM	นาย ปลิว ตรีวิศเวทย์	หุ้นสามัญ	08/04/2569	5,116,400	5.40	ซื้อ
TMC	นาย พนม รัตนะรัต	หุ้นสามัญ	09/04/2569	20,000	0.70	ซื้อ
TMW	นาย ฮิโรคาชิ ชูรูฮารา	หุ้นสามัญ	08/04/2569	5,000	54.75	ซื้อ
BKIH	นาย ชัย โสภณพนิช	หุ้นสามัญ	08/04/2569	20,000	332.10	ซื้อ
MITSIB	นาย นิตินัทญ์ ยงค์สงวนชัย	หุ้นสามัญ	08/04/2569	190,000	0.53	ซื้อ
MRDIYT	นาย ฟัง ยิว เพย	หุ้นสามัญ	08/04/2569	58,700	9.05	ขาย
MRDIYT	นาย ฟัง ยิว เพย	หุ้นสามัญ	08/04/2569	100,000	9.00	ขาย
MENA	นาง สุวรรณดา ขจรวุฒิเดช	หุ้นสามัญ	08/04/2569	350,000	0.66	ซื้อ
MTI	นาง นवलพรรณ ลำซ่า	หุ้นสามัญ	08/04/2569	37,000	15.54	ซื้อ
UAC	นางสาว อลิสสา ชีวะเกตุ	หุ้นสามัญ	08/04/2569	300,000	2.90	ซื้อ
JSP	นางสาว จิรดา แดงประเสริฐ	หุ้นสามัญ	07/04/2569	10,000	1.97	ซื้อ
JSP	นางสาว จิรดา แดงประเสริฐ	หุ้นสามัญ	07/04/2569	21,200	1.94	ซื้อ
JSP	นางสาว จิรดา แดงประเสริฐ	หุ้นสามัญ	09/04/2569	62,000	1.94	ซื้อ
IMH	นาย สิทธิวัฒน์ กำกัตวงษ์	หุ้นสามัญ	08/04/2569	8,400	3.05	ซื้อ
VRANDA	นาย ภาวัฒน์ องควาสัญญ์	หุ้นสามัญ	08/04/2569	23,600	4.20	ซื้อ
VRANDA	นาย ภาวัฒน์ องควาสัญญ์	หุ้นสามัญ	09/04/2569	12,000	4.12	ซื้อ
VRANDA	นาย วรุต ตันติพิภพ	หุ้นสามัญ	24/03/2569	2,000	4.10	ซื้อ
VRANDA	นาย วรุต ตันติพิภพ	หุ้นสามัญ	07/04/2569	5,000	4.16	ซื้อ
VRANDA	นาย วรุต ตันติพิภพ	หุ้นสามัญ	08/04/2569	10,000	4.20	ซื้อ
VRANDA	นาย วรุต ตันติพิภพ	หุ้นสามัญ	09/04/2569	20,000	4.12	ซื้อ
WFX	นาย ธีรัฐ วงศาสุทธิกุล	หุ้นสามัญ	08/04/2569	50,000	1.26	ซื้อ
SPI	นาย สำเริง มนูญผล	หุ้นสามัญ	08/04/2569	1,000	47.00	ซื้อ
SPI	นาย สำเริง มนูญผล	หุ้นสามัญ	09/04/2569	6,200	47.92	ซื้อ
AQUA	นาย ฉาย นุนนาค	หุ้นสามัญ	08/04/2569	310,000	0.13	ซื้อ
EP	นาย ยุทธ ชินสุภัคกุล	หุ้นสามัญ	08/04/2569	52,800	1.09	ซื้อ
APCO	นาง อรุณี วิริยะจิตรรา	หุ้นสามัญ	09/04/2569	300,000	2.76	ขาย
APCO	นาย พิเชษฐ วิริยะจิตรรา	หุ้นสามัญ	09/04/2569	300,000	2.76	ขาย
SAAM	นาย พดด้วง คงคามิ	หุ้นสามัญ	03/04/2569	200	4.86	ขาย
AMR	นาย พนิต วิภิตเศรษญ์	หุ้นสามัญ	08/04/2569	148,500	0.33	ขาย
ADVICE	นาย อมร ทาทอง	หุ้นสามัญ	02/04/2569	1,350,000	5.45	ขาย

Stock Calendar



KINGSFORD

ได้มาหรือจำหน่ายหลักทรัพย์ของกิจการ (แบบ 246-2) ประจำปีที่ 08 เมษายน 2569

หลักทรัพย์	ชื่อผู้ได้มา/จำหน่าย	วิธีการ	ประเภท หลักทรัพย์ ¹	% ก่อน ได้มา/ จำหน่าย	% ได้มา/ จำหน่าย	% หลัง ได้มา/ จำหน่าย	วันที่ได้มา/ จำหน่าย	% ก่อน ได้มา/ จำหน่าย (กลุ่ม) ²	% ได้มา/ จำหน่าย (กลุ่ม) ²	% หลัง ได้มา/ จำหน่าย (กลุ่ม) ²
TPOLY	นาย ชัยรัตน์ โกวินจินดาชัย	จำหน่าย	หุ้น	5.1493	1.7628	3.3865	07/04/2569	5.1493	1.7628	3.3865

Stock Calendar



KINGSFORD

April 2026				
Monday	Tuesday	Wednesday	Thursday	Friday

		1	2	3
		XD SCC (2.50 บาท) SYNTEC (0.07 บาท) NEWLISTED UNIX 660,000,000 Units	XD CSC006 (0.01621 บาท)	XD AXP06 (0.00651 บาท) TME23 (0.02469 บาท) Shares PTECH 9,658 Shares

6	7	8	9	10
	XD SMPC (0.30 บาท) DCC (0.01 บาท) ATP30 (0.04 บาท)	XD TCOAT (0.50 บาท) Shares QDC 39,410,544 Shares SIRI 14,650,000 Shares	XD S11 (0.14 บาท) ORCL19 ORCL01 MA80 GPI (0.07 บาท) GC (0.22 บาท) CRM80 CRM01 BTNC (1.50 บาท) BLC (0.05 บาท)	XD WASH (0.1066 บาท) TPLAS (0.04 บาท) QTC (0.20 บาท) KTC (1.77 บาท) KTB-P (2.3945 บาท) KTB (2.24 บาท) CATL80 CATL01 AUCT (0.205 บาท) Shares TRU 828,919 Shares MMM 32,999,964 Shares

13	14	15	16	17
วันหยุด	วันหยุด	วันหยุด	XD TMT (0.10 บาท) TCAP-P (2.20 บาท) TCAP (2.20 บาท) MEB (1.10 บาท) BPP (0.35 บาท) BANPU (0.18 บาท) ABBV19 Shares XBIO 96,004 Shares	XD UKEM (0.015 บาท) TOG (0.30 บาท) STP (0.42 บาท) MAJOR (0.25 บาท) KWC (11.50 บาท) IT (0.21 บาท) CFARM (0.02 บาท)

XD - Excluding Dividend	XD(ST) - Excluding Stock Dividend	XM - Exclude meetings	XN - Ex-Capital Return	XI - Excluding Interest
XP - Excluding Principal	XR - Excluding Right	XW - Excluding Warrant	XS - Excluding Short-term Warrant	XA - Excluding All
XE - Excluding Exercise	*ND - No Dividend Payment	PD - Payment Date	XT - Excluding TSR ; @ - price per share / price per unit /	
XD - Excluding Dividend	XD(ST) - Excluding Stock Dividend	XM - Exclude meetings	XN - Ex-Capital Return	XI - Excluding Interest
XP - Excluding Principal	XR - Excluding Right	XW - Excluding Warrant	XS - Excluding Short-term Warrant	XA - Excluding All
XE - Excluding Exercise	*ND - No Dividend Payment	PD - Payment Date	XT - Excluding TSR ; @ - price per share / price per unit /	

Most Active Values (Btmn)



NVDR Update

วันศุกร์ที่ 10 เมษายน 2569

Most Active Values (Btmn)

	Top 20 Net Buying Value (B m)					Top 20 Net Selling Value (B m)					Month to Date				Year to Date				
	พ.ย.-69					พ.ย.-69					เมษายน 2569				05 ม.ค.-09 พ.ย.2569				
	9	8	7	3	2	9	8	7	3	2	Net Buy		Net Sell		Net Buy		Net Sell		
1 DELTA	2,713.6	176.8	653.3	-16.1	508.2	SCB	-500.6	57.5	-477.0	-179.3	25.4	DELTA	4,831.73	SCB	-1,009.77	PTTEP	19,639.1	SCB	-5,029.3
2 PTTEP	1,099.1	509.6	582.6	-487.7	469.0	KTBC	-426.8	-143.2	-41.3	-87.6	164.2	PTTEP	2,494.92	ADVANC	-695.17	PTT	14,371.4	KBANK	-3,390.2
3 PTTGC	212.5	95.6	248.5	-11.0	-44.7	KBANK	-321.6	342.6	-102.7	-163.6	256.2	PTT	1,341.49	KTC	-268.35	BBL	5,004.4	KTBC	-3,020.3
4 KCE	205.4	-10.9	16.7	-20.9	-60.9	BH	-190.2	191.9	-1.3	-182.6	45.0	PTTGC	1,005.36	GPSC	-212.53	CPALL	4,855.6	AOT	-2,127.8
5 ADVANC	188.7	2.6	7.1	174.6	-35.5	CPN	-161.9	41.9	-14.1	-1.2	-23.6	TRUE	689.90	CPAXT	-208.20	TOP	4,121.8	TRUE	-1,760.4
6 TOP	79.9	-55.9	310.9	46.4	1.9	KTC	-153.3	-46.7	17.7	-51.0	-76.1	KKP	640.50	KTBC	-189.88	BCP	3,441.2	TISCO	-1,247.4
7 CPALL	74.5	82.7	94.4	72.5	-84.9	BBL	-140.7	15.4	-60.6	-290.0	266.4	SCC	491.44	CPN	-145.20	KKP	2,874.5	TIDLOR	-1,014.0
8 PTT	59.9	102.9	388.1	-146.9	668.5	MINT	-111.8	141.9	145.0	-26.7	34.6	IVL	342.18	GULF	-102.38	TTB	2,791.2	OR	-827.2
9 RCL	46.4	-8.6	-1.6	-10.9	3.7	HANA	-91.4	-51.7	-6.3	-110.6	216.2	TOP	330.88	SAWAD	-89.66	PTTGC	2,365.5	MINT	-813.9
10 AOT	26.5	91.7	67.3	-62.0	24.9	IRPC	-67.8	22.5	-9.0	8.7	14.8	AOT	313.01	COM7	-88.73	CPN	1,981.4	COM7	-568.0
11 BANPU	20.6	-9.8	5.1	-44.1	-11.6	IVL	-64.0	-11.8	97.7	9.0	-5.9	TISCO	266.32	CK	-87.20	TFG	1,957.0	MTC	-391.4
12 CPF	16.6	21.3	96.9	-7.4	97.4	SCC	-51.8	101.4	98.5	119.9	50.2	CPF	257.81	GUNKUL	-70.18	IVL	1,419.0	KTC	-377.4
13 TISCO	13.9	2.9	145.7	28.2	33.8	AMATA	-37.3	118.2	42.5	5.1	-0.5	TFG	243.22	AAV	-70.09	DELTA	1,344.0	SAWAD	-355.5
14 THCOM	12.3	31.8	5.2	-18.5	30.8	CENTEL	-36.9	15.1	10.0	-13.5	6.4	MINT	224.25	TTB	-66.56	BTG	1,092.3	BTS	-338.4
15 TPIPL	7.5	4.0	-1.7	1.5	-1.7	TCAP	-32.6	4.2	0.9	-14.2	-5.4	BCP	199.27	BBL	-56.38	IRPC	1,050.4	AEONTS	-309.7
16 UVAN	6.7	3.9	0.3	-0.7	-0.8	HMPRO	-31.7	69.1	25.7	-3.0	4.2	AMATA	178.16	BANPU	-49.88	WHA	983.5	ITC	-280.2
17 EGCO	4.6	18.5	21.1	-13.1	-10.2	GUNKUL	-24.2	-12.1	-6.6	-17.3	-11.5	HANA	165.65	TCAP	-47.65	SCC	896.1	M	-271.6
18 SRICHA	3.1	-4.1	1.8	1.4	0.9	THAI	-22.8	74.8	-47.8	-34.5	-122.3	KCE	153.99	PLANB	-43.95	SPRC	636.6	GFPT	-208.9
19 AP	3.1	12.2	6.6	7.5	0.2	SPALI	-20.4	12.8	2.9	6.6	30.4	TU	153.57	ICHI	-37.43	THAI	630.6	BA	-204.6
20 BJC	2.6	17.2	6.0	-1.7	0.5	BCP	-19.5	-42.8	115.1	-6.9	96.0	KBANK	141.90	JMT	-35.21	TU	628.3	TCAP	-184.4

	Total Volume Shares					%
	Buy	Sell	Total	Net	Turn.	
1 88TH	5,800	198,500	204,300	-192,700	10.24	
2 AAI	783,900	318,400	1,102,300	465,500	15.01	
3 AAV	9,665,100	22,009,100	31,674,200	-12,344,000	17.43	
4 ACC	50,000	350,000	400,000	-300,000	0.77	
5 ACG	-	900	900	-900	2.39	
6 ADD	2,100	-	2,100	2,100	2.73	
7 ADVANC	2,768,801	2,256,150	5,024,951	512,651	41.33	
8 ADVICE	109,200	572,700	681,900	-463,500	2.78	
9 AE	500,000	100	500,100	499,900	13.90	
10 AEONTS	252,400	369,000	621,400	-116,600	35.56	
11 AFC	-	1,100	1,100	-1,100	23.91	
12 AGE	23,500	300,700	324,200	-277,200	9.12	
13 AH	102,000	145,600	247,600	-43,600	49.92	
14 AHC	-	1	1	-1	0.25	
15 AIE	-	14,400	14,400	-14,400	0.62	
16 AIT	13,600	68,100	81,700	-54,500	10.63	
17 AJ	675,600	1,397,300	2,072,900	-721,700	13.64	
18 AJA	-	2,000	2,000	-2,000	0.15	
19 AKP	30,100	-	30,100	30,100	4.81	
20 AKR	5,000	-	5,000	5,000	0.18	

Source : SET.OR.TH

	NVDR Shrs.		% of	NVDR Shrs.		% of	Paid up Capital (Last)
	10-Apr-26	paidup		10-Apr-26	paidup		
1 2S	5,686,543	1.03	3,092,210	0.69	549,995,954		
2 88TH	187,114	0.09	#N/A	#N/A	212,500,000		
3 A	3,342	0.00	62,400	0.01	980,000,000		
4 A5	1,145,917	0.09	800,664	0.07	1,209,384,734		
5 A5-W4	7,590,876	2.10	#N/A	#N/A	360,996,274		
6 A5-W5	187,188	0.08	#N/A	#N/A	235,591,404		
7 AAI	89,833,094	4.23	#N/A	#N/A	2,125,000,000		
8 AAV	1,067,447,863	8.31	353,926,265	7.30	12,849,999,997		
9 ABM	2,841,117	0.41	3,268,124	1.09	692,120,445		
10 ACAP	2,318,745	0.57	1,223,467	0.39	406,411,160		
11 ACC	13,816,106	0.73	4,306,304	0.32	1,880,333,993		
12 ACC-W2	689,894	0.15	#N/A	#N/A	447,680,170		
13 ACE	50,508,314	0.50	38,450,400	0.38	10,075,634,360		
14 ACG	822,751	0.14	211,225	0.04	600,000,000		
15 ADB	49,065,208	6.76	31,173,421	5.20	725,999,923		
16 ADD	1,676,496	1.00	#N/A	#N/A	168,000,000		
17 ADVANC	219,259,239	7.37	241,595,912	8.13	2,974,209,736		
18 ADVICE	15,550,069	2.51	#N/A	#N/A	620,000,000		
19 AE	65,605,278	1.28	#N/A	#N/A	5,143,071,814		
20 AEONTS	10,232,223	4.09	11,410,746	4.56	250,000,000		

ข้อมูลในเอกสารฉบับนี้รวบรวมจากแหล่งข้อมูลที่ไม่เชื่อถืออย่างใกล้ชิด บริษัทหลักทรัพย์ คิงส์ฟอร์ด จำกัด (บริษัทฯ) ไม่สามารถที่จะยืนยันหรือรับรองความถูกต้องของข้อมูลเหล่านี้ได้ ไม่ว่าประการใด ๆ บทวิเคราะห์ในเอกสารนี้จัดทำขึ้นโดยอิงจากข้อมูลเพียงทางวิชาการเกี่ยวกับหลักทรัพย์และไม่ได้เป็นคำแนะนำหรือเสนอแนะให้ซื้อหรือขายหลักทรัพย์ใด ๆ การตัดสินใจซื้อหรือขายหลักทรัพย์ใด ๆ ของผู้อ่าน ไม่ควรมาจากคำแนะนำหรือข้อมูลในเอกสารนี้หรือไม่มีตาม ส่วนเป็นผลจากการใช้วิจารณญาณของผู้อ่าน โดยไม่มีส่วนเกี่ยวข้องกับคิงส์ฟอร์ด จำกัด (บริษัทฯ) ไม่ว่าประการใด

คำแนะนำการลงทุน และความหมายของคำแนะนำการลงทุน

Stock Rating หมายถึงการให้คำแนะนำการลงทุนของบริษัท แบ่งเป็น 3 ระดับ

Buy หมายถึง ราคาพื้นฐานสูงกว่าราคาตลาด 15% หรือมากกว่า

Hold หมายถึงราคาพื้นฐานสูงกว่าราคาตลาดไม่เกิน 15% หรือต่ำกว่าราคาตลาดไม่เกิน 15 %

Sell หมายถึง ราคาพื้นฐานต่ำกว่าราคาตลาด 15% หรือมากกว่า

เอกสารฉบับนี้จัดทำขึ้นโดยบริษัทหลักทรัพย์คิงส์ฟอร์ด จำกัด (มหาชน) ข้อมูลที่ปรากฏในเอกสารฉบับนี้จัดทำโดยอาศัยข้อมูลที่ได้จัดหาจากแหล่งที่เชื่อถือหรือควรเชื่อว่ามี ความน่าเชื่อถือ และ/หรือถูกต้อง อย่างไรก็ตามบริษัทไม่ยืนยัน และไม่รับรองถึงความครบถ้วนสมบูรณ์หรือถูกต้องของข้อมูลดังกล่าว และไม่ได้ประกันราคาหรือผลตอบแทน ของหลักทรัพย์ที่ปรากฏข้างต้น แม้ว่าข้อมูลดังกล่าวจะปรากฏข้อความที่อาจเป็นหรืออาจตีความว่าเป็นเช่นนั้นได้ บริษัทจึงไม่รับผิดชอบต่อการนำเอาข้อมูล ข้อความ ความเห็น และหรือบทสรุปที่ปรากฏในเอกสารฉบับนี้ไปใช้ไม่ว่ากรณีใดๆ ข้อมูลและความเห็นที่ปรากฏอยู่ในเอกสารฉบับนี้มิได้ประสงค์จะชี้ชวน เสนอแนะ หรือจูงใจให้ลงทุน ใน หรือ ซื้อหรือขายหลักทรัพย์ที่ปรากฏในเอกสารฉบับนี้และข้อมูลมีการแก้ไขเพิ่มเติมเปลี่ยนแปลงโดยมิต้องแจ้งให้ทราบล่วงหน้า ผู้ลงทุนควรใช้ดุลยพินิจอย่างรอบคอบใน การลงทุนในหรือซื้อหรือขายหลักทรัพย์ บริษัทสงวนลิขสิทธิ์ในข้อมูลซึ่งปรากฏในเอกสารนี้ ห้ามมิให้ผู้ใดใช้ประโยชน์ ทำซ้ำ ดัดแปลง นำออกแสดง ทำให้ปรากฏหรือเผยแพร่ ต่อสาธารณชน ไม่ว่าด้วยประการใดๆ ซึ่งข้อมูลในเอกสารนี้ไม่ว่าทั้งหมดหรือบางส่วน เว้นแต่ได้รับอนุญาตเป็นหนังสือจากบริษัทเป็นการล่วงหน้า การกล่าว คัด หรืออ้างอิง ข้อมูลบางส่วนตามสมควรในเอกสารนี้ ไม่ว่าจะในบทความ บทวิเคราะห์ บทวิจัย หรือในเอกสาร หรือการสื่อสารอื่นใดจะต้องกระทำโดยถูกต้อง และไม่เป็นการก่อให้เกิดการ เข้าใจผิดหรือความเสียหายแก่บริษัท ต้องรับรู้ถึงความเป็นเจ้าของลิขสิทธิ์ในข้อมูลบริษัท และต้องอ้างอิงถึงเอกสารฉบับนี้ และวันที่ในเอกสารฉบับนี้ของบริษัทโดยชัดเจน การลงทุนในหรือซื้อหรือขายหลักทรัพย์ย่อมมีความเสี่ยง ท่านควรทำความเข้าใจอย่างถี่ถ้วนต่อลักษณะของหลักทรัพย์แต่ละประเภทและควรศึกษาข้อมูลของบริษัทที่ออก หลักทรัพย์และข้อมูลอื่นใดที่เกี่ยวข้องก่อนการตัดสินใจลงทุนในหรือซื้อหรือขายหลักทรัพย์

ข้อมูลในเอกสารฉบับนี้ รวบรวมมาจากแหล่งข้อมูลที่เชื่อถือได้อย่างไรก็ดี บริษัทหลักทรัพย์ คิงส์ฟอร์ด จำกัด(มหาชน)ไม่สามารถที่จะยืนยันหรือรับรองความถูกต้องของข้อมูลเหล่านี้ได้ ไม่ว่าประการใดๆ บทวิเคราะห์ในเอกสารนี้ จัดทำขึ้นโดยอ้างอิง หลักเกณฑ์ทางวิชาการเกี่ยวกับหลักการวิเคราะห์ และมีได้เป็นการชี้แนะ หรือเสนอแนะให้ซื้อหรือขายหลักทรัพย์ใดๆ การตัดสินใจซื้อหรือขายหลักทรัพย์ใดๆ ของผู้อ่าน ไม่ว่าจะเกิดจากการอ่านบทความในเอกสารนี้หรือไม่ก็ตาม ล้วนเป็นผลจากการใช้ วิจารณญาณของผู้อ่าน โดยไม่มีส่วนเกี่ยวข้องกับหรือพันธะผูกพันใดๆ กับ บริษัทหลักทรัพย์ คิงส์ฟอร์ด จำกัด(มหาชน) ไม่ว่ากรณีใด

Disclaimer



KINGSFORD

Thai Institute of Directors Association (IOD) – Corporate Governance Report Rating 2025 (CG Score) ข้อมูล 23 ธันวาคม 2568



AAI	AURA	BSRC	CREDIT	GFC	IT	LST	OCC	PRM	SAT	SITHAI	SUTHA	TKT	TVO
AAV	AWC	BTG	DCC	GFPT	ITC	M	ONEE	PRTR	SAV	SJWD	SVOA	TLI	TWPC
ACE	B	BTS	DDD	GGC	ITEL	MAJOR	OR	PSH	SAWAD	SKR	SYMC	TM	UAC
ADB	BAFS	BWG	DELTA	GLAND	ITTHI	MALEE	ORI	PSL	SC	SKY	SYNEX	TMD	UBE
ADVANC	BAM	CBG	DEMCO	GLOBAL	IVL	MBK	ORN	PSP	SCAP	SMPC	SYNTEC	TMILL	UBIS
AEONTS	BANPU	CENTEL	DITTO	GPSC	J	MC	OSP	PTC	SCB	SNC	TACC	TMT	UP
AF	BAY	CFRESH	DMT	GRAMMY	JAS	MEGA	PAP	PTG	SCC	SNNP	TAN	TNDT	UPF
AGE	BBGI	CGH	DOHOME	GULF	JMART	MFC	PB	PTT	SCCC	SNP	TASCO	TNITY	UPOIC
AIRA	BBL	CHASE	DRT	GUNKUL	JMT	MFEC	PCC	PTTEP	SCG	SO	TBN	TNL	UV
AJ	BCH	CHEWA	DUSIT	HANA	JTS	MGC	PCSGH	PTTGC	SCGD	SONIC	TCAP	TOA	VGI
AKP	BCPG	CHG	EASTW	HARN	KBANK	MINT	PDJ	Q-CON	SCGP	SPALI	TCMC	TOG	VIBHA
AKR	BDMS	CHOW	EGCO	HENG	KCAR	MODERN	PG	QH	SCM	SPC	TEAMG	TOP	VIH
ALLA	BEC	CIMBT	EPG	HMPRO	KCC	MONO	PHOL	QTC	SDC	SPCG	TEGH	TPAC	VNG
ALT	BEM	CIVIL	ERW	HPT	KCE	MOONG	PIMO	RABBIT	SE	SPI	TEKA	TPBI	WACOAL
AMA	BEYOND	CK	ETC	HTC	KCG	MOSHI	PJW	RATCH	SEAFCO	SPRC	TFG	TQM	WGE
AMARIN	BGC	CKP	ETE	ICC	KEX	MSC	PL	RBF	SEAOIL	SR	TFMAMA	TRUBB	WHA
AMATA	BGRIM	CMC	FLOYD	ICHI	KJL	MST	PLANB	ROCTEC	SELIC	SSF	TGE	TRUE	WHAUP
AMATAV	BH	CNT	FN	III	KKP	MTC	PLAT	RS	SENA	SSP	TGH	TSC	WICE
AOT	BIZ	COLOR	FORTH	ILINK	KSL	MTI	PLUS	RT	SENX	SSSC	THANA	TSTE	WINMED
AP	BJC	COM7	FPI	ILM	KTB	NEP	PM	S	SFLEX	STA	THANI	TSTH	WINNER
ARIP	BKIH	CPALL	FPT	IND	KTC	NER	PMC	S&J	SGC	STARM	THCOM	TTA	WP
ASIAN	BLA	CPAXT	FSMART	INET	KUMWEL	NKI	PORT	SA	SGF	STECON	THIP	TTB	WPH
ASIMAR	BLC	CPF	FSX	INSET	LH	NOBLE	PPP	SAAM	SGP	STGT	THRE	TTCL	ZEN
ASK	BOL	CPL	FTI	INSURE	LHFG	NRF*	PPS	SABINA	SHR	STI	THREL	TTW	
ASP	BPP	CPN	GABLE	IP	LIT	NV	PQS	SAK	SICT	SUC	TIPH	TU	
ASW	BRI	CPW	GC	IRC	LOXLEY	NVD	PR9	SAMART	SIRI	SUN	TISCO	TVDH	
AUCT	BRR	CRC	GCAP	IRPC	LRH	NYT	PRG	SAMTEL	SIS	SUSCO	TKS	TVH	



2S	ANAN	BPS	CM	EAST	IFS	LALIN	METCO	NTSC	PRIN	SAMCO	SPA	TITLE	TIPIP	VRANDA
A5	APCO	BR	CMAN	EKH	JDF	LANNA	MICRO	NTV	PRINC	SANKO	SPVI	TK	TPS	WARRIX
ABM	APCS	BSBM	CMO	ESTAR	JPARK	LEO	MVP*	OKJ	PROUD	SAPPE	SRS	TKN	TQR	WAVE
ACG	ATP30	BTC	COCOCO	EURO	JSP	LHK	NC	PATO	PSG	SCI	SUPER	TMC	TRP	WIN
ADD	BA	BTW	COMAN	EVER	JUBILE	LPN	NCH	PDG	PSTC	SCN	SVI	TMI	TRT	XO
AE	BBIK	BVG	CPI	FE	K	MAGURO	NCL	PEACE	PT	SECURE	SWC	TNP	TURTLE	XPG
AH	BC	BYD	CRD	FVC	KGI	MATCH	NDR	PEER	QLT	SFT	TAE	TNR	TVT	XYZ
AIT	BCP	CFARM	CSC	GEL	KTIS	MBAX	NEO	PREB	RCL	SINO	TFM	TPA	UBA	ZIGA
ALUCON	BE8	CH	DEXON	HUMAN	KTMS	M-CHAI	NL	PRI	READY	SKE	TIDLOR	TPCS	UREKA	
AMC	BIG	CIG	DTCENT	ICN	KUN	MCOT	NSL	PRIME	RPH	SMT	TIPCO	TIPIPL	VCOM	



AHC	ASN	CHARAN*	DIMET*	FTE	JCK	MCA	NATION	PICO*	PTECH	SE-ED	SPREME	TATG	TSE	YUASA
AIE*	AYUD	CHAYO	DOD	GBX	KBS	MEB	NCAP	PIN	PYLON	SIAM	SST	TFI	TSR*	ZAA
AMANAH	BIOTEC	CHIC	DPAINT	GPI	KISS	MEDEZE	NOVA	PIS	RAM	SINGER	STANLY	THG*	UKEM	
AMR	BIS	CHOTI	DV8	GTB	KK	MENA	NPK	PLANET	RJH	SISB	STC	TMAN	UOBKH	
ANI	BJCHI	CI	EA*	GYT	KWC	MILL*	OGC	POLY	RML	SK	STPI	TOPP	VARO	
APURE	BLAND	CITY	EASON	IMH	KWM	MITSIB	PACO	PRAKIT	ROCK	SKN	STX	TPLAS	VL	
ARIN	CAZ	CSP	ECF*	IRCP	L&E	MK	PANEL	PRAPAT	RPC	SMD100	SVR	TPOLY	WFX	
ARROW	CEN	CSS	EFORL	ITNS	LDC	MPJ	PCE	PROEN	SAFE	SNPS	SVT	TRC*	WIIK	
ASIA	CHAO	CWT	FNS	IVF	LEE	NAM	PHG	PROS	SALEE	SORKON	TAKUNI	TRU	WORK	

ข้อมูลในเอกสารฉบับนี้ รวบรวมมาจากแหล่งข้อมูลที่น่าเชื่อถือ อย่างไรก็ตาม บริษัทหลักทรัพย์ คิงส์ฟอร์ด จำกัด(มหาชน)ไม่สามารถที่จะยืนยันหรือรับรองความถูกต้องของข้อมูลเหล่านี้ได้ ไม่ว่าประการใดๆ บทวิเคราะห์ในเอกสารนี้ จัดทำขึ้นโดยอ้างอิงหลักเกณฑ์ทางวิชาการเกี่ยวกับหลักการวิเคราะห์ และมีได้เป็นการชี้แนะ หรือเสนอแนะให้ซื้อหรือขายหลักทรัพย์ใดๆ การตัดสินใจซื้อหรือขายหลักทรัพย์ใดๆ ของผู้อ่าน ไม่ว่าจะเกิดจากการอ่านบทความในเอกสารนี้หรือไม่ก็ตาม ล้วนเป็นผลจากการใช้วิจารณญาณของผู้อ่าน โดยไม่มีส่วนเกี่ยวข้องกับหรือผู้จัดทำกับ บริษัทหลักทรัพย์ คิงส์ฟอร์ด จำกัด(มหาชน) ไม่มีการเปิดเผย

Disclaimer



KINGSFORD

Thai Institute of Directors Association (IOD) – Corporate Governance Report Rating 2025 (CG Score) ข้อมูล 23 ธันวาคม 2568

ช่วงคะแนน	สัญลักษณ์	ความหมาย	Description
มากกว่า 90		ดีเลิศ	Excellent
80 - 89		ดีมาก	Very Good
70 - 79		ดี	Good
60 - 69		ดีพอใช้	Satisfactory
50 - 59		ผ่าน	Pass
ต่ำกว่า 50	No logo give	N/A	N/A

การเปิดเผยผลการสำรวจของสมาคมส่งเสริมสถาบันกรรมการบริษัทไทย (IOD) ในเรื่องการทำกับดูแลกิจการ (Corporate Governance) นี้เป็นการดำเนินการตามนโยบายของสำนักงานคณะกรรมการกำกับหลักทรัพย์และตลาดหลักทรัพย์ โดยการสำรวจของ IOD เป็นการสำรวจและประเมินจากข้อมูลของบริษัทจดทะเบียนในตลาดหลักทรัพย์แห่งประเทศไทยและตลาดหลักทรัพย์เอ็มเอไอ ที่มีการเปิดเผยต่อสาธารณะและเป็นข้อมูลที่ผู้ลงทุนทั่วไปสามารถเข้าถึงได้ ดังนั้นผลสำรวจดังกล่าวจึงเป็นการนำเสนอในมุมมองของบุคคลภายนอกโดยไม่ได้เป็นการประเมินการปฏิบัติและมีได้มีการใช้ข้อมูลภายในในการประเมิน อนึ่ง ผลการสำรวจดังกล่าว เป็นผลการสำรวจ ณ วันที่ปรากฏในรายงานการกำกับดูแลกิจการบริษัทจดทะเบียนไทยเท่านั้น ดังนั้นผลการสำรวจจึงอาจเปลี่ยนแปลงได้ภายหลังวันดังกล่าว ทั้งนี้บริษัทหลักทรัพย์ คิงส์ฟอร์ด จำกัด (มหาชน) มิได้ยืนยันหรือรับรองถึงความถูกต้องของผลการสำรวจดังกล่าวแต่อย่างใด

ข้อมูลในเอกสารฉบับนี้ รวบรวมมาจากแหล่งข้อมูลที่นำเชื่อถือ อย่างไรก็ตาม บริษัทหลักทรัพย์ คิงส์ฟอร์ด จำกัด(มหาชน) ไม่สามารถที่จะยืนยันหรือรับรองความถูกต้องของข้อมูลเหล่านี้ได้ ไม่ว่าประการใดๆ บทวิเคราะห์ในเอกสารนี้ จัดทำขึ้นโดยอ้างอิงหลักเกณฑ์ทางวิชาการเกี่ยวกับหลักการวิเคราะห์ และมีได้เป็นการชี้แนะ หรือเสนอแนะให้ซื้อหรือขายหลักทรัพย์ใดๆ การตัดสินใจซื้อหรือขายหลักทรัพย์ใดๆ ของผู้อ่าน ไม่ว่าจะเกิดจากการอ่านบทความในเอกสารนี้หรือไม่ก็ตาม ล้วนเป็นผลจากการใช้วิจารณญาณของผู้อ่าน โดยไม่มีส่วนเกี่ยวข้องกับหรือผูกพันใดๆ กับ บริษัทหลักทรัพย์ คิงส์ฟอร์ด จำกัด(มหาชน) ไม่ว่ากรณีใด

Disclaimer



KINGSFORD

Anti-Corruption Progress Indicator 2025 (<https://www.thai-cac.com/who-we-are/our-members> . 7 มกราคม 2569)

บริษัทจดทะเบียนที่ได้ประกาศเจตนารมณ์เข้าร่วม CAC

ADVICE	AUCT	BOL	DITTO	HANN	J	MAGURO	NOVA	PCE	SANKO	SONIC	TFM	TPS	WELL
AIT	AURA	BYD	EA	HL	JDF	M-CHAI	NSL	PRI	SCL	SPREME	TIDLOR	UP	WP
ANI	B52	CENTEL	ESTAR	HUMAN	KCC	MITSIB	NTSC	PTC	SISB	TACC	TMI	UREKA	
ASAP	BIZ	CENTEL	FLOYD	I2	KCG	NKT	ORN	RCL	SKY	TATG	TPBI	VL	
ASEFA	BKIH	DCON	GFC	IT	LDC	NL	PCC	ROCTEC	SMO	TEAMG	TPP	WARRIX	

บริษัทจดทะเบียนที่ได้ได้รับการรับรอง CAC

2S	B	CEN	DEXON	GPI	K	MCOT	OSP	PROEN	SAK	SITHAI	SYMC	TMT	UEC
AAI	BAFS	CENTEL	DMT	GPSC	KASET	MEDEZE	PAP	PROUD	SAPPE	SJWD	SYNTEC	TNITY	UKEM
ACE	BAM	CFRESH	DOHOME	GULF	KBANK	MEGA	PATO	PRTR	SAT	SKE	TAE	TNL	UOBKH
ADB	BANPU	CGH	DRT	GUNKUL	KCAR	MENA	PB	PSH	SAWAD	SKR	TAKUNI	TNP	UPF
ADVANC	BAY	CHASE	DUSIT	HANA	KCCAMC	META	PCSGH	PSL	SC	SM	TASCO	TNR	UV
AE	BAY	CHEWA	EAST	HARN	KCE	MFC	PDG	PSTC	SCAP	SMIT	TBN	TOG	VCOM
AF	BBGI	CHOTI	EASTW	HENG	KGEN	MFEC	PDJ	PT	SCB	SMPC	TCAP	TOP	VGI
AH	BBL	CHOW	EGCO	HMPRO	KGI	MGC	PG	PTECH	SCC	SNC	TEGH	TOPP	VIBHA
AI	BCH	CI	EMC	HTC	KJL	MINT	PHOL	PTG	SCCC	SNNP	TFG	TPA	VIH
AIE	BCP	CIG	EP	ICC	KKP	MODERN	PIMO	PTT	SCG	SNP	TFI	TPAC	VNG
AIRA	BCPG	CIMBT	EPG	ICHI	KRUNGTHAI	MONO	PK	PTTEP	SCGD	SORKON	TFMAMA	TPCS	WACOAL
AIRA	BE8	CM	ERW	ICN	KSL	MOONG	PL	PTTGC	SCGP	SPACK	TGE	TPLAS	WHA
AJ	BEC	CMC	ETC	IFS	KTC	MOSHI	PLANB	PYLON	SCM	SPALI	TGH	TQM	WHAUP
AKP	BEYOND	COM7	ETE	III	L&E	MSC	PLANET	Q-CON	SCN	SPC	THANI	TRT	WICE
AMA	BGC	CPALL	FNS	ILINK	LANNA	MST	PLAT	QH	SEAOIL	SPI	THCOM	TRU	WIIK
AMANAH	BGRIM	CPAXT	FPI	ILM	LH	MTC	PLUS	QLT	SE-ED	SPRC	THIP	TRUE	WPH
AMARIN	BLA	CPAXT	FPT	INET	LHFG	MTI	PM	QTC	SELIC	SRICHA	THRE	TSI	XO
AMATA	BPP	CPF	FSMART	INOX	LHK	NATION	PMC	RABBIT	SENA	SSF	THREL	TSTE	YUASA
AMATAV	BPS	CPI	FSX	INSURE	LIT	NCAP	PPP	RATCH	SENX	SSP	TIDLOR	TSTH	ZEN
AP	BRI	CPL	FTE	IRPC	LPN	NEP	PPPM	RBF	SFLEX	SSSC	TIPCO	TTB	ZIGA
APCS	BRR	CPN	GABLE	ITC	LRH	NER	PPS	RML	SFT	SST	TIPH	TTCL	
AS	BSBM	CPW	GBX	ITEL	M	NKI	PQS	RS	SGC	STA	TISCO	TU	
ASIAN	BTC	CRC	GC	IVL	MAJOR	NOBLE	PR9	RWI	SGP	STGT	TKN	TURTLE	
ASK	BTG	CSC	GCAP	JAS	MALEE	NRF	PREB	S	SHR	STOWER	TKS	TVDH	
ASP	BTS	CV	GEL	JMART	MATCH	OCC	PRG	S&J	SINGER	SUSCO	TKT	TVO	
ASW	BWG	DCC	GFPT	JMT	MBAX	OGC	PRIME	SA	SINO	SVI	TMC	TWPC	
AWC	CAZ	DELTA	GGC	JR	MBK	OR	PRINC	SAAM	SIRI	SVOA	TMD	UBE	
AYUD	CBG	DEMCO	GLOBAL	JTS	MC	ORI	PRM	SABINA	SIS	SVT	TMILL	UBIS	

คำชี้แจง ข้อมูลบริษัทที่เข้าร่วมโครงการแนวร่วมปฏิบัติของภาคเอกชนไทยในการต่อต้านทุจริต (Thai CAC) ของสมาคมส่งเสริมสถาบันกรรมการบริษัทไทย มี 2 กลุ่ม คือ

- ได้ประกาศเจตนารมณ์เข้าร่วม CAC
- ได้รับการรับรอง CAC

การเปิดเผยผลการประเมินดัชนีชี้วัดความคืบหน้าการป้องกันการมีส่วนเกี่ยวข้องกับการทุจริตคอร์รัปชัน (Anti-corruption Progress Indicators) ของบริษัทจดทะเบียนในตลาดหลักทรัพย์แห่งประเทศไทยซึ่งจัดทำโดยสถาบันไทยพัฒน์นี้ เป็นการดำเนินการตามนโยบายและตามแผนพัฒนาความยั่งยืนสำหรับบริษัทจดทะเบียนของสำนักงานคณะกรรมการกำกับหลักทรัพย์และตลาดหลักทรัพย์ โดยผลการประเมินดังกล่าวของสถาบันไทยพัฒน์ อาศัยข้อมูลที่ได้รับจากบริษัทจดทะเบียนตามที่บริษัทจดทะเบียนได้ระบุในแบบแสดงข้อมูลเพื่อการประเมิน Anti-corruption ซึ่งได้อ้างอิงข้อมูลมาจากแบบแสดงรายการข้อมูลประจำปี (แบบ 56-1) รายงานประจำปี (แบบ 56-2) หรือในบุคคลภายนอก โดยมีได้เป็นการประเมินการปฏิบัติของบริษัทจดทะเบียนในตลาดหลักทรัพย์แห่งประเทศไทย และได้ใช้ข้อมูลภายใต้การประเมินเนื่องจากผลการประเมินดังกล่าวเป็นเพียงผลการประเมิน ณ วันที่ปรากฏในผลการประเมินเท่านั้น ดังนั้นผลการประเมินจึงอาจเปลี่ยนแปลงได้ภายหลังวันดังกล่าว หรือเมื่อข้อมูลที่เกี่ยวข้องมีการเปลี่ยนแปลง ทั้งนี้ บริษัทหลักทรัพย์คิงส์ฟอร์ด จำกัด (มหาชน) มิได้ยืนยัน ตรวจสอบ หรือรับรองความถูกต้องครบถ้วนของผลการประเมินดังกล่าวแต่อย่างใด

ข้อมูลในเอกสารฉบับนี้ รวบรวมมาจากแหล่งข้อมูลที่น่าเชื่อถือ อย่างไรก็ดี บริษัทหลักทรัพย์ คิงส์ฟอร์ด จำกัด (มหาชน) ไม่สามารถที่จะยืนยันหรือรับรองความถูกต้องของข้อมูลเหล่านี้ได้ ไม่ว่าประการใดๆ บทวิเคราะห์ในเอกสารนี้ จัดทำขึ้นโดยอ้างอิงหลักเกณฑ์ทางวิชาการเกี่ยวกับหลักการวิเคราะห์ และมีได้เป็นการชี้แนะ หรือเสนอแนะให้ซื้อหรือขายหลักทรัพย์ใดๆ การตัดสินใจซื้อหรือขายหลักทรัพย์ใดๆ ของผู้อ่าน ไม่ว่าจะเกิดจากการอ่านบทความในเอกสารนี้หรือไม่ก็ตาม ล้วนเป็นผลจากการใช้วิจารณญาณของผู้อ่าน โดยไม่มีส่วนเกี่ยวข้องกับหรือพันธะผูกพันใดๆ กับ บริษัทหลักทรัพย์ คิงส์ฟอร์ด จำกัด (มหาชน) ไม่ว่ากรณีใด

ชื่อ	นามสกุล	ตำแหน่ง	เลขที่ทะเบียน SEC	โทรศัพท์	อีเมล	เป็นนักวิเคราะห์ทางด้านปัจจัยพื้นฐาน (โปรดระบุชื่อหุ้นและกลุ่มอุตสาหกรรม)
อภิชัย	เรามาณะชัย	ผู้ช่วยกรรมการผู้จัดการ นักวิเคราะห์การลงทุนปัจจัยทางเทคนิค นักวิเคราะห์กลยุทธ์การลงทุน นักวิเคราะห์การลงทุนปัจจัยพื้นฐานด้านตลาดทุน	002939	02 829 6999 Ext. 2200	apichai.ra@kfsec.co.th	
นพพร	ฉายแก้ว	ผู้จัดการอาวุโส	043964	02 829 6999 Ext. 2203	noppom.ch@kfsec.co.th	พลังงานและปิโตรเคมี ยานยนต์ ขนส่งทางอากาศ
ณัฐวิชัย	ภูสุนทรศรี	นักวิเคราะห์	087077	02 829 6999 Ext. 2204	nattawat.po@kfsec.co.th	อาหาร, การแพทย์, พาณิชยกรรม
ณัฐ	แก้วบริสุทธ์สกุล	ผู้ช่วยนักวิเคราะห์				เทคโนโลยีสารสนเทศและการสื่อสาร และกลุ่มบริการรับเหมาก่อสร้าง