



### Set Index Data

Open	1,127.59		
High	1,142.35		
Low	1,120.72		
Closed	1,138.90		
Chg.	10.24		
%Chg.	0.91		
Value (mn)	41,227.26		
P/E(x)	15.58	UP	420
P/BV(x)	1.08	Unchanged	133
Yield (%)	4.22	Down	108
Market Cap (mn)	14,078.36		

### SET 50 -100 - MAI - Futures Index

	Closed	chg.	(%)
SET 50	730.31	3.27	0.45
SET 100	1,572.08	11.54	0.74
S50_CON	727.40	4.50	0.62
MAI Index	240.06	7.71	3.32

### Trading Breakdown : Daily

(Bt,m)	Buy	Sell	Net
Institution	3,085.17	2,583.10	502.07
Broker Port	1,819.64	2,488.06	-668.42
Foreign	24,052.31	23,396.72	655.59
Customer	12,242.99	12,732.23	-489.24

### Trading Breakdown : Month to Date

(Bt,m)	Buy	Sell	Net
Institution	35,640.11	46,115.85	-10,475.74
Broker Port	20,946.56	20,124.50	822.06
Foreign	186,195.23	193,271.98	-7,076.75
Customer	141,597.05	124,866.63	16,730.42

### World Markets Index

	Closed	Chg.	(%)
Dow Jones	39,669.39	-699.57	-1.73
NASDAQ	16,307.16	-516.01	-3.07
FTSE100	8,275.60	26.48	0.32
Nikkei	33,920.40	-347.14	-1.01
Hang Seng	21,056.98	-409.29	-1.91

### Commodities

	Closed	Chg.	(%)
Oil: Brent	66.04	0.07	0.11
Oil: Nymex	62.20	0.16	0.26
Gold	3,351.12	8.64	0.26
ZINC	2,628.00	-22.00	-0.83
BDIY Index	1,241.00	-22.00	-1.74

### Analysts

**Apichai Raomanachai**  
 Fundamental and Technical Investment Analysis ID No. 002939  
 Tel 02-829-6999 Ext 2200  
 Email : apichai.ra@kfsec.co.th

**Nopporn Chaykaew**  
 Fundamental Analysis ID No. 043964  
 Tel 02-829-6999 Ext 2203  
 Email : noppoen.ch@kfsec.co.th

**Nattawat Poosunthornsi**  
 Fundamental Analysis ID No. 087077  
 Tel 02-829-6999 Ext 2204  
 Email : nattawat.po@kfsec.co.th

## Market Wrap-Up

- SET วันที่ 16 เม.ย.68 ปิด +10.24 จุด อยู่ที่ 1,138.90 จุด มูลค่าการซื้อขาย 41,200 ลบ. ต่างชาติซื้อ 655 ลบ. สถาบันซื้อ 502 ลบ. พอร์ตโบรกขาย 668 ลบ. และรายย่อยขาย 489 ลบ. NVDR มียอดซื้อสุทธิ 135 ลบ. โดยมียอดซื้อในหุ้น GULF,AOT,ADVANC,PTTEP,TISCO และยอดขายหุ้น DELTA,KBANK,CPALL,KTB,PTT มูลค่า Short Sales อยู่ที่ 2,142 ลบ. หุ้นที่มี%ปริมาณ Short คือ TAIWANAI13,E1VFN3001,CHG โดยนักลงทุนต่างประเทศมีสถานะ Long ใน Index Futures จำนวน 2,470 สัญญา ยอดสะสมตั้งแต่ต้นปีต่างชาติ Long สุทธิรวม 54,627 สัญญา ต่างชาติซื้อสุทธิในตลาดพันธบัตรไทย 13,149 ลบ.
- ตลาดหุ้นสหรัฐ DJIA -1.73%, S&P500 -2.24%, Nasdaq -3.07% จากแรงขายกลุ่มเทคโนโลยี -3.9%,สินค้าฟุ่มเฟือย -2.7% หลังสหรัฐจำกัดการส่งออกชิปของ Nvidia ไปยังตลาดจีน ส่งผลให้หุ้นกลุ่มผู้ผลิตชิป เช่น AMD, Micron Tech. ปรับลดลง ตลาดหุ้นยุโรป Stoxx600 -0.19% นำโดยกลุ่มเทคโนโลยี -2% และ ASML -5.2% หลังสหรัฐจำกัดการส่งออกชิปของ Nvidia ขณะที่กลุ่มพลังงาน +1.2% ปรับขึ้นตามราคาน้ำมันดิบ

## Market View

- ตลาดหุ้นสหรัฐวันนี้ปรับลดลง จากแรงขายกลุ่มเทคโนโลยี นำโดย Nvidia -6.8% หลังถูกรัฐบาลสหรัฐจำกัดการส่งออกชิป AI รุ่น H20 ไปจีน ส่งผลให้รายได้ปีหน้าตกหายไปราว \$1.4 - 1.8 หมื่น ล. ซึ่งเพิ่มความกังวลต่อ ม.ปรับขึ้นภาษีศุลกากรในกลุ่มเซมิคอนดักเตอร์ & ยาทที่อยู่ระหว่างการสอบสวน ขณะที่ถ้อยแถลงของ ปบ. เฟดในงานสัมมนาที่ชิคาโกชี้ ม.เก็บภาษีศุลกากรที่สูงเกินกว่าคาด อาจส่งผลให้เงินเฟ้อสูงและภาวะเศรษฐกิจอาจชะลอตัว ซึ่ง GDPNow คาด US GDP Q1/68 มีโอกาสหดตัว -2.2% ส่วนข้อมูลเศรษฐกิจค่าวันนี้ติดตามตัวเลขผู้ขอรับสวัสดิการว่างงานรายสัปดาห์, ยอดสร้างบ้านใหม่สหรัฐ มี.ค. และดัชนีภาคการผลิต เม.ย.ของเฟดพิลาเดลเฟีย
- ตลาดหุ้นยุโรปวันนี้ปรับลดลง จากแรงขายกลุ่มเทคโนโลยี นำโดย ASML -5.2% หลังรัฐบาลสหรัฐจำกัดการส่งออกชิปไปยังตลาดจีน ส่งผลให้อุปสงค์ในตลาดชิปอาจชะลอตัวลง ขณะที่ LSEG คาดกำไร บจ. ใน Stoxx600 Q1/68 มีโอกาส -3% & คาด +2.2% เป็นผลกระทบจากสงครามการค้า ส่วนค่าวันนี้ติดตามผลการประชุม ECB คาดจะปรับลดดอกเบี้ยเงินฝากลง 0.25% อยู่ที่ 2.5% หลังข้อมูล CPI ยุโรปโซน มี.ค. อยู่ที่ 2.2% YoY
- ตลาดหุ้นเอเชียวานนี้ ดัชนีเซี่ยงไฮ้ +0.26% ได้ปัจจัยหนุนจาก GDP จีน Q1/68 ขยายตัวที่ 5.4% สูงกว่าคาดที่ 5.2% YoY, ผลผลิตภาคอุตสาหกรรม มี.ค. +7.7% YoY, ยอดค้าปลีกจีน มี.ค. +5.9% YoY ได้แรงหนุนจาก ม.กระตุ้นเศรษฐกิจจีนในช่วงปลายปีก่อน ขณะที่ดัชนีนิเกีย -1.01%, Kospi -1.21% และฮั่งเส็ง -1.91% จากแรงขายกลุ่ม Supply Chain ของ Nvidia เช่น TSMC, SK Hynix หลังถูกสหรัฐจำกัดการส่งออกชิปไปตลาดจีน
- SET วานนี้ +0.91% ปริมาณการซื้อขาย 4.1 หมื่น ลบ. ต่างชาติซื้อ 655 ลบ. สถาบันซื้อ 502 ลบ. พอร์ตโบรกขาย 668 ลบ. และรายย่อยขาย 489 ลบ. โดยดัชนี SET ปรับขึ้นตามตลาดภูมิภาคที่มีการฟื้นตัว ในช่วงวันหยุดเทศกาลสงกรานต์ กอปรกับแรงซื้อในหุ้นกลุ่ม China Play เช่น ปีโตรเคมี, บจก.ภัณฑ์ ที่ปรับขึ้นตอบรับ GDP จีน Q1/68 ที่ขยายตัว +5.4% YoY ส่งผลบวกเชิงจิตวิทยาต่อหุ้นกลุ่มเหล่านี้ ส่วนกลุ่มโรงไฟฟ้าก็ปรับขึ้นหลังรัฐบาลไทย & PTT เตรียมหารือแผนนำเข้าก๊าซ LNG จากสหรัฐเพิ่มอีก 1 ล.ตันในระยะเวลา 5 ปี มูลค่าราว 600 ล.ดอลลาร์สหรัฐ ส่งผลให้ต้นทุน Pool Gas มีแนวโน้มลดลง ซึ่งเป็นผลบวกต่อหุ้นกลุ่มโรงไฟฟ้า โดยดัชนี SET ได้แรงหนุนจากเม็ดเงินต่างชาติที่ซื้อสุทธิในตลาดหุ้น & พันธบัตรไทย หลังค่าเงินบาทไทยวานนี้แข็งค่าสุดในรอบ 6 เดือน สำหรับประเด็นที่ตลาดติดตามสัปดาห์นี้ คือ การเริ่มรายงานกำไร Q1/68 ของกลุ่มธนาคารพาณิชย์ ( BB.Consensus) คาดทรงตัว -0.8% YoY แต่ +8.1% QoQ จากคาดการณ์ค่าใช้จ่าย & ค่ารอง ECL ปรับลดลง QoQ และวันนี้ TISCO จะรายงานกำไร Q1/68 (BB.Consensus) คาดที่ 1.6 พัน ลบ. -5.4% QoQ, -7.1% YoY

## Daily Strategy

- ประเมินแนวรับดัชนี SET ที่ 1,120 แนวต้าน 1,140 - 1,150 คาดดัชนีได้แรงหนุนจากกลุ่มพลังงาน โดยรอการหารือข้อตกลงการค้าสหรัฐ - ไทยในสัปดาห์หน้า และรายงานกำไร Q1/68 ของกลุ่มธนาคาร แนะนำทยอยซื้อเมื่อดัชนีอ่อนตัวในกลุ่มอาหาร & อุปโภค เช่น CPF,TFG,FM,,BJC,HMPRO / โรงไฟฟ้า GULF,GPSC จากต้นทุน Pool Gas มีแนวโน้มลดลง
- CKP\* (ซื้อสะสม / ราคาเป้าหมาย IAA Consensus 3.88 บาท) แนวโน้มผลประกอบการ 1Q68 ลดลง QoQ ตามปัจจัยฤดูกาล ซึ่งราคาหุ้นตอบรับไปแล้ว ขณะที่ 2Q68-3Q68 กำไรจะฟื้นตัวต่อเนื่อง QoQ จากปริมาณน้ำที่ไหลเข้าเขื่อนตามฤดูกาล และปริมาณน้ำโขงที่ผ่านเขื่อนไชยะบุรีเพิ่มขึ้นจากปรากฏการณ์ La Nina ส่งผลให้ภาพรวมปี 68 กำไรอิงจาก consensus ของตลาดจะสามารถเติบโตได้ในระดับ 1.57 พันล้านบาท (+17%YoY) โดยคาดหวังว่าจะไม่มีการหยุดผลิตไฟฟ้าของโครงการไชยะบุรีเหมือนปีก่อน
- KLINIQ (ซื้อ / ราคาเป้าหมาย 40.75 บาท) กำไรสุทธิ 4Q67 อยู่ที่ 99 ลบ. (+26.69%YoY, +33.38%QoQ) เติบโตได้เกินตามรายได้ที่อยู่ที่ 844 ลบ. (+31%YoY, +13%QoQ) หนุนจาก SSSG+13.1%YoY รวมถึงจำนวนสาขาที่สูงขึ้น 17 สาขา ทั้งนี้ เห็นสัญญาณที่ดีจากแรงกดดันจากค่าใช้จ่ายสาขาใหม่ๆ ที่เปิดอย่าง aggressive ในช่วง 9M67(ราว14สาขา) มีน้ำหนักน้อยลงแล้ว รายได้สามารถโตทันต้นทุนค่าใช้จ่ายที่สูงขึ้นได้ ส่วนแนวโน้ม 1Q68 ประเมินดีต่อเนื่อง YoY QoQ ทั้งนี้ในปี68 คาด KLINIQ จะเปิดสาขาใหม่อีก 10 สาขา ปัจจุบัน เราประมาณการกำไรสุทธิ ปี68 และ ปี69 ของ KLINIQ อยู่ที่ระดับ 383 ลบ.(+18.79%YoY) และ 455 ลบ.(+18.93%YoY) ตามลำดับ

ข้อมูลในเอกสารฉบับนี้ รวบรวมมาจากแหล่งข้อมูลที่น่าเชื่อถือ อย่างไรก็ดี บริษัทหลักทรัพย์ คิงส์ฟอร์ด จำกัด (มหาชน) ไม่สามารถชี้แนะหรือรับรองความถูกต้องของข้อมูลเหล่านี้ได้ ไม่ว่าประการใด ๆ บทวิเคราะห์ในเอกสารนี้ จัดทำขึ้นโดยอ้างอิงหลักเกณฑ์ทางวิชาการเกี่ยวกับหลักการวิเคราะห์ และไม่ได้เป็นการชี้แนะ หรือเสนอแนะให้ซื้อหรือขายหลักทรัพย์ใด ๆ การตัดสินใจซื้อหรือขายหลักทรัพย์ใด ๆ ของผู้อ่าน ไม่ว่าจะเกิดจากการอ่านบทความในเอกสารนี้หรือไม่ก็ตาม ล้วนเป็นผลจากการพิจารณาของผู้อ่าน โดยไม่มีส่วนเกี่ยวข้องกับหรือพันธะผูกพันใด ๆ กับ บริษัทหลักทรัพย์ คิงส์ฟอร์ด จำกัด (มหาชน) ไม่ควรกระทำ



## Daily Key Factors

**Oil Update(+)** WTI พ.ค. +\$1.14 อยู่ที่ \$62.47 / บาร์เรล, Brent มิ.ย. +\$1.18 อยู่ที่ \$65.85/บาร์เรล หลังสหรัฐเตรียมใช้ ม.คว่ำบาตรต่อการส่งออกน้ำมันของอิหร่าน รวมถึงโรงกลั่นน้ำมันขนาดเล็กของจีน ที่ซื้อน้ำมันจากอิหร่าน ขณะที่ EIA รายงานสต็อกน้ำมันดิบสัปดาห์ที่ผ่านมาเพิ่มขึ้น 515,000 & คาด 507,000 บาร์เรล

**Gold Update(+)** Comex Gold มิ.ย.+\$106.0 อยู่ที่ \$3,346.40 /ออนซ์ ได้แรงหนุนจาก Dollar Index อ่อนค่า -0.83% อยู่ที่ 99.385 จากความกังวลต่อภาวะเศรษฐกิจสหรัฐอาจเข้าสู่ภาวะถดถอย

**Fund Flow(-)** Fund Flow ต่างชาติในตลาด TIP วานนี้ ขายสุทธิ -468.76 ล้านดอลลาร์สหรัฐ ซื้อหุ้นไทย +19.82 ล.ดอลลาร์สหรัฐ ขายหุ้นอินโดฯ -488.37 ล.ดอลลาร์สหรัฐ และขายหุ้นฟิลิปปินส์ -0.21 ล.ดอลลาร์สหรัฐ

- (0) ค่าเงินบาทเข้านี้แข็งค่าอยู่ที่ 33.11 บาท/ดอลลาร์สหรัฐ
- (0) ผลตอบแทนพันธบัตรสหรัฐ 10 ปี ลดลงอยู่ที่ 4.296 %
- (-) ดัชนี BDI วานนี้ -22 จุด อยู่ที่ 1,241
- (+) BitCoinเข้านี้ +0.78% อยู่ที่ 84,285 ดอลลาร์สหรัฐ
- (-) ส่งออกญี่ปุ่น มี.ค. +3.9% & คาด +4.5% YoY

## Economic Calendar

### ในประเทศ

- สัปดาห์ที่3 ส.อ.ท. แถลงดัชนีความเชื่อมั่นภาคอุตสาหกรรม
- สัปดาห์ที่4 ส.อ.ท. แถลงยอดผลิตและส่งออกรถยนต์ รถจักรยานยนต์และชิ้นส่วนยานยนต์
- กระทรวงพาณิชย์ แถลงภาวะการค้าระหว่างประเทศ

### ต่างประเทศ

- 16 เม.ย. CN ดัชนีจีดีพี (GDP) ของจีน (ปีต่อปี) (ไตรมาส 1)
- EU ดัชนีราคาผู้บริโภค (CPI) (ปีต่อปี) (มี.ค.)
- US ดัชนียอดขายปลีก (มี.ค.)
- 17 เม.ย. EU การตัดสินใจเกี่ยวกับอัตราดอกเบี้ย (เม.ย.)
- EU การแถลงข่าวต่อสื่อมวลชนของธนาคารกลางแห่งยุโรป
- US สิ้นค้าคลังน้ำมันดิบ
- US จำนวนคนที่ยื่นขอรับสวัสดิการว่างงานครั้งแรก
- US ดัชนีภาคการผลิตจากธนาคารกลางรัฐฟิลาเดลเฟีย (เม.ย.)

## Theme Strategy

Theme หุ่นยนต์ 1H68 เน้น หุ้นในธุรกิจใหม่ที่เป็น Trend ในอนาคต อย่าง Data Center รวมถึงหุ้นที่มีแนวโน้มกำไรปกติ 4Q67-1Q68 คาดออกมาดี และ หุ้นที่รับความผันผวนได้ดีจากความเสี่ยง Trade War/ธนาคารกลางหลักมีแนวโน้มชะลอการลดดอกเบี้ย

- (1) กลุ่มธนาคารที่มี Sentiment บวกจากธนาคารกลางหลักมีแนวโน้มชะลอการลดดอกเบี้ย/มี Yield สูง BBL, KTB, KBANK, TISCO\*, TTB\*
- (2) กลุ่มการอุปโภคบริโภค ได้ประโยชน์จากมาตรการกระตุ้นเศรษฐกิจในประเทศ CPALL, CPAXT\*, CRC, NSL\*, TNP\*, OSP\*
- (3) กลุ่มโรงพยาบาล BDMS, BH, PR9\*, SKR
- (4) กลุ่มมีโอกาสเกี่ยวข้องกับการลงทุน Data Center/ธุรกิจ Trend อนาคต ADVANC, INTUCH\*, TRUE, GULF\*, AMATA
- (5) กลุ่มสินค้า IT ที่ได้ประโยชน์จากการเปลี่ยนถ่ายเทคโนโลยี(เช่น AI function/ 4G to 5G) SYNEX\*, ADVICE\*, SIS\*
- (6) กลุ่มที่มี Sentiment บวกจาก Entertainment Complex BTS\*, VGI\*, MBK\*, BA

\*\*หุ้นแนะนำเชิงกลยุทธ์ที่ยังไม่อยู่ใน Coverage ของฝ่ายวิจัย

Asset Allocation: Equity 50% Fixed Income 35% Alternative Investment etc. Gold 10% Cash 5%

Today Fundamental Research: -

Monthly Portfolio April 2025: CPALL, SYNEX\*, KLINIQA, DOHOME\*, BDMS



**เปิด 8 หุ้นรับแรงซื้อคืน ห้ามชอร์ตนอน-เซ็ด100หุ้น Non-SET100** ติด  
 รับผิดชอบเชิงบวก หลังตลท.ห้ามชอร์ตเซลล์เพื่อลดความผันผวนหุ้นขนาด  
 กลาง-เล็ก ส่งผลนักลงทุนเก็งกำไร จากมองผู้ที่มียอดคงค้างชอร์ตเซลล์ จะ  
 ซื้อคืนหุ้นเพื่อปิดสถานะ ด้านนักวิเคราะห์แนะนำเก็งกำไร เปิด 8 หุ้น ที่มี  
 ปริมาณ ชอร์ตเซลล์ที่ยังไม่ได้ซื้อคืนเทียบกับหุ้นชำระแล้วสูงสุด "TTA-EA-  
 ORI-TKN-MAJOR-PTG-THCOM-PSL"(ทันหุ้น)

**หวังดอลลาร์สหรัฐนักวิชาการเห็นพ้องเราจัดทุนสำรองใหม่"**  
 นักวิชาการ-อดีตรัฐมนตรีคลัง "อ.ทวิสุข ธรรมศักดิ์" ประสานเสียงเร่งเร้า  
 ธปท. จัดทุนสำรองใหม่ หลังทุนสำรองไทยมีสัดส่วนดอลลาร์มากถึง 80%  
 หวั่นเจอความผันผวนของค่าเงิน และกระจาย เข้าทองคำ และเงิน  
 ต่างประเทศสกุลอื่น "อ.ทวิสุข" ชี้สหรัฐมีแนวโน้มกดค่าเงินดอลลาร์อ่อน  
 (ทันหุ้น)

**THCOM อินเดียวงานอื้อแววต้นทุนการเงินลดTHCOM** ลั่นนโยบาย  
 ตอบโต้ภาษีสหรัฐรับผลกระทบจำกัด เนื่องจากสัญญากับลูกค้าส่วนใหญ่  
 เป็นหน่วยงานภาครัฐ และทำสัญญาระยะยาว ด้านคู่ค้าเอกชนก็ไม่ได้  
 ให้บริการในสหรัฐ ย้ำฐานรายได้เริ่มฟื้นจากการให้บริการทั้งใน-  
 ต่างประเทศ ลุ้นดอกเบี้ยทรงตัวต่ำ หนุนศักยภาพ บริหารจัดการการเงิน  
 ด้านโบรกประเมินราคาหุ้นปรับตัวลงลึกไป คาดปีนี้พลิกทำกำไร 244 ล้าน  
 บาท และ "ซื้อ" เป้า 13.50 บาท(ทันหุ้น)

**หนุน PTT ซื้อก๊าซสหรัฐ ต้นมาร์จิ้น-ลุยเทรดดิ้ง"พิชัย" ชู PTT มีแผน**  
 นำเข้า LNG สหรัฐช่วยเจรจาการค้า ด้าน PTT เปิดแผนนำเข้าพลังงาน  
 สหรัฐซึ่งราคาต้องแข่งขันได้ ด้านโบรกหนุนชี้ทำให้มาร์จิ้นสูงขึ้น จากการ  
 ประหยัดต่อขนาด และเสริมธุรกิจ เทรดดิ้ง LNG ซึ่งเป็นหุ้นที่น่าพักเงินใน  
 ภาวะตลาดผันผวน ลุ้นงบไตรมาสแรกฟื้น(ทันหุ้น)

**TISCO ลุ้นกำไร 1.6 พันล. ชูปีนผลเด่นยิลด์ 5.8%**TISCO ประเดิม  
 ประกาศงบไตรมาส 1/2568 คาดมีกำไร 1.6 พันล้านบาท อ่อนตัวจาก  
 ค่าใช้จ่ายสำรองหนี้ที่เพิ่มขึ้น สินเชื่อทรงตัวคาดยอดสินเชื่อจะเข้าในช่วง  
 ไตรมาส 2/2568 มากกว่า ขณะที่จุดเด่นที่จ่ายปันผลในครึ่งปีหลังของปี  
 2567 อีก 5.75 บาท (XD 28 เม.ย.68) ยิลด์ราว 5.8% "หยวนต้า" แนะนำ  
 ขายหุ้นแบ่งกัหลังราคาหุ้นปรับตัวขึ้นมาสูงแล้ว รอเข้าสะสมหลังประกาศ  
 งบไตรมาส 1/2568(ทันหุ้น)

**บลจ.รุดเย็น Thai ESGX ยูโอบี-บัวหลวงขาย 2 กอง Thai ESGX -**  
 บลจ.ตบเท้าทยอยยื่นขอจัดตั้งกองทุน Thai ESGX แล้ววานนี้ ด้าน ยูโอบี  
 เผยยื่น ก.ต.แล้ว 2 กองทุน "กองทุนหุ้น-กองแบบผสม" มูลค่า 5 พันล้าน  
 บาทต่อกองทุน "บัวหลวง" จ่อยื่นราว 2 กองทุน เชื่อทั้งอุตสาหกรรมมีเม็ดเงิน  
 ใหม่ ราว 2.5-3 หมื่นล้านบาท "เอ็มเอพี" ยังอยู่ระหว่างเตรียมยื่น(ทัน  
 หุ้น)

**READY โดตรีบไฮซีชัน Q1 ระบบของโรงแรมสุดฮอตREADY** เดิน  
 ตามแผนมุ่งเพิ่มลูกค้าแบบสมาชิกทั้งรายเดือนและรายปี รับผิดชอบต่อ  
 ภูมิภาคเอเชียตะวันออกเฉียงใต้ได้สวยรับไฮซีชันไตรมาส 1/2568 มั่นใจ  
 รายได้ปีนี้เติบโต 10% รุกแพลตฟอร์ม All in One Sales and Marketing  
 และพัฒนา AI (ทันหุ้น)

**TATG เป้ายอดขาย 3 พันล. อັพกำลังผลิต-ปันผล 7%**TATG ตั้งเป้า  
 ยอดขายปีนี้แตะ 3 พันล้านบาท วางกลยุทธ์ขยายฐานลูกค้าใหม่ พร้อม  
 ลงทุนเครื่องจักร 40 ล้านบาท เพิ่มประสิทธิภาพการผลิต ไชว์ปันผลแกร่ง  
 7% พร้อมรับอานิสงส์จาก BOI ชี้มีโอกาสขยายตลาดกลุ่มรถยนต์พลังงาน  
 ทางเลือก(ทันหุ้น)

**สแกนหุ้น MEB ผู้ใช้รายเดือนโต เป้าหมาย 30 บาท**โบรกสองกล้อ  
 MEB ดิดลู่คิดคำนวณกำไรไตรมาส 1/2568 และ 113 ล้านบาท ผู้ใช้งาน  
 ต่อเดือนเพิ่มขึ้น 9% จากปีก่อน มองระยะยาวกำไรปี 2568-70 เติบโต  
 เฉลี่ย 9% ตามอุตสาหกรรม E-book แนะนำ "ซื้อ" เคาระเป้า 30 บาท(ทันหุ้น)

**หุ้นกลุ่มไอทีน่าสนใจ ชู BBK-BE8 กำไรสูง**บล.ทิสโก้ มองกลุ่มบริการไอที  
 น่าสนใจ แนะนำ "ซื้อ" BBK-BE8 ราคาถูกมีส่วนลดราว 30% จากมูลค่า  
 ปัจจุบัน ขณะที่ธุรกิจมีอัตรากำไรสูง หลังความต้องการลงทุนด้านดิจิทัล  
 ภาครัฐเพิ่มขึ้นต่อเนื่อง(ทันหุ้น)

**SKE เล็งปี 68 เติร์ชนะรางวัล รับทรัพย์ RDF-ไฟฟ้าเต็มSKE** เข้าสู่  
 โหมดเติร์ชนะรางวัล หลังปรับโครงสร้างภายในเสร็จ พร้อมเดินเครื่องผลิต  
 RDF เต็มพิกัด วางแผนอัปเดตผลิตและ 1 หมั่นต้นต่อเดือน รองรับออ  
 เดอร์ลูกค้า พร้อมเบิกงบปี 2568 ผลงานทะยานต่อเนื่องจากปี 2567 รับบึก  
 ไฟฟ้าสดใส-เชื่อเพลิงจากขยะหุน(ทันหุ้น)

**M เติร์หน้าขยายแบรนด์คุมต้นทุนต้นมาร์จิ้นโตM** ปรับกลยุทธ์  
 การตลาดเชิงรุกรักษาส่วนแบ่งตลาด 3 แบนด์หลัก เอ็มเค ยาโยอิ แพลม  
 เจริญ แบนด์ใหม่ อีคินิโตะ หลังกระแสตอบรับดีเตรียมขยายสาขาควบคู่  
 ทั้งในไทย มาเลเซีย ด้านต้นทุนวัตถุดิบหลักยังทรงตัว มั่นใจบริหารจัดการ  
 ต้นทุน รักษามาร์จิ้นทั้งปี 2568 เติบโตต่อเนื่อง(ทันหุ้น)

**SAWAD ชูดีมานด์สินค้าเชื่อพุ่งดันยอดปล่อยกู้ครึ่งปีแรกโตSAWAD**  
 เผยจากกำลังซื้อในประเทศส่งสัญญาณชะลอ หนุนมีดีมานด์สินเชื่อ  
 ระยะสั้นเร่งตัวขึ้นอย่างมีนัย เชื่อคืนพอร์ตในช่วงครึ่งปีแรกโตเด่น YoY  
 มั่นใจคุม NPL อยู่ในระดับ 3.5% แจงอยู่ระหว่างพัฒนาแพลตฟอร์ม  
 ออนไลน์ขายประกัน หวังมีสัดส่วนรายได้แตะ 10% ในอนาคต ยันฐานะ  
 การเงินแกร่ง(ทันหุ้น)

**ASIA ไฟเขียวปันผลอัตรา 0.13 บ.ต่อหุ้น รับทรัพย์ 9 พ.ค.**นี้ผู้ถือหุ้น  
 บมจ.เอเชียโฮเต็ล (ASIA) ไฟเขียวจ่ายเงินปันผลงวดปี 2567 เป็นเงินสดใน  
 อัตรา 0.13 บาทต่อหุ้น รวมเป็นเงิน 41.60 ล้านบาท เตรียมรับทรัพย์ 9  
 พฤษภาคมนี้ ฟากผู้บริหาร "พัชรพล เตชะหริวจิตร" ระบุเบิกหมดรายได้ปี  
 2568 เติบโต 10% รับนักท่องเที่ยวพุ่งต่อเนื่อง พร้อมลุยรีโนเวตโรงแรม  
 เอเชียพญาในไตรมาส 2/2568(ทันหุ้น)

**PTTEP จัดงบกว่า 1.1 พันล้าน ซื้อหุ้นแหล่งสินภู่ออมชน**  
 90%PTTEP คว้างบ 35 ล้านดอลลาร์สหรัฐ (หรือประมาณกว่า 1,100 ล้าน  
 บาท) เพิ่มสัดส่วนลงทุนโครงการสินภู่ออมเป็น 90% จากเดิมที่ 80.487%  
 สอดคล้องกับพันธกิจของบริษัทในการสร้างความมั่นคงด้านพลังงาน เพิ่ม  
 ปริมาณการผลิตและปริมาณสำรองปิโตรเลียมเสริมแกร่งการเติบโตใน  
 อนาคต (ทันหุ้น)

**บลจ.ยูโอบี IPO กองทุนพันธัฐลดดอลลาร์บลจ.ยูโอบี** มองโอกาส  
 การลงทุนในพันธัฐภาครัฐบาลต่างประเทศสกุลเงินดอลลาร์สหรัฐ  
 พร้อมเสนอขายกองทุน UGUSD3M3 IPO 16-21 เมษายน ยิลด์  
 3.90%(ทันหุ้น)

ข้อมูลในเอกสารฉบับนี้ รวบรวมมาจากแหล่งข้อมูลที่น่าเชื่อถือ อย่างไรก็ดี บริษัทหลักทรัพย์ คิงส์ฟอร์ด จำกัด (มหาชน) ไม่สามารถที่จะยืนยันหรือรับรองความถูกต้องของข้อมูลเหล่านี้ได้ ไม่ว่าประการใด ๆ บทวิเคราะห์ในเอกสารนี้ จัดทำขึ้นโดยอ้างอิง  
 หลักเกณฑ์ทางวิชาการเกี่ยวกับหลักการวิเคราะห์ และไม่ได้เป็นการชี้แนะ หรือเสนอแนะให้ซื้อหรือขายหลักทรัพย์ใด ๆ การตัดสินใจซื้อหรือขายหลักทรัพย์ใด ๆ ของผู้อ่าน ไม่ว่าจะเกิดจากการอ่านบทความในเอกสารนี้หรือไม่ก็ตาม ล้วนเป็นผลจากการใช้  
 วิจารณญาณของผู้อ่าน โดยไม่มีส่วนเกี่ยวข้องกับบริษัทฯ ใด ๆ บริษัทหลักทรัพย์ คิงส์ฟอร์ด จำกัด (มหาชน) ไม่รับผิดชอบ



ที่มา: TQ Professional, Day

Resistance 1,147 - 1,157

Support 1,129 - 1,119

SET Daily: ประคองตัวในกรอบ sideways down

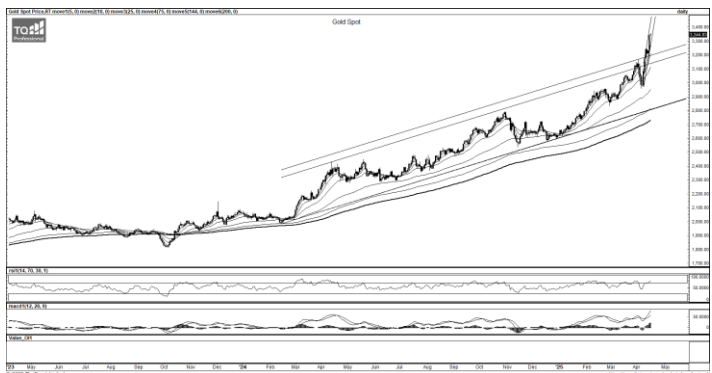
กลยุทธ์การลงทุน SET Index ประคองตัวเหนือ EMA10 วัน สอดคล้อง RSI / MACD ที่ดีขึ้น วันนี้คาดทดสอบ trend line หากผ่านได้เป็นสัญญาณบวก ประเมินแนวต้าน 1,147/1,157 แนวรับ 1,129/1,119



ที่มา: TQ Professional, TF weekly

SET Weekly: Wait & See

กลยุทธ์การลงทุน ติดตามนโยบายต่างๆ ของทรัมป์ ทิศทาง fund flow ต่างชาติไหลออกจากตลาด TIP สะท้อนคาดการณ์นโยบายการคลังของสหรัฐฯ รวมถึงแนวโน้มสงครามการค้าที่รุนแรง ทางเทคนิค TF weekly แท่งเทียนรายสัปดาห์ฟื้นตัวจาก low แต่ยังคงต้องรอคอนเฟิร์มกลับตัว ส่วนใน TF Monthly ถอยหลุดเส้น EMA200 month ทดสอบแนวรับสามเหลี่ยมใหญ่ ดังนั้น wait & see รอหาฐาน // แนวรับ 1,045 / 1,020 แนวต้าน 1,200 / 1,225



ที่มา: TQ Professional, TF daily

Gold Spot: ทำ New High

กลยุทธ์การลงทุน Gold Spot ทำจุดสูงสุดใหม่ หนุนจาก dollar อ่อนค่า // แท่งเทียนปรับตัวขึ้นในกรอบ uptrend ส่วน RSI / MACD ประคองบวก เน้นเก็งกำไรทางฝั่ง long ชัยรับแนวรับตามขึ้นมาที่ US\$3,300-3,280/Oz ส่วนแนวต้าน US\$3,350-3,400/Oz

Resistance 3,350 - 3,400

Support 3,300 - 3,280

**Technical Analyst**

Apichai Raomanachai No. 002939

**Asst. Technical Analyst**

Noppom Chaykaew No. 043964

ข้อมูลในเอกสารฉบับนี้ รวบรวมมาจากแหล่งข้อมูลที่เชื่อถือได้ อย่างไรก็ดี บริษัทหลักทรัพย์ คิงส์ฟอร์ด จำกัด (มหาชน) ไม่สามารถที่จะยืนยันหรือรับรองความถูกต้องของข้อมูลเหล่านั้นได้ ไม่ว่าประการใด ๆ บทวิเคราะห์ในเอกสารนี้ จัดทำขึ้นโดยอ้างอิงหลักเกณฑ์ทางวิชาการเกี่ยวกับหลักการวิเคราะห์ และมีได้เป็นการชี้นำ หรือเสนอแนะให้ซื้อหรือขายหลักทรัพย์ใด ๆ การตัดสินใจซื้อหรือขายหลักทรัพย์ใด ๆ ของผู้อ่าน ไม่ว่าจะเกิดจากการอ่านบทความในเอกสารนี้หรือไม่ก็ตาม ล้วนเป็นผลจากการใช้วิจารณญาณของผู้อ่าน โดยไม่มีส่วนเกี่ยวข้องกับหรือพินัยผูกพันใด ๆ กับ บริษัทหลักทรัพย์ คิงส์ฟอร์ด จำกัด(มหาชน) ไม่ว่ากรณีใด





ที่มา : TQ Professional

## GPSC

Resistance 30.00-31.50

Support 26.50

แนะนำแก๊งกำไร แท่งเทียนทยอยฟื้นตัวขึ้นจากโซนพัก ถ้าสุดกลับมา ประคองตัวในกรอบ sideways พร้อมปริมาณการซื้อขายเข้าสะสม ส่วน MACD / RSI ชัยบวก ระวังถัดไปคาดหวังการแกว่งขึ้นสู่นิวตัน 30.00-31.50 บาท ส่วนแนวรับ 26.50 บาท และ Stop Loss ที่ 25.75 บาท



ที่มา : TQ Professional

## KLINIQ

Resistance 32.50-33.50

Support 30.75

แนะนำแก๊งกำไร แท่งเทียนฟื้นตัวทดสอบเส้นค่าเฉลี่ย EMA200 วัน ด้าน ปริมาณการซื้อขายเข้าสะสม ส่วน MACD / RSI ประคองตัวบวก เบื้องต้น หากผ่านได้คาดหวังทยอยปรับตัวขึ้นต่อ โดยมีแนวต้าน 32.50-33.50 บาท แนวรับ 30.75 บาท จุด Stop Loss ที่ 30.00 บาท



ที่มา : TQ Professional

## PR9

Resistance 23.80-25.00

Support 22.60

แนะนำแก๊งกำไร แท่งเทียนฟื้นตัวกลับมาขึ้นเหนือเส้น EMA200 วัน พร้อม ปริมาณการซื้อขายเข้าสะสม ด้าน Indicator MACD และ RSI มีแนวโน้ม เป็นบวก เบื้องต้นคาดหวังการทยอยขึ้นต่อ โดยมีแนวต้านถัดไป 23.80-25.00 บาท แนวรับ 22.60 บาท จุด Stop Loss 22.00 บาท

### Technical Analyst

Apichai Raomanachai No. 002939

### Asst. Technical Analyst

Nopporn Chaykaew No. 043964

# SET50 Index Futures

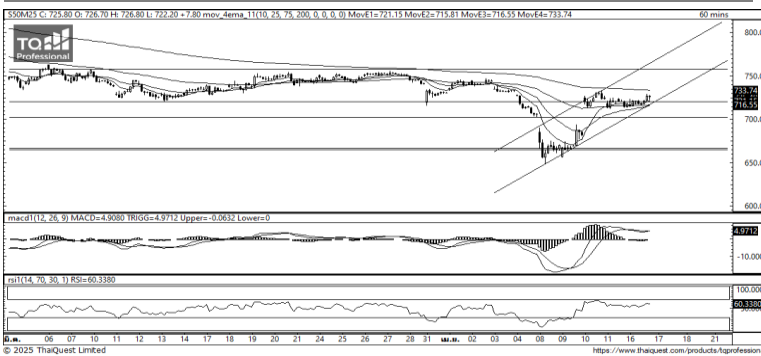


KINGSFORD

วันพฤหัสบดีที่ 17 เมษายน พ.ศ. 2568

## Market Overview

- นักลงทุนต่างชาติ Long สุทธิ 2,470 สัญญา ยอดสะสมประจำเดือน เม.ย มียอด Long สุทธิ 882 สัญญา และ ยอดสะสมปี 2568 เป็นยอด Long สุทธิ 54,627 สัญญา
- ดัชนี DJIA ปิดที่ -1.73%, ดัชนี S&P500 ปิดที่ -2.24% และดัชนี Nasdaq ปิดที่ -3.07%
- ดัชนีหลักทั้งสามดัชนีร่วงลงหลังจากอินเดียเปิดเผยว่า การที่รัฐบาลสหรัฐฯ ประกาศจำกัดการส่งออกชิป AI รุ่น H20 ไปยังจีน ทำให้บริษัทต้องบันทึกค่าใช้จ่ายสูงถึง 5.5 พันล้านดอลลาร์ในงบการเงินประจำไตรมาส ซึ่งสถานการณ์ดังกล่าวเป็นผลมาจากการทำสงครามการค้าระหว่างสหรัฐฯ และจีนที่ทวีความรุนแรงมากขึ้น โดยจีนประกาศขึ้นภาษีสินค้านำเข้าจากสหรัฐฯ เป็น 125% เพื่อตอบโต้สหรัฐฯ ที่ปรับขึ้นภาษีสินค้านำเข้าจากจีนสู่ระดับ 145%



ที่มา: Kingsford Research

Volume by Investors	SET (Million Bath)	Index Futures (Contracts)
Local Institutions	502.07	1,628
Foreign	655.59	2,470
Local Investor	-489.24	-4,098



ที่มา: Kingsford Research

## ภาพการลงทุนระยะสั้น

แนะนำ : Long, แนวรับ: 720 แนวต้าน: 730 Stop Loss: 715

S50M25 ปิดที่ 725.40 จุด ดัชนีมีการปรับตัว +1.09% เป็นการปรับตัวขึ้นทดสอบ EMA 200 ส่วน Indicator MACD สนับสนุนแนวโน้ม ระยะสั้นมองการปรับตัวขึ้นทดสอบ EMA 200 หากปรับตัวขึ้นสูงกว่า 730 แนะนำ Long จะเป็นที่ได้เปรียบกว่า

## ภาพการลงทุนรายสัปดาห์

แนะนำ Wait & See แนวรับ : 700 แนวต้าน : 735 Stoploss : -

Set 50 Index Future แท่งเทียนเปิดบวกได้ช่วยสนับสนุนแนวโน้มขาขึ้น แต่ Indicator ยังสนับสนุนอยู่ในแนวโน้มขาลง ระยะกลางยังรอการเลือกข้าง โดยหากยังปรับตัวสูงกว่า 735 แนะนำ Long 1/3 Port

	Close	Change	Volume	OI
SET50	730.31	3.27	1,633,141,100.00	32,971,553,956.00
S50M25	725.40	7.80	184,707.00	509,559.00
S50U25	720.60	7.60	13,231.00	43,794.00
S50J25	727.40	4.50	194.00	711.00
S50Z25	721.00	7.70	3,690.00	13,419.00

Source: TQ Pro

	Last	Support	Resistance
SET50	730.31	725	735
S50M25	725.40	720	730
S50U25	720.60	715	725
S50J25	727.40	720	730
S50Z25	721.00	715	725

Source: TQ Pro

Series	Close	Chg	Vol. Contracts	OI	OI Chg	Theoretical	Basis	Daly Left	LTD
S50M25	725.40	7.8	509,559	509,559	324,852	728.93	-4.91	71	27/6/2025
S50U25	720.60	7.6	43,794	43,794	30,563	727.11	-9.71	165	29/9/2025
S50J25	727.40	4.5	711	711	517	730.08	-2.91	12	29/4/2025
S50Z25	721.00	7.7	13,419	13,419	9,729	725.34	-9.31	256	29/12/2025
S50H26	716.40	7.8	4,549	4,549	2,932	723.58	-13.91	347	30/3/2026

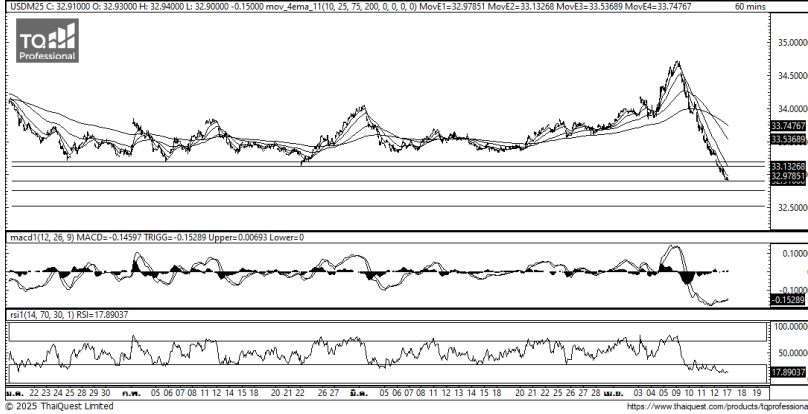
ข้อมูลในเอกสารฉบับนี้ รวบรวมมาจากแหล่งข้อมูลที่น่าเชื่อถือ อย่างไรก็ดี บริษัทหลักทรัพย์ คิงส์ฟอร์ด จำกัด (มหาชน) ไม่สามารถที่จะยืนยันหรือรับรองความถูกต้องของข้อมูลเหล่านี้ได้ ไม่ว่าประการใด ๆ บทวิเคราะห์ในเอกสารนี้ จัดทำขึ้นโดยอ้างอิงหลักเกณฑ์ทางวิชาการเกี่ยวกับหลักการวิเคราะห์ และมีได้เป็นการชี้แนะ หรือเสนอแนะให้ซื้อหรือขายหลักทรัพย์ใด ๆ การตัดสินใจซื้อหรือขายหลักทรัพย์ใด ๆ ของผู้อ่าน ไม่ว่าจะเกิดจากการอ่านบทความในเอกสารนี้หรือไม่ก็ตาม ล้วนเป็นผลจากการใช้วิจารณญาณของผู้อ่าน โดยไม่มีส่วนเกี่ยวข้องกับหรือพันธะผูกพันใด ๆ กับ บริษัทหลักทรัพย์ คิงส์ฟอร์ด จำกัด (มหาชน) ไม่ว่ากรณีใด

# SET50 Index Futures



KINGSFORD

## Currency Futures



ที่มา: Kingsford Research

### ภาพการลงทุในระยะสั้น

Dollar Index : 99.50 จุด หรือ +0.12%, USDM25 : -0.33 THB/USD

แนะนำ เปิดสถานะ : Short

แนวรับ: 32.85 THB/USD แนวต้าน: 33.10 THB/USD Stop Loss: 33.15

USDM25 : ราคาขึ้นเมื่อวานที่ผ่านมามีปิดที่ 32.91 THB/USD มีการปรับตัวลงบ้าง New Low ส่วน Indicator ยังสนับสนุนแนวโน้มขาลง หากปรับตัวลงต่ำกว่า 32.85 การเปิดสถานะ Short จะเป็นสิ่งที่ได้เปรียบกว่า

	Last	Change	Volume	OI
USDM25	33.06	-0.33	24,266	94,670
USDU25	32.85	-0.33	3,692	15,901
USDJ25	33.23	-0.34	322	3,823
USDK25	33.15	-0.29	2,150	9,439

Source: TQ Pro

	Last	Support	Resistance
USDTB	33.10	33.00	33.15
USDM25	33.06	32.85	33.10
USDU25	32.85	32.65	32.90

Source: Kingsford Securities

	Close	Change	Volume	OI
EURUSD	1.14	0.01		
EURUSDM25	1.1423	-0.0037	1,1444	0,0021

Source: TQ Pro

	Close	Change	Volume	OI
USDJPY	141.73	-1.47		
USDJPYM25	141.78	0.78	2,175	2692

Source: TQ Pro

Apichai Raomanachai

Fundamental and Technical Investment Analysis

ID No. 002939 Tel 02-829-6999 Ext 2200

Email : apichai.ra@kfsec.co.th

Nut Kaewborisutsakul

Assistant Investment Analyst

ข้อมูลในเอกสารฉบับนี้ รวบรวมมาจากแหล่งข้อมูลที่น่าเชื่อถือ อย่างไรก็ดี บริษัทหลักทรัพย์ คิงส์ฟอร์ด จำกัด (มหาชน) ไม่สามารถที่จะยืนยันหรือรับรองความถูกต้องของข้อมูลเหล่านี้ได้ ไม่ว่าประการใด ๆ บทวิเคราะห์ในเอกสารนี้ จัดทำขึ้นโดยอ้างอิงหลักเกณฑ์ทางวิชาการเกี่ยวกับหลักการวิเคราะห์ และมีได้เป็นการชี้แนะ หรือเสนอแนะให้ซื้อหรือขายหลักทรัพย์ใด ๆ การตัดสินใจซื้อหรือขายหลักทรัพย์ใด ๆ ของผู้อ่าน ไม่ว่าจะเกิดจากการอ่านบทความในเอกสารนี้หรือไม่ก็ตาม ล้วนเป็นผลจากการใช้วิจารณญาณของผู้อ่าน โดยไม่มีส่วนเกี่ยวข้องกับหรือผูกพันกันใด ๆ กับ บริษัทหลักทรัพย์ คิงส์ฟอร์ด จำกัด (มหาชน) ไม่ควรเฝ้า



## Most Active Grainer (%chg)

Rank	STOCK	OI	Price Chg (20 Working Days)
1	STECON	3,570	33.64%
2	OR	6,502	20.00%
3	HMPRO	6,019	17.53%
4	UNIQ	30	15.25%
5	BJC	3,647	13.27%
6	ADVANC	633	9.65%
7	TRUE	15,203	8.33%
8	GFPT	904	7.88%
9	STGT	341	6.34%
10	CPF	2,885	5.37%
11	AEONTS	104	5.37%
12	PTT	3,949	5.08%
13	BEM	19,186	3.60%
14	THG	314	3.19%
15	CKP	13,125	2.26%
16	HANA	2,011	1.79%
17	CPALL	5,787	1.52%
18	KBANK	3,296	1.31%
19	EGCO	1,182	1.06%
20	SGP	-	0.75%
21	CK	703	0.69%
22	BEC	29,136	0.52%
23	TTB	11,312	0.00%
24	TISCO	88	0.00%
25	CPN	1,407	0.00%
26	TTW	-	-0.57%
27	SPALI	1,965	-0.59%
28	QH	21,044	-1.28%
29	BCP	3,155	-1.34%
30	TASCO	538	-1.35%

## Top Gainers OI (%chg)

STOCK	OI	%Daily Top OI Change	STOCK	OI	%5 Day Top OI Change
MAJOR	109	990.00%	MAJOR	109	1111.11%
PTT	3,949	125.40%	SCB	2,883	110.44%
GUNKUL	5,537	82.38%	PTT	3,949	102.20%
KTB	2,931	77.53%	TVO	4	100.00%
BCH	1,511	30.15%	DELTA	2,451	31.35%
CPALL	5,787	22.04%	CENDEL	820	29.75%
CRC	1,183	21.71%	AMATA	1,753	27.31%
DELTA	2,451	21.52%	BSRC	53	26.19%
OSP	2,883	20.78%	AAV	26,283	20.97%
PSL	1,479	18.23%	SIRI	16,348	20.09%
CENDEL	820	17.99%	TASCO	538	19.56%
SIRI	16,348	13.96%	EPG	1,466	19.09%
SCB	2,883	12.88%	CPALL	5,787	12.30%
BLA	152	12.59%	ITD	11,600	9.35%
TU	3,970	11.36%	OSP	2,883	9.33%

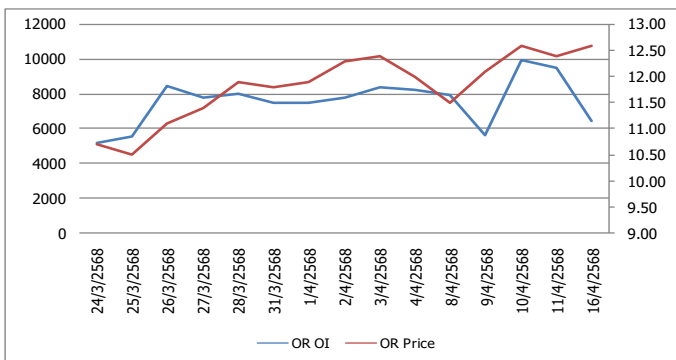
Source: TQ Pro

## Top Loser OI (%chg)

STOCK	OI	%Daily Top OI Change	STOCK	OI	%5 Day Top OI Change
CK	703	-49.89%	TTB	11,312	-63.61%
TVO	4	-42.86%	CK	703	-62.18%
OR	6,502	-31.91%	SUPER	24,482	-59.51%
BPP	235	-30.06%	STGT	341	-54.17%
TTB	11,312	-29.35%	ICHI	1,138	-53.21%
ADVANC	633	-24.73%	KKP	297	-52.40%
AMATA	1,753	-17.78%	KEX	2,837	-51.67%
PTTEP	2,371	-17.39%	BPP	235	-51.65%
ICHI	1,138	-15.26%	SPRC	1,158	-47.17%
EA	642	-14.85%	BA	2,678	-39.96%
THCOM	2,557	-13.88%	HANA	2,011	-39.92%
BEM	19,186	-11.43%	CHG	6,337	-38.63%
BAM	8,338	-8.14%	GFPT	904	-37.87%
CPF	2,885	-7.47%	ADVANC	633	-36.89%
BDMS	17,051	-7.21%	BLA	152	-36.13%

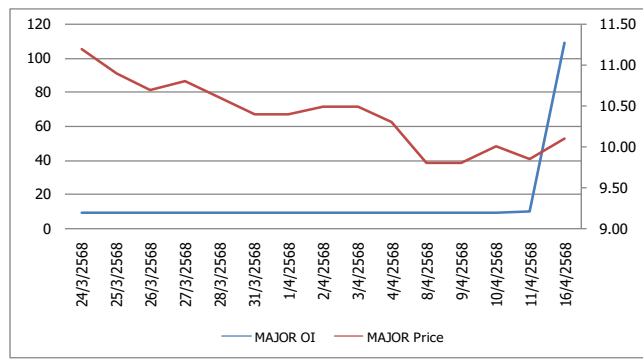
## หุ้นที่มีทิศทาง ราคาและ OI ที่น่าจับตามอง

### OI Trend OR



**Recommend : Short**      **Resistance : 13.00**  
**Support : 12.00**          **Stop-Loss : 13.10**

### OI Trend MAJOR



**Recommend : Long**      **Resistance : 11.00**  
**Support : 9.85**          **Stop-Loss : 9.80**

Source: KINGSFORD

APICHA RAOMANACHAI No. 002939  
 NUT KAEWBORISUTSAKUL Asst. Derivatives Analyst

ข้อมูลในเอกสารฉบับนี้ รวบรวมมาจากแหล่งข้อมูลที่น่าเชื่อถือ อย่างไรก็ดี บริษัทหลักทรัพย์ คิงส์ฟอร์ด จำกัด (มหาชน) ไม่สามารถที่จะยืนยันหรือรับรองความถูกต้องของข้อมูลเหล่านี้ได้ ไม่ว่าประการใด ๆ บทวิเคราะห์ในเอกสารนี้ จัดทำขึ้นโดยอ้างอิงหลักการทางวิชาการเกี่ยวกับหลักการวิเคราะห์ และมีได้เป็นการชี้ว่า หรือเสนอแนะให้ซื้อหรือขายหลักทรัพย์ใด ๆ การตัดสินใจซื้อหรือขายหลักทรัพย์ใด ๆ ของผู้อ่าน ไม่ว่าจะเกิดจากการอ่านบทความในเอกสารนี้หรือไม่ก็ตาม ล้วนเป็นผลจากการใช้วิจารณญาณของผู้อ่าน โดยไม่มีส่วนเกี่ยวข้องกับหรือที่ระบุถึงใด ๆ กับ บริษัทหลักทรัพย์ คิงส์ฟอร์ด จำกัด (มหาชน) ไม่ทางกรณีใด



# PROGRAM TRADING DAILY



วันพฤหัสบดีที่ 17 เมษายน พ.ศ. 2568

## ข้อมูลสถิติ Program Trading รายวัน

ประเภท	ซื้อ	ขาย	สุทธิ
Program Trading	21,134.65	20,288.45	846.20
Non Program Trading	20,308.33	21,154.53	-846.20
Total	41,442.98	41,442.98	

## ข้อมูลรายหลักทรัพย์ \*

หลักทรัพย์	ตลาด	มูลค่า Program Trading (บาท)	% มูลค่า Program Trading เทียบกับมูลค่าการซื้อขายแบบ Auto Matching
SCC	SET	430,854,100	65.1
BTS	SET	150,718,235	61.63
IVL	SET	172,858,895	54.41
SCGP	SET	111,522,810	54.3
AAV	SET	39,886,761	49.96

หมายเหตุ "Program Trading" หมายถึง การซื้อขายหลักทรัพย์ด้วยชุดคำสั่งคอมพิวเตอร์

\* แสดงข้อมูลของหลักทรัพย์ที่มีราคาปิด และมูลค่าการซื้อขายเปลี่ยนแปลงไปมากกว่าวันทำการซื้อขายก่อนหน้า

\* กรณีไม่แสดงข้อมูล หมายถึง ไม่มีหลักทรัพย์เข้าเกณฑ์ที่กำหนด

## ข้อมูลการขายชอร์ตที่ยังไม่ได้ซื้อคืน

### สถานะ Short เพิ่มขึ้น

หลักทรัพย์	ปริมาณการขายชอร์ตคงเหลือ (%)	สถานะชอร์ตเพิ่มขึ้นเมื่อเทียบวันก่อนหน้า (%)
E1FVW3001	0.17%	0.08%
AMATA	0.60%	0.07%
GUNKUL	0.38%	0.06%
WHA	1.40%	0.06%
KCE	2.32%	0.04%
JAS	1.30%	0.04%
KTC	0.51%	0.03%
SPALI	0.55%	0.03%
DELTA	0.45%	0.03%
LH	0.77%	0.03%

### สถานะ Short ลดลง

หลักทรัพย์	ปริมาณการขายชอร์ตคงเหลือ (%)	สถานะชอร์ตลดลงเมื่อเทียบวันก่อนหน้า (%)
JTS	0.17%	-0.17%
XO	0.02%	-0.14%
SPA	0.06%	-0.06%
SINGER	0.03%	-0.06%
SC	0.17%	-0.06%
NER	0.09%	-0.05%
HMPRO	1.27%	-0.05%
AOT	0.80%	-0.05%
KAMART	0.13%	-0.05%
PTTGC	0.62%	-0.04%

หมายเหตุ : เรียงตามการเปลี่ยนแปลงของปริมาณการขายชอร์ตที่ยังไม่ได้ซื้อคืน ของหลักทรัพย์ Local + NVDR / จำนวนหุ้นชำระแล้ว (%)

ข้อมูลในเอกสารฉบับนี้ รวบรวมมาจากแหล่งข้อมูลที่น่าเชื่อถือ อย่างไรก็ดี บริษัทหลักทรัพย์ คิงส์ฟอร์ด จำกัด (มหาชน) ไม่สามารถที่จะยืนยันหรือรับรองความถูกต้องของข้อมูลเหล่านี้ได้ ไม่ว่าประการใด ๆ บทวิเคราะห์ในเอกสารนี้ จัดทำขึ้นโดยอ้างอิงหลักเกณฑ์ทางวิชาการเกี่ยวกับหลักการวิเคราะห์ และมีได้เป็นการชี้แนะ หรือเสนอแนะให้ซื้อหรือขายหลักทรัพย์ใด ๆ การตัดสินใจซื้อหรือขายหลักทรัพย์ใด ๆ ของผู้อ่าน ไม่ว่าจะเกิดจากการอ่านบทความในเอกสารนี้หรือไม่ก็ตาม ล้วนเป็นผลจากการใช้วิจารณญาณของผู้อ่าน โดยไม่มีส่วนเกี่ยวข้องกับหรือหนี้ระดมทุนใด ๆ กับ บริษัทหลักทรัพย์ คิงส์ฟอร์ด จำกัด (มหาชน) ไม่ว่ากรณีใด

# Top 20 Outstanding Short



KINGSFORD

วันพฤหัสบดีที่ 17 เมษายน พ.ศ. 2568

หลักทรัพย์	ปริมาณการขายชอร์ตที่ยังไม่ได้ซื้อคืน ณ สิ้นวัน (หุ้น)		สถานะขายชอร์ต คงเหลือ (%)	สถานะชอร์ตเพิ่ม/ลด เมื่อเทียบวันก่อนหน้า (%)
	Local	NVDR		
HANA	10,893,400	17,165,621	3.169	-0.018
KCE	14,893,300	12,540,900	2.321	0.037
BCP	14,851,800	10,904,400	1.871	-0.014
BCH	25,738,400	17,786,900	1.745	-0.003
BEM	48,353,912	202,136,296	1.639	-0.019
MTC	15,554,600	17,618,900	1.565	0.008
SPRC	2,419,400	60,530,983	1.452	-0.005
WHA	154,349,800	54,368,083	1.396	0.057
JAS	38,443,257	69,743,642	1.305	0.036
TISCO	7,407,700	2,790,200	1.274	-0.003
HMPRO	12,326,800	154,150,500	1.266	-0.048
IRPC	118,265,700	135,761,948	1.243	0.013
BH	3,597,000	6,274,400	1.242	-0.006
SCC	2,696,500	12,135,262	1.236	0.008
BANPU	28,038,700	90,009,766	1.178	0.027
TTA	17,290,200	2,550,900	1.089	-0.019
EA	15,951,600	64,861,794	1.088	0.000
OSP	11,392,100	20,843,400	1.073	-0.001
JMT	9,219,200	5,951,538	1.039	0.012
JMART	9,445,100	5,615,925	1.023	0.002

หมายเหตุ : เรียงตามการเปลี่ยนแปลงของปริมาณการขายชอร์ตที่ยังไม่ได้ซื้อคืน ของหลักทรัพย์ Local + NVDR /จำนวนหุ้นชำระแล้ว (%)

ข้อมูลในเอกสารฉบับนี้ รวบรวมมาจากแหล่งข้อมูลที่น่าเชื่อถือ อย่างไรก็ตาม บริษัทหลักทรัพย์ คิงส์ฟอร์ด จำกัด (มหาชน) ไม่สามารถที่จะยืนยันหรือรับรองความถูกต้องของข้อมูลเหล่านี้ได้ ไม่ว่าประการใด ๆ บทวิเคราะห์ในเอกสารนี้ จัดทำขึ้นโดยอ้างอิงหลักเกณฑ์ทางวิชาการเกี่ยวกับหลักการวิเคราะห์ และมีได้เป็นการชี้ว่า หรือเสนอแนะให้ซื้อหรือขายหลักทรัพย์ใด ๆ การตัดสินใจซื้อหรือขายหลักทรัพย์ใด ๆ ของผู้อ่าน ไม่ว่าจะเกิดจากการอ่านบทความในเอกสารนี้หรือไม่ก็ตาม ล้วนเป็นผลจากการใช้วิจารณญาณของผู้อ่าน โดยไม่มีส่วนเกี่ยวข้องกับหรือที่ระบุทั้งนี้ใด ๆ กับ บริษัทหลักทรัพย์ คิงส์ฟอร์ด จำกัด (มหาชน) ไม่ว่ากรณีใด

# Short Sales



KINGSFORD

มูลค่าการขายชอร์ต ณ วันที่ 16 เมษายน 2568

หลักทรัพย์	ปริมาณหุ้นที่ขายชอร์ต (หุ้น)	มูลค่าการขายชอร์ต (บาท)	%เทียบมูลค่าซื้อขายตลาดรวม
AAI	137,200	577,662	5.43%
AAV	616,100	831,326	1.04%
ADVANC	398,800	113,167,500	6.43%
AEONTS	6,500	696,800	2.32%
AIE	36,200	43,459	0.64%
AMATA	1,236,600	17,550,540	2.96%
AOT	1,669,700	63,206,400	5.88%
AP	293,300	2,244,915	2.65%
ASIAN	6,200	45,795	1.30%
AWC	2,144,600	4,728,028	1.70%
BA	261,400	4,166,020	7.55%
BAM	333,200	2,039,910	1.87%
BANPU	3,708,300	15,874,430	8.65%
BAY	2,700	59,220	1.90%
BBGI	1,100	3,366	0.15%
BBL	117,200	16,485,600	1.90%
BCH	539,200	7,822,340	23.88%
BCP	114,700	4,163,000	4.47%
BCPG	114,000	743,015	2.75%
BDMS	1,358,900	31,527,630	4.30%
BEM	1,827,300	10,237,450	6.15%
BGRIM	834,500	8,710,305	4.14%
BH	99,700	17,013,700	4.57%
BJC	150,400	3,576,450	3.40%
BLA	409,000	6,724,210	16.78%
BPP	83,700	578,455	2.53%
BSRC	1,300	7,110	0.04%
BTG	30,400	578,840	2.45%
BTS	2,381,900	11,144,348	4.56%
CBG	200,800	12,129,800	12.73%
CCET	191,900	985,775	0.33%
CENTEL	282,500	7,470,800	6.23%
CHG	2,643,200	4,545,440	24.91%
CK	45,300	648,480	1.25%
CKP	221,600	587,178	2.42%
COCOCO	47,000	291,400	0.65%
COM7	593,500	11,268,240	9.24%
CPALL	3,158,400	157,052,125	5.96%
CPAXT	14,500	360,710	0.24%
CPF	1,550,000	39,342,275	4.91%
CPN	1,121,400	53,514,125	11.67%
CRC	357,900	8,250,310	2.53%
DCC	132,800	197,933	4.47%
DELTA	5,350,800	348,754,500	14.44%
DOHOME	1,102,800	5,220,314	10.81%
E1VFN3001	548,622	16,321,505	27.46%
EA	751,600	1,476,723	0.90%
EGATIF	8,400	49,140	16.62%
EGCO	24,200	2,298,525	2.03%
EPG	62,400	147,416	1.39%
ERW	438,400	1,026,838	1.24%
GFPT	199,200	1,780,240	5.57%
GLOBAL	826,600	5,305,595	6.15%
GPSC	511,600	14,008,975	3.56%
GULF	1,018,600	47,586,750	2.54%

ข้อมูลในเอกสารฉบับนี้ รวบรวมมาจากแหล่งข้อมูลที่น่าเชื่อถือ อย่างไรก็ตาม บริษัทหลักทรัพย์ คิงส์ฟอร์ด จำกัด (มหาชน) ไม่สามารถที่จะยืนยันหรือรับรองความถูกต้องของข้อมูลเหล่านี้ได้ ไม่ว่าประการใด ๆ บทวิเคราะห์ในเอกสารนี้ จัดทำขึ้นโดยอ้างอิงหลักเกณฑ์ทางวิชาการเกี่ยวกับหลักการวิเคราะห์ และมีได้เป็นการชี้แนะ หรือเสนอแนะให้ซื้อหรือขายหลักทรัพย์ใด ๆ การตัดสินใจซื้อหรือขายหลักทรัพย์ใด ๆ ของผู้อ่าน ไม่ว่าจะเกิดจากการอ่านบทความในเอกสารนี้หรือไม่ก็ตาม ล้วนเป็นผลจากการใช้วิจารณญาณของผู้อ่าน โดยไม่มีส่วนเกี่ยวข้องกับหรือผูกพันใด ๆ กับ บริษัทหลักทรัพย์ คิงส์ฟอร์ด จำกัด (มหาชน) ไม่ว่ากรณีใด

# Short Sales



KINGSFORD

มูลค่าการขายชอร์ต ณ วันที่ 16 เมษายน 2568

หลักทรัพย์	ปริมาณหุ้นที่ขายชอร์ต (หุ้น)	มูลค่าการขายชอร์ต (บาท)	%เทียบมูลค่าซื้อขายตลาดรวม
GUNKUL	5,937,700	9,045,321	24.73%
HANA	53,900	919,470	0.48%
HMPRO	2,878,700	25,756,620	12.73%
ICHI	104,800	1,235,560	2.45%
IRPC	3,188,800	2,607,273	13.12%
ITC	241,200	3,270,730	5.82%
IVL	1,318,100	25,819,360	8.05%
JAS	952,200	1,309,903	5.26%
JMART	83,900	616,405	0.59%
JMT	196,600	2,357,830	1.84%
KBANK	340,700	52,081,450	1.35%
KCE	724,300	11,922,760	8.46%
KEX	58,800	52,661	1.02%
KKP	36,900	2,016,825	2.69%
KTB	3,971,400	84,015,380	5.30%
KTC	1,085,700	48,953,600	17.91%
LANNA	100	1,470	0.04%
LH	4,281,300	18,229,686	12.17%
LPN	36,200	71,057	4.37%
M	172,400	2,955,230	5.88%
MAJOR	61,100	609,990	4.97%
MBK	41,900	645,200	1.80%
MEGA	41,100	1,138,700	3.23%
MINT	549,600	14,524,150	3.14%
MTC	359,700	15,248,075	6.34%
NDX01	7,270	116,320	2.41%
OR	894,300	11,281,420	2.39%
ORI	127,100	237,998	0.83%
OSP	648,700	9,175,530	8.98%
PLANB	1,229,500	6,420,575	17.40%
PR9	40,000	920,140	1.23%
PRM	510,900	2,833,920	5.68%
PSH	23,800	107,398	2.62%
PSL	223,500	1,281,525	4.04%
PTG	43,600	283,740	0.86%
PTT	6,374,700	197,927,000	14.87%
PTTEP	811,100	81,849,950	8.58%
PTTGC	1,625,500	27,793,010	4.55%
QH	479,400	729,338	2.96%
RATCH	372,400	9,388,270	12.17%
RBF	22,700	97,256	1.32%
RCL	139,800	3,283,460	2.84%
ROJNA	157,200	795,969	2.06%
RS	59,500	30,014	0.33%
SABINA	22,100	410,510	2.10%
SAMART	46,800	284,745	0.68%
SAPPE	8,000	298,000	0.50%
SAT	19,000	206,700	2.38%
SAWAD	445,200	12,695,400	6.95%
SCB	700,800	79,034,100	3.32%
SCC	574,200	85,555,850	12.92%
SCCC	700	102,300	1.01%
SCGP	277,500	3,483,240	1.68%
SIRI	4,158,600	5,946,240	16.32%
SISB	247,700	4,702,880	10.78%

ข้อมูลในเอกสารฉบับนี้ รวบรวมมาจากแหล่งข้อมูลที่น่าเชื่อถือ อย่างไรก็ตาม บริษัทหลักทรัพย์ คิงส์ฟอร์ด จำกัด (มหาชน) ไม่สามารถที่จะยืนยันหรือรับรองความถูกต้องของข้อมูลเหล่านี้ได้ ไม่ว่าประการใด ๆ บทวิเคราะห์ในเอกสารนี้ จัดทำขึ้นโดยอ้างอิงหลักเกณฑ์ทางวิชาการเกี่ยวกับหลักการวิเคราะห์ และมีได้เป็นการชี้แนะ หรือเสนอแนะให้ซื้อหรือขายหลักทรัพย์ใด ๆ การตัดสินใจซื้อหรือขายหลักทรัพย์ใด ๆ ของผู้อ่าน ไม่ว่าจะเกิดจากการอ่านบทความในเอกสารนี้หรือไม่ก็ตาม ล้วนเป็นผลจากการใช้วิจารณญาณของผู้อ่าน โดยไม่มีส่วนเกี่ยวข้องกับหรือผูกพันใด ๆ กับ บริษัทหลักทรัพย์ คิงส์ฟอร์ด จำกัด (มหาชน) ไม่สามารถได้



# Short Sales



KINGSFORD

## มูลค่าการขายชอร์ต ณ วันที่ 16 เมษายน 2568

หลักทรัพย์	ปริมาณหุ้นที่ขายชอร์ต (หุ้น)	มูลค่าการขายชอร์ต (บาท)	%เทียบมูลค่าซื้อขายตลาดรวม
SJWD	30,700	206,800	1.49%
SKY	69,900	1,115,130	6.06%
SNNP	5,000	57,500	0.39%
SPALI	597,500	10,048,130	13.27%
SPRC	183,600	896,826	4.33%
SSP	20,000	95,600	7.90%
STA	159,400	2,342,280	2.86%
STECON	60,000	420,500	0.38%
STGT	79,200	598,680	1.70%
TAIWANAI13	6,353	54,636	30.18%
TASCO	166,500	2,431,860	5.97%
TCAP	166,200	7,793,000	5.51%
TDEX	74,000	522,486	3.72%
TFG	151,600	724,758	1.22%
THANI	11,200	17,280	0.11%
THCOM	259,000	2,042,520	2.13%
TIDLOR	375,400	5,245,010	7.87%
TIPH	23,300	403,510	1.86%
TISCO	132,700	13,104,800	3.31%
TKN	47,700	345,500	6.47%
TLI	534,200	6,138,320	7.06%
TOA	26,500	268,105	0.62%
TOP	653,300	15,300,660	2.26%
TPIPL	13,100	12,052	0.59%
TPIPP	99,200	209,012	5.36%
TQM	7,800	108,250	1.29%
TRUE	2,831,700	33,544,930	6.00%
TTA	135,400	525,604	2.47%
TTB	11,107,500	21,233,907	6.03%
TTW	200	1,745	0.02%
TU	669,400	7,156,040	11.27%
TVO	18,700	400,460	2.65%
VGI	6,383,600	13,373,410	5.59%
WHA	13,699,300	37,771,886	4.29%
WHAUP	34,700	114,474	1.41%

หมายเหตุ – ไม่รวมรายการขายชอร์ตของสมาชิกที่เป็นผู้ร่วมกำหนดหน่วยลงทุนหรือผู้ดูแลสภาพคล่องของหน่วยลงทุนของกองทุนรวมอีทีเอฟเพื่อบัญชีบริษัท  
ประเภทเพื่อทำกำไรจากส่วนต่างของราคาหรือเพื่อดูแลสภาพคล่อง แล้วแต่กรณี ข้อมูลการขายชอร์ตที่ยังไม่ได้ซื้อคืน - หลักทรัพย์ที่ไม่ใช่หุ้นสามัญจะใช้  
จำนวนหลักทรัพย์จดทะเบียนกับ ดลท. แทนจำนวนหุ้นชำระแล้ว

ข้อมูลในเอกสารฉบับนี้ รวบรวมมาจากแหล่งข้อมูลที่น่าเชื่อถือ อย่างไรก็ตาม บริษัทหลักทรัพย์ คิงส์ฟอร์ด จำกัด (มหาชน) ไม่สามารถที่จะยืนยันหรือรับรองความถูกต้องของข้อมูลเหล่านี้ได้ ไม่ว่าประการใด ๆ บริษัทฯ ในเอกสารนี้ จัดทำขึ้นโดยอ้างอิง  
หลักเกณฑ์ทางวิชาการเกี่ยวกับหลักการวิเคราะห์ และมีได้เป็นการชี้แนะ หรือเสนอแนะให้ซื้อหรือขายหลักทรัพย์ใด ๆ การตัดสินใจซื้อหรือขายหลักทรัพย์ใด ๆ ของผู้อ่าน ไม่ว่าจะเกิดจากการอ่านบทความในเอกสารนี้หรือไม่ก็ตาม ล้วนเป็นผลจากการใช้  
วิจารณญาณของผู้อ่าน โดยไม่มีส่วนเกี่ยวข้องกับบริษัทฯ ใด ๆ กับ บริษัทหลักทรัพย์ คิงส์ฟอร์ด จำกัด (มหาชน) ไม่ว่ากรณีใด

# Stock Calendar



KINGSFORD

รายงานการเปลี่ยนแปลงการถือหลักทรัพย์ของผู้บริหาร (แบบ 59-2) ประจำวันที่ 16 เมษายน 2568

ชื่อผู้บริหาร	ประเภทหลักทรัพย์	วันที่ได้มา / จำนวน	จำนวน	ราคา	วิธีการ ได้มา/ หน่าย	
CPT	นาย นพดล วิเชียรเกื้อ	หุ้นสามัญ	11/04/2568	14,200	0.92	ซื้อ
SIMAT	นาย บุญเลิศ เอี้ยวพรชัย	หุ้นสามัญ	11/04/2568	900,000	0.99	ซื้อ
DCC	นาย รุ่งโรจน์ แสงศาสตรา	หุ้นสามัญ	11/04/2568	5,105,300	1.48	ซื้อ
TMC	นาย ณีภูษัพงษ์ ปัญจวรรณ	หุ้นสามัญ	11/04/2568	3,141,600	0.70	ซื้อ
TPIPL	นาย ประหยัด เลี้ยวไพรัตน์	หุ้นสามัญ	11/04/2568	200,000	0.90	ซื้อ
TFM	นาย เข็ดชู เกตุแก้ว	หุ้นสามัญ	16/04/2568	9,000	8.20	ซื้อ
NOBLE	นาย ชีรพล วรนิธิพงศ์	หุ้นสามัญ	11/04/2568	100,000	1.96	ซื้อ
PIS	นางสาว กรรณิกา แพ้วฉนเลิศ	หุ้นสามัญ	11/04/2568	20,000	4.12	ซื้อ
PCE	นาย ประกิต ประสิทธิ์ศุภผล	หุ้นสามัญ	11/04/2568	1,405,000	2.85	ซื้อ
PRIME	นาย สุรเชษฐ์ ชัยปัทมานนท์	หุ้นสามัญ	03/04/2568	1,870,000	0.07	ซื้อ
MOTHER	นางสาว จุไรวรรณ แซ่เตียว	หุ้นสามัญ	11/04/2568	<del>150,000</del> Revoked by Reporter	0.64	ซื้อ
MOTHER	นางสาว จุไรวรรณ แซ่เตียว	หุ้นสามัญ	11/04/2568	<del>150,000</del> Revoked by Reporter	0.64	ซื้อ
MOTHER	นางสาว จุไรวรรณ แซ่เตียว	หุ้นสามัญ	11/04/2568	150,000	0.67	ซื้อ
VRANDA	นาย ภวัฒน์ อังควาสัญญ์	หุ้นสามัญ	11/04/2568	50,000	4.50	ซื้อ
SCI	นาย เกรียงไกร เพียรวิทยาสกุล	หุ้นสามัญ	16/04/2568	34,150	0.83	ซื้อ
HUMAN	นาย กอรรตอน เอ็นส์	หุ้นสามัญ	11/04/2568	431,000	7.53	ขาย
CPT	นาย นพดล วิเชียรเกื้อ	หุ้นสามัญ	11/04/2568	14,200	0.92	ซื้อ
SIMAT	นาย บุญเลิศ เอี้ยวพรชัย	หุ้นสามัญ	11/04/2568	900,000	0.99	ซื้อ
DCC	นาย รุ่งโรจน์ แสงศาสตรา	หุ้นสามัญ	11/04/2568	5,105,300	1.48	ซื้อ
TMC	นาย ณีภูษัพงษ์ ปัญจวรรณ	หุ้นสามัญ	11/04/2568	3,141,600	0.70	ซื้อ
TPIPL	นาย ประหยัด เลี้ยวไพรัตน์	หุ้นสามัญ	11/04/2568	200,000	0.90	ซื้อ
TFM	นาย เข็ดชู เกตุแก้ว	หุ้นสามัญ	16/04/2568	9,000	8.20	ซื้อ
NOBLE	นาย ชีรพล วรนิธิพงศ์	หุ้นสามัญ	11/04/2568	100,000	1.96	ซื้อ
PIS	นางสาว กรรณิกา แพ้วฉนเลิศ	หุ้นสามัญ	11/04/2568	20,000	4.12	ซื้อ
PCE	นาย ประกิต ประสิทธิ์ศุภผล	หุ้นสามัญ	11/04/2568	1,405,000	2.85	ซื้อ
PRIME	นาย สุรเชษฐ์ ชัยปัทมานนท์	หุ้นสามัญ	03/04/2568	1,870,000	0.07	ซื้อ
MOTHER	นางสาว จุไรวรรณ แซ่เตียว	หุ้นสามัญ	11/04/2568	<del>150,000</del> Revoked by Reporter	0.64	ซื้อ
MOTHER	นางสาว จุไรวรรณ แซ่เตียว	หุ้นสามัญ	11/04/2568	<del>150,000</del> Revoked by Reporter	0.64	ซื้อ
MOTHER	นางสาว จุไรวรรณ แซ่เตียว	หุ้นสามัญ	11/04/2568	150,000	0.67	ซื้อ
VRANDA	นาย ภวัฒน์ อังควาสัญญ์	หุ้นสามัญ	11/04/2568	50,000	4.50	ซื้อ
SCI	นาย เกรียงไกร เพียรวิทยาสกุล	หุ้นสามัญ	16/04/2568	34,150	0.83	ซื้อ
HUMAN	นาย กอรรตอน เอ็นส์	หุ้นสามัญ	11/04/2568	431,000	7.53	ขาย



## แบบรายงานการได้มาหรือจำหน่ายหลักทรัพย์ของกิจการ (แบบ 246-2) ประจำวันที่ 16 เมษายน 2568

หลักทรัพย์	ชื่อผู้ได้มา/จำหน่าย	วิธีการ	ประเภท หลักทรัพย์ <sup>1</sup>	% ก่อน ได้มา/ จำหน่าย	% ได้มา/ จำหน่าย	% หลัง ได้มา/ จำหน่าย	วันที่ได้มา/ จำหน่าย	% ก่อน ได้มา/ จำหน่าย	% ได้มา/ จำหน่าย	% หลัง ได้มา/ จำหน่าย
								จำนวน (กลุ่ม) <sup>2</sup>	จำนวน (กลุ่ม) <sup>2</sup>	จำนวน (กลุ่ม) <sup>2</sup>
CHAO	บริษัท แก้วแก่น้อย ฟู้ดแอนด์ มาร์เก็ตติ้ง จำกัด (มหาชน)	ได้มา	หุ้น	4.7036	0.059	4.7626	11/04/2568	4.9541	0.059	5.0131
TMC	นาย ณัฐพงษ์ ปัญจวรรณ	ได้มา	หุ้น	14.9964	0.6847	15.6812	11/04/2568	14.9964	0.6847	15.6812
SFLEX	บริษัท บีทีเอส กรุ๊ป โฮลดิ้งส์ จำกัด (มหาชน)	จำหน่าย	หุ้น	5.0686	0.0822	4.9863	10/04/2568	5.0686	0.0822	4.9863
SKY	บริษัท หลักทรัพย์จัดการ กองทุนรวมบัวหลวง จำกัด	จำหน่าย	หุ้น	5.043	0.1319	4.911	10/04/2568	5.043	0.1319	4.911

# Stock Calendar



KINGSFORD

APRIL 2025				
Monday	Tuesday	Wednesday	Thursday	Friday
		<b>16</b>	<b>17</b>	<b>18</b>
<b>วันหยุด</b>	<b>วันหยุด</b>	<b>XD</b> STP (0.40 หารบ) SMIT (0.14 หารบ) SCB (8.44 หารบ) QTC (0.25 หารบ) KTB-P (1.6995 หารบ) KTB (1.545 หารบ)  <b>Shares</b> JCKH 5,252,100 Shares AJA 220 Shares	<b>XD</b> YUASA (0.6088 หารบ) UKEM (0.01 หารบ) TOG (0.25 หารบ) TIPCO (0.18 หารบ) PSL (0.10 หารบ) MAJOR (0.20 หารบ) KTC (1.32 หารบ) KBANK (8.00 หารบ) IT (0.19 หารบ)	<b>XD</b> STGT (0.50 หารบ) STA (1.00 หารบ) MCS (0.50 หารบ) BUI (2.80 หารบ) AIT (0.40 หารบ)  <b>Shares</b> PLANET 3,433,333 Shares ADD 8,000,000 Shares
<b>21</b>	<b>22</b>	<b>23</b>	<b>24</b>	<b>25</b>
<b>XD</b> THANA (0.016 หารบ) KGI (0.31 หารบ)	<b>XD</b> SVI (0.24 หารบ) SAPPE (2.25 หารบ) HMPRO (0.25 หารบ) FERRARI80 F&D (2.50 หารบ) BLA (0.48 หารบ)	<b>XD</b> SPA (0.10 หารบ) BBL (6.50 หารบ)	<b>XD</b> NSL (0.55 หารบ) NER (0.31 หารบ)	<b>XD</b> TTB (0.065 หารบ ) TISCO-P (5.75 หารบ) TISCO (5.75 หารบ) BAM (0.35 หารบ) AHC (0.43 หารบ)
<b>28</b>	<b>29</b>	<b>30</b>	<b>31</b>	
<b>XD</b> WIIK (0.04 หารบ) WHAUP (0.1925 หารบ) UOB19 TWPC (0.057 หารบ) SMART (0.0485 หารบ) SITHAI (0.04 หารบ) QH (0.08 หารบ) PROSPECT (0.305 หารบ) PJW (0.03 หารบ) MTC (0.25 หารบ) MEB (1.10 หารบ) LHFG (0.03 หารบ) CIMBT (0.04 หารบ) APCO (0.092 หารบ) AMARC (0.02 หารบ) ALUCON (12.00 หารบ) AEONTS (2.95 หารบ) ADB (0.02 หารบ)	<b>XD</b> TPS (0.20 หารบ) TPCH (0.037 หารบ) TERA (0.08 หารบ) SUN (0.10 หารบ) STEG19 SKR (0.11 หารบ) SAK (0.18 หารบ) RSP (0.18 หารบ) READY (0.30 หารบ) PCE (0.15 หารบ) LRH (1.40 หารบ) KLINIQ (0.75 หารบ) KCC (0.02787 หารบ) INSURE (10.00 หารบ) III (0.20 หารบ) IHL (0.02 หารบ) DDD (0.03 หารบ) COCOCO (0.30 หารบ) BJC (0.56 หารบ) BGC (0.095 หารบ) BBIK (0.22 หารบ)	<b>XD</b> TKS (0.33 หารบ) TITLE (0.05 หารบ) THIP (1.00 หารบ) SYNEX (0.34 หารบ) SSF (0.3334 หารบ) SMT (0.04 หารบ) SCG (0.05 หารบ) SAUCE (1.79 หารบ) SALEE (0.012 หารบ) RPH (0.18 หารบ) RPC (0.01 หารบ) PREB (0.20 หารบ) PDJ (0.10 หารบ) NEO (1.35 หารบ) MPJ (0.30 หารบ) MOSHI (0.80 หารบ) MOONG (0.1261 หารบ) MFEC (0.50 หารบ) MENA (0.03 หารบ) MALEE (0.10 หารบ) LH (0.17 หารบ) KISS (0.03 หารบ) KISS (0.09 หารบ) JUBILE (0.14 หารบ) INET (0.119 หารบ) HTC (0.57 หารบ) GYT (7.40 หารบ) GABLE (0.2703 หารบ) CM (0.10 หารบ) BIS (0.09 หารบ) AURA (0.42 หารบ) APP (0.13 หารบ)		

XD – Excluding Dividend	XD(ST) – Excluding Stock Dividend	XM – Exclude meetings	XN – Ex-Capital Return	XI – Excluding Interest
XP – Excluding Principal	XR – Excluding Right	XW – Excluding Warrant	XS – Excluding Short-term Warrant	XA – Excluding All
XE – Excluding Exercise	*ND – No Dividend Payment	PD – Payment Date	XT – Excluding TSR ; @ - price per share / price per unit /	
XD – Excluding Dividend	XD(ST) – Excluding Stock Dividend	XM – Exclude meetings	XN – Ex-Capital Return	XI – Excluding Interest
XP – Excluding Principal	XR – Excluding Right	XW – Excluding Warrant	XS – Excluding Short-term Warrant	XA – Excluding All
XE – Excluding Exercise	*ND – No Dividend Payment	PD – Payment Date	XT – Excluding TSR ; @ - price per share / price per unit /	



# Most Active Values (Btmn)



## NVDR Update

วันพฤหัสบดีที่ 17 เมษายน 2568

### Most Active Values (Btmn)

Top 20 Net Buying Value (B m)					Top 20 Net Selling Value (B m)					Month to Date		Year to Date							
พ.ย.-68					พ.ย.-68					เมษายน 2568		02 ม.ค.-16 พ.ย.2568							
16	11	10	9	8	16	11	10	9	8	Net Buy	Net Sell	Net Buy	Net Sell						
AOT	156.8	-109.4	262.4	179.1	346.2	DELTA	-327.9	-576.3	-885.1	-252.5	158.4	ADVANC	1,350.35	KBANK	(3,542.24)	ADVANC	9,435.9	DELTA	-3,671.1
ADVANC	106.2	-178.4	-21.2	-60.3	771.4	KBANK	-292.8	135.6	-138.4	372.5	-853.7	TRUE	880.24	BCP	(3,107.04)	CPALL	7,338.6	PTT	-3,489.0
PTTEP	101.0	22.0	17.4	-74.9	-135.5	CPALL	-232.6	-175.5	-444.2	-78.8	-267.5	AOT	827.88	GULF	(1,655.61)	KTB	4,141.7	BDMS	-3,040.1
TISCO	46.2	13.4	93.8	58.9	-100.8	KTB	-182.7	-65.9	265.5	196.8	-144.5	CPF	598.08	KTB	(1,081.92)	AOT	3,472.0	BH	-1,687.5
SCC	46.2	42.0	0.2	24.4	40.5	PTT	-171.4	-40.9	-211.9	132.9	-121.6	WHA	398.55	TOP	(649.52)	MINT	2,230.6	GULF	-1,655.6
TCAP	35.6	-10.8	9.8	39.2	-38.5	SCB	-129.9	-51.7	-38.5	-51.1	-218.4	CRC	388.35	SCB	(588.59)	TRUE	2,068.1	BCP	-1,519.3
EGCO	34.5	-8.8	11.3	5.3	3.0	PTTGC	-107.4	8.9	76.4	-156.2	203.8	AMATA	369.77	MTC	(333.35)	PTTGC	1,233.5	KBANK	-1,492.1
BANPU	32.3	-5.7	11.2	8.1	-7.8	TOP	-70.8	25.7	1.1	58.3	-157.7	AWC	351.96	TTB	(279.63)	TISCO	1,184.3	INTUCH	-1,280.5
LH	28.0	4.1	61.0	51.9	2.4	BBL	-37.6	2.5	-37.3	20.0	249.6	BTS	308.07	PTTEP	(251.83)	AMATA	1,127.3	CPN	-1,103.0
BH	27.2	-5.6	-19.4	127.7	98.5	CCET	-24.1	0.6	3.2	-29.5	110.6	OSP	256.91	PTTGC	(185.09)	TTB	976.9	MTC	-834.3
AMATA	21.1	-7.3	-19.0	-9.2	107.3	KTC	-16.4	-2.5	-5.8	-3,133.9	-14.1	BH	237.19	DELTA	(168.88)	GULFI	893.1	SCC	-788.6
RCL	18.5	-14.3	61.0	-3.4	23.4	BCP	-10.9	11.1	9.5	-15.9	28.7	AAV	215.26	TISCO	(161.63)	BBL	889.5	IVL	-648.2
HANA	16.6	2.3	66.7	-15.9	18.9	BJC	-5.3	-3.7	2.5	8.3	-9.1	BBL	177.55	MINT	(109.34)	CBG	861.3	ITC	-612.9
KCE	16.4	-11.4	2.6	17.3	-12.9	JTS	-4.0	0.8	-35.5	13.8	0.6	HMPRO	143.13	CPN	(101.34)	BGRIM	790.9	TASCO	-581.6
ERW	16.0	-14.0	20.2	25.5	11.5	SIRI	-3.6	-1.5	-4.2	-0.9	8.6	GPSC	142.03	IVL	(100.31)	CPF	787.4	TIDLOR	-505.7
HMPRO	15.2	-5.9	19.2	6.5	70.6	SCCC	-3.4	-0.5	21.3	11.1	-3.8	VGI	140.76	KTC	(91.21)	SCB	731.9	BTS	-495.5
STA	15.0	-18.5	-6.4	-19.5	-7.4	JAS	-1.8	-7.9	-7.9	1.6	2.9	BGRIM	138.76	CPALL	(77.96)	GLOBAL	683.3	BANPU	-488.8
CPN	14.9	-2.1	5.8	9.6	38.9	AEONTS	-1.8	-0.1	-2.7	0.8	-2.2	TFG	131.66	SAWAD	(68.54)	TFG	596.3	TU	-366.8
JMART	14.8	11.5	17.6	11.7	8.1	HTC	-1.6	0.2	5.7	20.9	-0.4	CCET	119.66	BANPU	(50.40)	CRC	593.9	BEM	-341.2
GLOBAL	13.8	13.5	-5.0	54.6	-3.2	RATCH	-0.7	-0.9	2.6	-0.6	-9.6	SAPPE	110.13	SAMART	(48.38)	OR	555.2	LH	-322.0

Total Volume Shares						NVDR Shrs.						Paid up Capital	
Buy	Sell	Total	Net	Turn.	%	17-Apr-25	% of paidup	17-Apr-25	% of paidup	(Last)			
24CS	33,000	2,900	35,900	30,100	2.31	24CS	1,945,094	0.40	#N/A	#N/A	485,000,000		
24CS-W1	-	1,400	1,400	-1,400	0.01	24CS-W1	190,124	0.10	#N/A	#N/A	193,993,128		
24CS-W2	-	300	300	-300	0.02	24CS-W2	43,612	0.09	#N/A	#N/A	48,498,251		
AAI	308,700	1,441,300	1,750,000	-1,132,600	34.66	2S	5,963,503	1.08	3,092,210	0.69	549,995,954		
AAV	18,734,000	15,868,300	34,602,300	2,865,700	29.52	A	3,346	0.00	62,400	0.01	980,000,000		
ACE	-	5,700	5,700	-5,700	0.06	A5	1,186,432	0.10	800,664	0.07	1,209,384,734		
ACG	-	100	100	-100	1.06	A5-W4	7,494,508	2.08	#N/A	#N/A	360,996,274		
ADVANC	2,406,323	1,853,907	4,260,230	552,416	34.34	AAI	130,437,447	6.14	#N/A	#N/A	2,125,000,000		
ADVICE	1,159,600	98,200	1,257,800	1,061,400	16.45	AAV	1,379,634,537	10.74	353,926,265	7.30	12,849,999,997		
AE	900	-	900	900	0.17	ABM	2,923,818	0.42	3,268,124	1.09	692,120,445		
AEONTS	42,000	58,600	100,600	-16,600	17.96	ACAP	2,323,745	0.57	1,223,467	0.39	406,411,160		
AGE	6,900	-	6,900	6,900	0.34	ACC	9,812,538	0.52	4,306,304	0.32	1,880,333,993		
AH	16,989	25,500	42,489	-8,511	21.64	ACC-W2	959,960	0.21	#N/A	#N/A	447,680,170		
AI	-	17,800	17,800	-17,800	11.65	ACE	149,788,015	1.47	38,450,400	0.38	10,175,999,960		
AIE	2,316,300	264,500	2,580,800	2,051,800	22.80	ACG	865,507	0.14	211,225	0.04	600,000,000		
AIT	682,200	234,600	916,800	447,600	16.12	ADB	52,806,594	7.27	31,173,421	5.20	725,999,923		
AJ	2,100	-	2,100	2,100	0.20	ADD	1,680,015	1.00	#N/A	#N/A	168,000,000		
AKP	100	8,400	8,500	-8,300	1.00	ADVANC	215,147,642	7.23	241,595,912	8.13	2,974,209,736		
AKR	12,000	300,000	312,000	-288,000	12.35	ADVICE	10,926,700	1.76	#N/A	#N/A	620,000,000		
ALLA	-	200	200	-200	0.05	AE	95,603,580	1.86	#N/A	#N/A	5,143,071,814		

Source : SET.OR.TH

ข้อมูลในเอกสารฉบับนี้ รวบรวมมาจากแหล่งข้อมูลที่น่าเชื่อถือ อย่างไรก็ตาม บริษัทหลักทรัพย์ คิงส์ฟอร์ด จำกัด (มหาชน) ไม่สามารถที่จะยืนยันหรือรับรองความถูกต้องของข้อมูลเหล่านี้ได้ ไม่ว่าประการใด ๆ บทวิเคราะห์ในเอกสารนี้ จัดทำขึ้นโดยอ้างอิงถึงข้อมูลทางวิชาการที่เกี่ยวข้องกับหลักทรัพย์วิเคราะห์ และมิได้เป็นการชี้แนะหรือเสนอแนะให้ซื้อหรือขายหลักทรัพย์ใด ๆ การตัดสินใจซื้อหรือขายหลักทรัพย์ใด ๆ ของผู้ลงทุน ไม่ว่าจะเกิดจากการอ่านบทความในเอกสารนี้หรือไม่ก็ตาม ล้วนเป็นผลจากการใช้วิจารณญาณของผู้ลงทุน โดยไม่มีส่วนเกี่ยวข้องกับบริษัทคิงส์ฟอร์ด จำกัด (มหาชน) ไม่มีการเปิด

# Disclaimer



KINGSFORD

## คำแนะนำการลงทุน และความหมายของคำแนะนำการลงทุน

Stock Rating หมายถึงการให้คำแนะนำการลงทุนของบริษัท แบ่งเป็น 3 ระดับ

Buy หมายถึง ราคาพื้นฐานสูงกว่าราคาตลาด 15% หรือมากกว่า

Hold หมายถึงราคาพื้นฐานสูงกว่าราคาตลาดไม่เกิน 15% หรือต่ำกว่าราคาตลาดไม่เกิน 15 %

Sell หมายถึง ราคาพื้นฐานต่ำกว่าราคาตลาด 15% หรือมากกว่า

เอกสารฉบับนี้จัดทำขึ้นโดยบริษัทหลักทรัพย์คิงส์ฟอร์ด จำกัด (มหาชน) ข้อมูลที่ปรากฏในเอกสารฉบับนี้จัดทำโดยอาศัยข้อมูลที่ได้มาจากแหล่งที่เชื่อหรือควรเชื่อว่ามี ความน่าเชื่อถือ และ/หรือถูกต้อง อย่างไรก็ตามบริษัทไม่ยืนยัน และไม่รับรองถึงความครบถ้วนสมบูรณ์หรือถูกต้องของข้อมูลดังกล่าว และไม่ได้ประกันราคาหรือผลตอบแทน ของหลักทรัพย์ที่ปรากฏข้างต้น แม้ว่าข้อมูลดังกล่าวจะปรากฏข้อความที่อาจเป็นหรืออาจตีความว่าเป็นเช่นนั้นได้ บริษัทจึงไม่รับผิดชอบต่อการนำเอาข้อมูล ข้อความ ความเห็น และหรือบทสรุปที่ปรากฏในเอกสารฉบับนี้ไปใช้ไม่ว่ากรณีใดๆ ข้อมูลและความเห็นที่ปรากฏอยู่ในเอกสารฉบับนี้ได้ประสงค์จะชี้ชวน เสนอแนะ หรือจูงใจให้ลงทุน ใน หรือ ซื้อหรือขายหลักทรัพย์ที่ปรากฏในเอกสารฉบับนี้และข้อมูลมีการแก้ไขเพิ่มเติมเปลี่ยนแปลงโดยมีต้องแจ้งให้ทราบล่วงหน้า ผู้ลงทุนควรใช้ดุลยพินิจอย่างรอบคอบใน การลงทุนในหรือซื้อหรือขายหลักทรัพย์ บริษัทสงวนลิขสิทธิ์ในข้อมูลที่ปรากฏในเอกสารนี้ ห้ามมิให้ผู้ใดใช้ประโยชน์ ทำซ้ำ ดัดแปลง นำออกแสดง ทำให้ปรากฏหรือเผยแพร่ ต่อสาธารณชน ไม่ว่าด้วยประการใดๆ ซึ่งข้อมูลในเอกสารนี้ไม่ว่าทั้งหมดหรือบางส่วน เว้นแต่ได้รับอนุญาตเป็นหนังสือจากบริษัทเป็นการล่วงหน้า การกล่าว คิด หรืออ้างอิง ข้อมูลบางส่วนตามสมควรในเอกสารนี้ ไม่ว่าในบทความ บทวิเคราะห์ บทวิจัย หรือในเอกสาร หรือการสื่อสารอื่นใดจะต้องกระทำโดยถูกต้อง และไม่เป็นการก่อให้เกิดการ เข้าใจผิดหรือความเสียหายแก่บริษัท ต้องรับรู้ถึงความเป็นเจ้าของลิขสิทธิ์ในข้อมูลบริษัท และต้องอ้างอิงถึงเอกสารฉบับนี้ และวันที่ในเอกสารฉบับนี้ของบริษัทโดยชัดเจน การลงทุนในหรือซื้อหรือขายหลักทรัพย์ย่อมมีความเสี่ยง ท่านควรทำความเข้าใจอย่างถ่องแท้ต่อลักษณะของหลักทรัพย์แต่ละประเภทและควรศึกษาข้อมูลของบริษัทที่ออก หลักทรัพย์และข้อมูลอื่นใดที่เกี่ยวข้องก่อนการตัดสินใจลงทุนในหรือซื้อหรือขายหลักทรัพย์

ข้อมูลในเอกสารฉบับนี้ รวบรวมมาจากแหล่งข้อมูลที่น่าเชื่อถือ อย่างไรก็ดี บริษัทหลักทรัพย์ คิงส์ฟอร์ด จำกัด(มหาชน)ไม่สามารถที่จะยืนยันหรือรับรองความถูกต้องของข้อมูลเหล่านี้ได้ ไม่ว่าประการใดๆ บทวิเคราะห์ในเอกสารนี้ จัดทำขึ้นโดยอ้างอิง หลักเกณฑ์ทางวิชาการเกี่ยวกับหลักการวิเคราะห์ และมีได้เป็นการชี้แนะ หรือเสนอแนะให้ซื้อหรือขายหลักทรัพย์ใดๆ การตัดสินใจซื้อหรือขายหลักทรัพย์ใดๆ ของผู้อ่าน ไม่ว่าจะเกิดจากการอ่านบทความในเอกสารนี้หรือไม่ก็ตาม ล้วนเป็นผลจากการใช้ วิจารณญาณของผู้อ่าน โดยไม่มีส่วนเกี่ยวข้องกับอะไรรวมทั้งใดๆ กับ บริษัทหลักทรัพย์ คิงส์ฟอร์ด จำกัด(มหาชน) ไม่ว่ากรณีใด

# Disclaimer



KINGSFORD

Thai Institute of Directors Association (IOD) – Corporate Governance Report Rating 2024 (CG Score) ข้อมูล 28 ตุลาคม 2567



AAV	B	CBG	DITTO	GULF	KBANK	MFEC	PCSGH	RPC	SEAOIL	SSF	THIP	TRV	WINMED
ABM	BAFS	CENDEL	DMT	GUNKUL	KCC	MINT	PDJ	RPH	SELIC	SSP	THRE	TSC	WINNER
ACE	BAM	CFRESH	DOHOME	HANA	KCE	MODERN	PEER	RS	SENA	SSSC	THREL	TSTE	ZEN
ACG	BANPU	CHASE	DRT	HARN	KCG	MONO	PG	RT	SENX	STA	TIPH	TSTH	
ADVANC	BAY	CHEWA	DUSIT	HENG	KEX	MOONG	PHOL	RWI	SGC	STEC	TISCO	TTA	
AE	BBGI	CHOW	EASTW	HMPRO	KKP	MOSHI	PIMO	S	SGF	STGT	TK	TTB	
AF	BBL	CIMBT	ECF	HPT	KSL	MSC	PLANB	S&J	SGP	STI	TKS	TTCL	
AGE	BCH	CIVIL	ECL	HTC	KTB	MST	PLAT	SA	SHR	SUC	TKT	TTW	
AH	BCP	CK	EGCO	ICC	KTC	MTC	PLUS	SAAM	SICT	SUN	TLI	TU	
AIT	BCPG	CKP	EPG	ICHI	KTMS	MTI	PM	SABINA	SIRI	SUTHA	TM	TVDH	
AJ	BDMS	CNT	ERW	III	KUMWEL	MVP	PORT	SAK	SIS	SVI	TMILL	TVO	
AKP	BEC	COLOR	ETC	ILINK	LALIN	NCH	PPP	SAMART	SITHAI	SYMC	TMT	TVT	
AKR	BEM	COM7	ETE	ILM	LANNA	NER	PPS	SAMTEL	SJWD	SYNEX	TNDT	TWPC	
ALLA	BEYOND	CPALL	FLOYD	IND	LH	NKI	PR9	SAT	SKE	SYNTEC	TNITY	UAC	
ALT	BGC	CPAXT	FN	INET	LHFG	NOBLE	PRG	SAV	SKR	TASCO	TNL	UBE	
AMA	BGRIM	CPF	FPI	INSET	LIT	NRF	PRIME	SAWAD	SM	TBN	TOA	UBIS	
AMARIN	BJC	CPL	FPT	INTUCH	LOXLEY	NSL	PRM	SC	SMPC	TCAP	TOG	UKEM	
AMATA	BKIH	CPN	FVC	IP	LPN	NTSC	PRTR	SCAP	SNC	TCMC	TOP	UPF	
AMATAV	BLA	CPW	GABLE	IRC	LRH	NVD	PSH	SCB	SNNP	TEAMG	TPAC	UPOIC	
ANAN	BPP	CRC	GC	IRPC	LST	NWR	PSL	SCC	SNP	TEGH	TPBI	UV	
AOT	BR	CRD	GCAP	IT	M	NYT	PTT	SCCC	SO	TFG	TPPL	VARO	
AP	BRI	CREDIT	GFC	ITC	MAJOR	OCC	PTTEP	SCG	SONIC	TFMAMA	TPIPP	VGI	
ASIMAR	BRR	CSC	GFPT	ITEL	MALEE	OR	PTTGC	SCGD	SPALI	TGE	TPS	VIH	
ASK	BSRC	CV	GGC	ITTHI	MBK	ORI	Q-CON	SCGP	SPC	TGH	TQM	WACOAL	
ASP	BTG	DCC	GLAND	IVL	MC	OSP	QH	SOM	SPI	THANA	TQR	WGE	
ASW	BTS	DDD	GLOBAL	JAS	M-CHAI	PAP	QTC	SCN	SPRC	THANI	TRP	WHA	
AURA	BTW	DELTA	GPSC	JTS	MCOT	PB	RATCH	SDC	SR	THCOM	TRUBB	WHAUP	
AWC	BWG	DEMCO	GRAMMY	K	MFC	PCC	RBF	SEAFCO	SSC	THG*	TRUE	WICE	



2S	ARIP	BES	CM	FSMART	JCK	MATCH	ONEE	PSP	SECURE	SUPER	TITLE	TRT	WARRIX
AAI	ARROW	BH	COCOCO	FSX	JDF	MBAX	PATO	PSTC	SFLEX	SUSCO	TKN	TURTLE	WIN
ADB	ASIAN	BIZ	COMAN	FTI	JMART	MEGA	PDG	PT	SFT	SVOA	TMD	TVH	WP
AEONTS	ATP30	BOL	CPI	GEL	KGI	METCO	PJW	PTECH	SINO	SVT	TNR	UBA	
AHC	AUCT	BSBM	CSS	GIFT	KJL	MICRO	POLY	PYLON	SMT	TACC	TPA	UP	
AIRA	AYUD	BTC	DTCENT	GPI	KTIS	NC	PQS	QLT	SPCG	TAE	TPCH	UREKA	
APCO	BA	CH	EVER	HUMAN	KUN	NCAP	PREB	RABBIT	SPVI	TCC	TPCS	VCOM	
APCS	BBIK	CI	FE	IFS	L&E	NCL	PROUD	RCL	STANLY	TEKA	TPLAS	VIBHA	
APURE	BC	CIG	FORTH	INSURE	LHK	NDR	PSG	SAPPE	STPI	TFM	TPOLY	VRANDA	



A5	ASN	CHARAN	DOD	FNS	J	KIAT	MITSI	PHG	ROCTEC	SISB	STOWER	TNP	XO
ADD	BIG	CHAYO	DPAINT	GBX	JCKH	KISS	MK	PIN	SABUY	SKN	STP	TOPP	XPG
AIE	BIOTEC	CHIC	DV8	GENCO	JMT	KK	NAM	PRAPAT	SALEE	SKY	SVR	TRU	YUASA
ALLUCON	BIS	CHOTI	EASON	GTB	JPARK	KWC	NOVA	PRI	SAMCO	SMD	SWC	UEC	ZAA
AMC	BJCHI	CITY	EE	GYT	JR	LDC	NTV	PRIN	SANKO	SMIT	TAKUNI	UOBKH	
AMR	BLC	CMC	EFORL	ICN	JSP	LEO	NV	PROEN	SCI	SORKON	TC	VL	
ARIN	BVG	CPANEL	EKH	IIG	JUBILE	MCA	OGC	PROS	SE	SPG	TFI	WAVE	
ASEFA	CEN	CSP	ESTAR	IMH	KBS	META	PACO	PTC	SE-ED	SST	TMC	WFX	
ASIA	CGH	DEXON	ETL	IRCP	KCAR	MGC	PANEL	READY	SINGER	STC	TMI	WIK	

ข้อมูลในเอกสารฉบับนี้ รวบรวมมาจากแหล่งข้อมูลที่น่าเชื่อถือ อย่างไรก็ดี บริษัทหลักทรัพย์ คิงส์ฟอร์ด จำกัด(มหาชน)ไม่สามารถที่จะยืนยันหรือรับรองความถูกต้องของข้อมูลเหล่านี้ได้ ไม่ว่าประการใดๆ บทวิเคราะห์ในเอกสารนี้ จัดทำขึ้นโดยอ้างอิงหลักเกณฑ์ทางวิชาการเกี่ยวกับหลักการวิเคราะห์ และมีได้เป็นการชี้แนะ หรือเสนอแนะให้ซื้อหรือขายหลักทรัพย์ใดๆ การตัดสินใจซื้อหรือขายหลักทรัพย์ใดๆ ของผู้อ่าน ไม่ว่าจะเกิดจากการอ่านบทความในเอกสารนี้หรือไม่ก็ตาม ล้วนเป็นผลจากการใช้วิจารณญาณของผู้อ่าน โดยไม่มีส่วนเกี่ยวข้องกับหรือผูกพันใดๆ กับ บริษัทหลักทรัพย์ คิงส์ฟอร์ด จำกัด(มหาชน) ไม่มีการฉ้อโกง

# Disclaimer



KINGSFORD

Thai Institute of Directors Association (IOD) – Corporate Governance Report Rating 2024 (CG Score) ข้อมูล 28 ตุลาคม 2567

ช่วงคะแนน	สัญลักษณ์	ความหมาย	Description
มากกว่า 90		ดีเลิศ	Excellent
80 - 89		ดีมาก	Very Good
70 - 79		ดี	Good
60 - 69		ดีพอใช้	Satisfactory
50 - 59		ผ่าน	Pass
ต่ำกว่า 50	No logo give	N/A	N/A

การเปิดเผยผลการสำรวจของสมาคมส่งเสริมสถาบันกรรมการบริษัทไทย (IOD) ในเรื่องการกำกับดูแลกิจการ (Corporate Governance) นี้เป็นการดำเนินการตามนโยบายของสำนักงานคณะกรรมการกำกับหลักทรัพย์และตลาดหลักทรัพย์ โดยการสำรวจของ IOD เป็นการสำรวจและประเมินจากข้อมูลของบริษัทจดทะเบียนในตลาดหลักทรัพย์แห่งประเทศไทยและตลาดหลักทรัพย์เอ็มเอไอ ที่มีการเปิดเผยต่อสาธารณะและเป็นข้อมูลที่ผู้ลงทุนทั่วไปสามารถเข้าถึงได้ ดังนั้นผลสำรวจดังกล่าวจึงเป็นการนำเสนอในมุมมองของบุคคลภายนอกโดยไม่ได้เป็นการประเมินการปฏิบัติและไม่ได้มีการใช้ข้อมูลภายในในการประเมิน อนึ่ง ผลการสำรวจดังกล่าว เป็นผลการสำรวจ ณ วันที่ปรากฏในรายงานการกำกับดูแลและกิจการบริษัทจดทะเบียนไทยเท่านั้น ดังนั้นผลการสำรวจจึงอาจเปลี่ยนแปลงได้ภายหลังจากดังกล่าว ทั้งนี้บริษัทหลักทรัพย์ คิงส์ฟอร์ด จำกัด (มหาชน) มิได้ยืนยันหรือรับรองถึงความถูกต้องของผลการสำรวจดังกล่าวแต่อย่างใด

ข้อมูลในเอกสารฉบับนี้ รวบรวมมาจากแหล่งข้อมูลที่เชื่อถือได้ อย่างไรก็ดี บริษัทหลักทรัพย์ คิงส์ฟอร์ด จำกัด(มหาชน)ไม่สามารถที่จะยืนยันหรือรับรองความถูกต้องของข้อมูลเหล่านี้ได้ ไม่ว่าประการใดๆ บทวิเคราะห์ในเอกสารนี้ จัดทำขึ้นโดยอ้างอิงหลักเกณฑ์ทางวิชาการเกี่ยวกับหลักการวิเคราะห์ และมีได้เป็นการชี้แนะ หรือเสนอแนะให้ซื้อหรือขายหลักทรัพย์ใดๆ การตัดสินใจซื้อหรือขายหลักทรัพย์ใดๆ ของผู้อ่าน ไม่ว่าจะเกิดจากการอ่านบทความในเอกสารนี้หรือไม่ก็ตาม ล้วนเป็นผลจากการใช้วิจารณญาณของผู้อ่าน โดยไม่มีส่วนเกี่ยวข้องกับหรือผูกพันใดๆ กับ บริษัทหลักทรัพย์ คิงส์ฟอร์ด จำกัด(มหาชน) ไม่ว่ากรณีใด



# Disclaimer



KINGSFORD

Anti-Corruption Progress Indicator 2024 (<https://www.thai-cac.com/who-we-are/our-members> .6 มกราคม 2568 )

## บริษัทจดทะเบียนที่ได้ประกาศเจตนารมณ์เข้าร่วม CAC

ACE	ANI	BLAND	DITTO	GREEN	IP	LIT	NEX	PRIME	S	SHR	SKE	SUPER	TPP	VNG
ALT	APCO	BPS	ECL	HL	JDF	MEDEZE	NTSC	PROEN	SAWAD	SINGER	SNNP	TBN	TQM	WELL
AMARIN	ASAP	CHASE	EVER	HUMAN	KJL	MJD	PLE	PROUD	SCAP	SINO	SOLAR	TMI	UOBKH	WIN
AMC	B52	CHG	FLOYD	IHL	LDC	MOSHI	PRI	PTC	SFT	SJWD	SONIC	TPAC	UREKA	XPG

## บริษัทจดทะเบียนที่ได้ได้รับการรับรอง CAC

2S	BAM	CGH	DRT	GUNKUL	KASET	MENA	PDG	PTECH	SCG	SPRC	THIP	TSI	YUASA
AAI	BANPU	CHEWA	DUSIT	HANA	KBANK	META	PDJ	PTG	SCGD	SRICHA	THRE	TSTE	ZEN
ADB	BAY	CHOTI	EA	HARN	KCAR	MFC	PG	PTT	SCGP	SSF	THREL	TSTH	ZIGA
ADVANC	BBGI	CHOW	EASTW	HEMP	KCC	MFEC	PHOL	PTTEP	SCM	SSP	TIDLOR	TTB	
AE	BBL	CI	ECF	HENG	KCE	MINT	PIMO	PTTGC	SCN	SSSC	TIPCO	TTCL	
AF	BCH	CIG	EGCO	HMPRO	KGEN	MODERN	PK	PYLON	SEAOIL	SST	TIPH	TU	
AH	BCP	CIMBT	EP	HTC	KGI	MONO	PL	Q-CON	SE-ED	STA	TISCO	TURTLE	
AI	BCPG	CM	EPG	ICC	KKP	MOONG	PLANB	QH	SELIC	STGT	TKN	TVDH	
AIE	BE8	CMC	ERW	ICHI	KSL	MSC	PLANET	QLT	SENA	STOWER	TKS	TVO	
AIRA	BEC	COM7	ETC	ICN	KTB	MTC	PLAT	QTC	SENX	SUSCO	TKT	TWPC	
AJ	BEYOND	CPALL	ETE	IFS	KTC	MTI	PLUS	RABBIT	SFLEX	SVI	TMD	UBE	
AKP	BGC	CPAXT	FNS	III	L&E	NATION	PM	RATCH	SGC	SVOA	TMILL	UBIS	
AMA	BGRIM	CPF	FPI	ILINK	LANNA	NCAP	PPP	RBF	SGP	SVT	TMT	UEC	
AMANAH	BLA	CPI	FPT	ILM	LH	NEP	PPPM	RML	SIRI	SYMC	TNITY	UKEM	
AMATA	BPP	CPL	FSMART	INET	LHFG	NER	PPS	RS	SIS	SYNTEC	TNL	UPF	
AMATAV	BRI	CPN	FSX	INOX	LHK	NKI	PQS	RWI	SITHAI	TAE	TNP	UV	
AP	BROOK	CPW	FTE	INSURE	LPN	NOBLE	PR9	S&J	SKR	TAKUNI	TNR	VCOM	
APCS	BRR	CRC	GBX	INTUCH	LRH	NRF	PREB	SA	SM	TASCO	TOG	VGI	
AS	BSBM	CSC	GC	IRPC	M	OCC	PRG	SAAM	SMIT	TCAP	TOP	VIBHA	
ASIAN	BTG	CV	GCAP	ITC	MAJOR	OGC	PRINC	SABINA	SMPC	TEGH	TOPP	VIH	
ASK	BTS	DCC	GEL	ITEL	MALEE	OR	PRM	SAK	SNC	TFG	TPA	WACOAL	
ASP	BWG	DELTA	GFPT	IVL	MATCH	ORI	PROS	SAPPE	SNP	TFI	TPCS	WHA	
ASW	CAZ	DEMCO	GGC	JAS	MBAX	OSP	PRTR	SAT	SORKON	TFMAMA	TPLAS	WHAUP	
AWC	CBG	DEXON	GLOBAL	JMART	MBK	PAP	PSH	SC	SPACK	TGE	TRT	WICE	
AYUD	CEN	DIMET	GPI	JR	MC	PATO	PSL	SCB	SPALI	TGH	TRU	WIIK	
B	CENDEL	DMT	GPSC	JTS	MCOT	PB	PSTC	SCC	SPC	THANI	TRUE	WPH	
BAFS	CFRESH	DOHOME	GULF	K	MEGA	PCSGH	PT	SCCC	SPI	THCOM	TSC	XO	

คำชี้แจง ข้อมูลบริษัทที่เข้าร่วมโครงการแนวร่วมปฏิบัติของภาคเอกชนไทยในการต่อต้านทุจริต (Thai CAC) ของสมาคมส่งเสริมสถาบันกรรมการบริษัทไทย มี 2 กลุ่ม คือ

- ได้ประกาศเจตนารมณ์เข้าร่วม CAC
- ได้รับการรับรอง CAC

การเปิดเผยผลการประเมินดัชนีชี้วัดความคืบหน้าการป้องกันการมีส่วนเกี่ยวข้องกับการทุจริตคอร์รัปชัน (Anti-corruption Progress Indicators) ของบริษัทจดทะเบียนในตลาดหลักทรัพย์แห่งประเทศไทยซึ่งจัดทำโดยสถาบันไทยพัฒน์นี้ เป็นการดำเนินการตามนโยบายและตามแผนพัฒนาความยั่งยืนสำหรับบริษัทจดทะเบียนของสำนักงานคณะกรรมการกำกับหลักทรัพย์และตลาดหลักทรัพย์ โดยผลการประเมินดังกล่าวของสถาบันไทยพัฒน์ อาศัยข้อมูลที่ได้รับจากบริษัทจดทะเบียนตามที่บริษัทจดทะเบียนได้ระบุในแบบแสดงข้อมูลเพื่อการประเมิน Anti-corruption ซึ่งได้อ้างอิงข้อมูลมาจากแบบแสดงรายการข้อมูลประจำปี (แบบ 56-1) รายงานประจำปี (แบบ 56-2) หรือในบุคคลภายนอก โดยมีได้เป็นการประเมินการปฏิบัติของบริษัทจดทะเบียนในตลาดหลักทรัพย์แห่งประเทศไทย และได้ให้ข้อมูลภายใต้การประเมินเนื่องจากผลการประเมินดังกล่าวเป็นเพียงผลการประเมิน ณ วันที่ปรากฏในผลการประเมินเท่านั้น ดังนั้นผลการประเมินจึงอาจเปลี่ยนแปลงได้ภายหลังจากวันดังกล่าว หรือเมื่อข้อมูลที่เกี่ยวข้องมีการเปลี่ยนแปลง ทั้งนี้ บริษัทหลักทรัพย์ คิงส์ฟอร์ด จำกัด (มหาชน) มิได้ยืนยัน ตรวจสอบ หรือรับรองความถูกต้องครบถ้วนของผลการประเมินดังกล่าวแต่อย่างใด

ข้อมูลในเอกสารฉบับนี้ รวบรวมมาจากแหล่งข้อมูลที่น่าเชื่อถือ อย่างไรก็ดี บริษัทหลักทรัพย์ คิงส์ฟอร์ด จำกัด(มหาชน)ไม่สามารถที่จะยืนยันหรือรับรองความถูกต้องของข้อมูลเหล่านี้ได้ ไม่ว่าประการใดๆ บทวิเคราะห์ในเอกสารนี้ จัดทำขึ้นโดยอ้างอิงหลักเกณฑ์ทางวิชาการเกี่ยวกับหลักการวิเคราะห์ และมีได้เป็นการชี้แนะ หรือเสนอแนะให้ซื้อหรือขายหลักทรัพย์ใดๆ การตัดสินใจซื้อหรือขายหลักทรัพย์ใดๆ ของผู้อ่าน ไม่ว่าจะเกิดจากการอ่านบทความในเอกสารนี้หรือไม่ก็ตาม ล้วนเป็นผลจากการใช้วิจารณญาณของผู้อ่าน โดยไม่มีส่วนเกี่ยวข้องกับหรือพันธะผูกพันใดๆ กับ บริษัทหลักทรัพย์ คิงส์ฟอร์ด จำกัด(มหาชน) ไม่มีการฉ้อโกง

ชื่อ	นามสกุล	ตำแหน่ง	เลขที่ทะเบียน SEC	โทรศัพท์	อีเมล	เป็นนักวิเคราะห์ทางด้านปัจจัยพื้นฐาน (โปรดระบุชื่อหุ้นและกลุ่มอุตสาหกรรม)
อภิชัย	เรามาณะชัย	ผู้ช่วยกรรมการผู้จัดการ  นักวิเคราะห์การลงทุนปัจจัยทางเทคนิค นักวิเคราะห์กลยุทธ์การลงทุน  นักวิเคราะห์การลงทุนปัจจัยพื้นฐานด้านตลาดทุน	002939	02 829 6999 Ext. 2200	apichai.ra@kfsec.co.th	
นพพร	ฉายแก้ว	ผู้จัดการอาวุโส	043964	02 829 6999 Ext. 2203	noppom.ch@kfsec.co.th	พลังงานและปิโตรเคมี ยานยนต์ ขนส่งทางอากาศ
ณัฐวัช	ภูสุนทรศรี	นักวิเคราะห์	087077	02 829 6999 Ext. 2204	nattawat.po@kfsec.co.th	อาหาร, การแพทย์, พาณิชย
ณัฐ	แก้วบริสุทธ์สกุล	ผู้ช่วยนักวิเคราะห์				เทคโนโลยีสารสนเทศและการสื่อสาร  และกลุ่มบริการรับเหมาก่อสร้าง