

# Daily Theme to Play



KINGSFORD

วันพฤหัสบดีที่ 20 มีนาคม พ.ศ. 2568

## Market Wrap-Up

- SET วันที่ 19 มี.ค.68 ปิด +13.49 จุด อยู่ที่ 1,189.66 จุด มูลค่าการซื้อขาย 42,722 ลบ. สถาบันซื้อ 1,205 ลบ. พอร์ตโบรกซื้อ 330 ลบ. ต่างชาติขาย 708 ลบ. และรายย่อยขาย 828 ลบ. NVDR มียอดซื้อสุทธิ 404 ลบ. โดยมียอดซื้อในหุ้น AOT, BDMS, PTTEP, SCB, OR และยอดขายหุ้น PTT, KBANK, GULF, BH, SCC มูลค่า Short Sales อยู่ที่ 1,954 ลบ. หุ้นที่มี%ปริมาณ Short สูงคือ TAIWANHD13, TAIWANAI13, INDIA1001 โดยนักลงทุนต่างประเทศมีสถานะ Short ใน Index Futures จำนวน 7,336 สัญญา ยอดสะสมตั้งแต่ต้นปีต่างชาติ Long สุทธิรวม 20,800 สัญญา นักลงทุนต่างชาติขายพันธบัตรจำนวน 1,320 ลบ.
- ตลาดหุ้นสหรัฐ DJIA +0.92%, S&P500 +1.08%, Nasdaq +1.41% ได้แรงหนุนจากกลุ่มสินค้าฟุ่มเฟือย +1.9%, พลังงาน +1.59%, เทคโนโลยี +1.42% หลังเฟดมีมติคงดอกเบี้ยไว้ที่ 4.25 - 4.50% และยังคงคาดการณ์ลดดอกเบี้ย 2 ครั้งในปี ตลาดหุ้นยุโรป Stoxx600 +0.19% ได้แรงหนุนจากกลุ่มค่าปลีก +1.6% ตอบรับ ม.กระตุ้นเศรษฐกิจของเยอรมัน และการเพิ่มงบประมาณด้านกลาโหม

## Market View

- ตลาดหุ้นสหรัฐได้แรงหนุนจากกลุ่มเทคโนโลยี, สินค้าฟุ่มเฟือย หลังเฟดมีมติคงดอกเบี้ยที่ 4.25 - 4.5% และคาดการณ์ลดดอกเบี้ยปี 2 ครั้ง ครั้งละ 0.25% ตาม Dot Plot ใน ธ.ค. ที่ผ่านมา แต่ปรับลดคาดการณ์ US GDP ปีนี้ลงอยู่ที่ 1.7% & เดิมที่ 2.1%, อัตราเงินเฟ้อปีนี้อาจปรับขึ้นอยู่ที่ 2.8% & เดิมที่ 2.5% และอัตราว่างงานปีนี้อาจที่ 4.4% & เดิมที่ 4.3% โดยคณะกรรมการเฟดซึ่งมีความไม่แน่นอนจาก ม.ของ ปธน.ทรัมป์ ดังนั้นจึงขอรอดูประเมินสถานการณ์ก่อน ส่วน ปธ.เฟดชี ม.ปรับขึ้นภาษีศุลกากร อาจส่งผลให้เงินเฟ้อสหรัฐเข้าสู่เป้าหมายช้ากว่าคาด แต่ยังไม่มีความเสี่ยงที่เศรษฐกิจสหรัฐจะชะลอตัวลง อย่างไรก็ตามเฟดได้ลดการไถ่ถอนพันธบัตรรายเดือนจาก 2.5 หมื่น ล.ดอลลาร์ เหลือ 5 พัน ล.ดอลลาร์/เดือน และคงการไถ่ถอนตราสาร MBS ที่ 3.5 หมื่น ล.ดอลลาร์/เดือน เพื่อเป็นการเสริมสภาพคล่องในตลาดเงินสหรัฐ
- ตลาดยุโรปวานนี้ปรับขึ้น หลังสภาผู้แทนฯ เยอรมันได้อนุมัติแผนการใช้จ่าย ด้วยการเพิ่มงบประมาณกลาโหม, ปล่อยปธน. ม.จำกัดหนี้ และตั้งกองทุนโครงสร้างพื้นฐานมูลค่า 5 แสน ล.ยูโร โดยรอการอนุมัติจากผ่านวุฒิสภา ในวันศุกร์นี้ ขณะที่ CPI ยูโรโซน ก.พ.ลดลงอยู่ที่ 2.3% & ม.ค. 2.5% YoY ส่งผลให้ ECB มีโอกาสลดดอกเบี้ยต่อในปีนี้ ส่วนวันนี้ติดตามการประชุม BOE คาดจะคงดอกเบี้ยไว้ที่ 4.5% และมีโอกาสลดดอกเบี้ย 2 ครั้งในปีนี้
- ตลาดหุ้นเอเชียวานนี้ ดัชนีเซี่ยงไฮ้ -0.10%, ฮั่งเส็ง +0.12% และนิเกอิ -0.25% ทรงตัวระหว่างรอผลการประชุมเฟด ขณะที่ผลการประชุม BOJ มีมติคงดอกเบี้ยที่ 0.50% โดย ปธ. BOJ เผยรอประเมินผลกระทบจาก ม.ปรับขึ้นภาษีศุลกากรของสหรัฐ ซึ่งอาจกระทบต่อผลส่งออกของญี่ปุ่น แม้ว่าเงินเฟ้อญี่ปุ่นมีแนวโน้มสูงขึ้น จาก ม.ปรับขึ้นค่าจ้างแรงงาน และราคาอาหารปรับสูงขึ้น โดยตลาดคาด BOJ มีโอกาสปรับขึ้นดอกเบี้ยใน ก.ค. นี้
- ดัชนี SET วานนี้ +1.15% ปริมาณการซื้อขาย 4.2 หมื่น ลบ. สถาบันซื้อ 1,205 ลบ. พอร์ตโบรกซื้อ 330 ลบ. ต่างชาติขาย 708 ลบ. และรายย่อยขาย 828 ลบ. โดยดัชนีได้แรงหนุนจากกลุ่มขนส่ง, ไฟแนนซ์, ปีโตรเคมี และค่าปลีก จากแรงซื้อของกลุ่มสถาบัน & พอร์ตโบรกเกอร์ หลัง SET เทรดที่ระดับ F/P/E 12.3 เท่า ซึ่งอยู่ในโซนถูก กอปรกับยังขาดหวังเชิงบวกต่อเม็ดเงินจากกองทุน Thai ESG ที่เข้าสู่ตลาดในช่วง พ.ค. - มิ.ย. นี้ ขณะที่ปัจจัยเสี่ยงจากต่างประเทศเริ่มลดลง หลังสหรัฐ, รัสเซีย, ยูเครน บรรลุตกลงหยุดโจมตีโครงสร้างด้านพลังงาน 30 วัน ระหว่างหารือข้อตกลงสันติภาพ และผลกระทบจาก ม.ปรับขึ้นภาษีศุลกากรของสหรัฐอาจน้อยกว่าคาด หลัง รมว.คลังสหรัฐเผยแพร่ประเทศต่าง ๆ สามารถเจรจาต่อรอง ก่อนที่จะถูกสหรัฐเรียกภาษี Reciprocal Tariffs ส่วนปัจจัยในประเทศ ติดตามการอภิปรายไม่ไว้วางใจนายกฯ วันที่ 24 - 25 มี.ค. และลงมติในวันที่ 26 มี.ค. รวมถึงรายงานข้อมูลส่งออก - นำเข้าไทย ก.พ. ในช่วงสัปดาห์หน้า

## Daily Strategy

- ประเมินแนวรับดัชนี SET ที่ 1,170 - 1,180 แนวต้าน 1,200 คาดดัชนีได้แรงหนุน หลังเฟดส่งสัญญาณเชิง Dovish และคงคาดการณ์ลดดอกเบี้ย 2 ครั้งในปี นี้ แนะนำทยอยซื้อ KBANK, KTB, KKP, LH, AP, SPALI ที่จ่ายปันผลสูง/ พักเงินในกลุ่มปลอดภัย เช่น BLA, BH, MC, DIF และเก็งกำไรหุ้นที่มีสัญญาณบวกทางเทคนิค เช่น WHA, PIN, MEDEZE
- BTG\* (ซื้อ / ราคาเป้าหมาย IAA Consensus 23.50 บาท) กำไร 4Q67 อยู่ที่ 983 ล้านบาท เติบโตขึ้น QoQ, YoY มีปัจจัยหนุนจากยอดขายและอัตรากำไรขั้นต้นที่ดีขึ้น ปริมาณขายและราคาปรับตัวดีขึ้น ส่วนต้นทุนอาหารสัตว์ปรับตัวลดลง รวมถึงกลยุทธ์ของบริษัทที่เน้นการขายในช่องทางที่มีอัตรากำไรสูง เช่น ร้านอาหาร กลุ่ม food service บริษัทตั้งเป้าปี 68 ยอดขายโต 3-7%YoY จากปริมาณขายที่เพิ่มตามการขยายกำลังการผลิต ขณะที่ GPM คาดสูงกว่าปี 67 ที่ 13.5% แนวโน้ม 1Q68 น่าจะดีต่อเนื่องได้อานิสงส์จากราคาสุกรในประเทศที่ปรับตัวเพิ่มขึ้น ขณะที่ต้นทุนอาหารสัตว์ยังต่ำกว่าราคากากแก้วเหลือสูง นอกจากนี้การซื้อ Egggriculture ที่เป็นธุรกิจใหม่ในเชิงโปรเจกต์สำเร็จใน 1Q68 หนุนรายได้ในระยะถัดไป ทั้งนี้เนื่องจาก Consensus ตลาดคาดปี 68 มีกำไรสุทธิ 2.9 พันล้านบาท +20%YoY และปี 69 ที่ 3.4 พันล้านบาท +16%YoY
- KLINIQ (ซื้อ / ราคาเป้าหมาย 40.75 บาท) กำไรสุทธิ 4Q67 อยู่ที่ 99 ลบ. (+26.69%YoY, +33.38%QoQ) เติบโตได้เด่นตามรายได้ที่อยู่ที่ 844 ลบ. (+31%YoY, +13%QoQ) หนุนจาก SSSG+13.1%YoY รวมถึงจำนวนสาขาที่สูงขึ้น 17 สาขา ทั้งนี้ เห็นสัญญาณที่ติดจางกดดันจากค่าใช้จ่ายสาขาใหม่ที่เปิดอย่าง aggressive ในช่วง 9M67(ราว 14สาขา) มีน้ำหนักน้อยลงแล้ว รายได้สามารถไถ่ถอนต้นทุนค่าใช้จ่ายที่สูงขึ้นได้ ทั้งนี้ในปี 68 คาด KLINIQ จะเปิดสาขาใหม่อีก 10 สาขา ปัจจุบันเราประมาณการกำไรสุทธิ ปี 68 และ ปี 69 ของ KLINIQ อยู่ที่ระดับ 383 ลบ. (+18.79%YoY) และ 455 ลบ. (+18.93%YoY) ตามลำดับ

### Set Index Data

Open	1,177.37		
High	1,195.56		
Low	1,174.62		
Closed	1,189.66		
Chg.	13.49		
%Chg.	1.15		
Value (mn)	42,751.30		
P/E(x)	16.20	UP	361
P/BV(x)	1.13	Unchanged	156
Yield (%)	4.25	Down	149
Market Cap (mn)	14,820.12		

### SET 50 -100 - MAI - Futures Index

	Closed	chg.	(%)
SET 50	753.88	8.87	1.19
SET 100	1,632.37	19.62	1.22
S50_CON	751.20	6.10	0.82
MAI Index	248.40	3.12	1.27

### Trading Breakdown : Daily

(Bt,m)	Buy	Sell	Net
Institution	4,369.64	3,164.29	1,205.35
Broker Port	2,844.45	2,513.94	330.51
Foreign	23,588.43	24,296.29	-707.86
Customer	11,919.85	12,747.84	-827.99

### Trading Breakdown : Month to Date

(Bt,m)	Buy	Sell	Net
Institution	58,447.37	53,982.54	4,464.86
Broker Port	31,859.02	37,357.16	-5,498.16
Foreign	288,120.42	302,027.92	-13,907.49
Customer	163,074.77	148,133.99	14,940.78

### World Markets Index

	Closed	Chg.	(%)
Dow Jones	41,964.63	383.32	0.92
NASDAQ	17,750.79	246.67	1.41
FTSE100	8,706.66	1.43	0.02
Nikkei	37,751.88	-93.54	-0.25
Hang Seng	24,771.14	30.57	0.12

### Commodities

	Closed	Chg.	(%)
Oil: Brent	71.08	0.26	0.37
Oil: Nymex	67.19	0.18	0.27
Gold	3,055.34	6.02	0.20
ZINC	2,929.50	-42.00	-1.41
BDIY Index	1,637.00	-21.00	-1.27

### Analysts

**Apichai Raomanachai**  
Fundamental and Technical Investment Analysis ID No. 002939  
Tel 02-829-6999 Ext 2200  
Email : apichai.ra@kfsec.co.th

**Nopporn Chaykaew**  
Fundamental Analysis ID No. 043964  
Tel 02-829-6999 Ext 2203  
Email : nopporn.ch@kfsec.co.th

**Nattawat Poosunthornsi**  
Fundamental Analysis ID No. 087077  
Tel 02-829-6999 Ext 2204  
Email : nattawat.po@kfsec.co.th

ข้อมูลในเอกสารฉบับนี้ รวบรวมมาจากแหล่งข้อมูลที่น่าเชื่อถือ อย่างไรก็ดี บริษัทหลักทรัพย์ คิงส์ฟอร์ด จำกัด (มหาชน) ไม่สามารถที่จะยืนยันหรือรับรองความถูกต้องของข้อมูลเหล่านี้ได้ ไม่ว่าประการใด ๆ บทวิเคราะห์ในเอกสารนี้ จัดทำขึ้นโดยอ้างอิงหลักเกณฑ์ทางวิชาการเกี่ยวกับหลักการวิเคราะห์ และมีได้เป็นการชี้แนะ หรือเสนอแนะให้ซื้อหรือขายหลักทรัพย์ใด ๆ การตัดสินใจซื้อหรือขายหลักทรัพย์ใด ๆ ของผู้อ่าน ไม่ว่าจะเกิดจากการอ่านบทความในเอกสารนี้หรือไม่ก็ตาม ล้วนเป็นผลจากการพิจารณาของผู้อ่าน โดยไม่มีส่วนเกี่ยวข้องกับคิงส์ฟอร์ดในทางใด ๆ กับ บริษัทหลักทรัพย์ คิงส์ฟอร์ด จำกัด (มหาชน) ไม่ว่ากรณีใด



## Daily Key Factors

**Oil Update(+)** WTI เม.ย. +\$0.26 อยู่ที่ \$67.16 / บาร์เรล, Brent พ.ค. +\$0.22 อยู่ที่ \$70.78/บาร์เรล หลังอิสราเอลได้โจมตีกลุ่มฮามาสในฉนวนกาซา และสหรัฐจะโจมตีกลุ่มฮูตีในเยเมน ที่ลอบโจมตีเรือเดินสมุทร ขณะที่ EIA รายงานสต็อกน้ำมันดิบสหรัฐสัปดาห์ที่ผ่านมาเพิ่มขึ้น 1.7 ล.บาร์เรล สูงกว่าคาด จะเพิ่ม 512,000 บาร์เรล

**Gold Update(+)** Comex Gold เม.ย.+\$0.40 อยู่ที่ \$3,041.20 /ออนซ์ ได้แรงจากการเป็นสินทรัพย์ปลอดภัย และรอผลการประชุมเฟด ซึ่งยังคงดอกเบี้ยไว้ที่ 4.25 – 4.5%

**Fund Flow(-)** Fund Flow ต่างชาติในตลาด TIP วานนี้ ขายสุทธิ -69.30 ล้านดอลลาร์สหรัฐ ขายหุ้นไทย -21.05 ล.ดอลลาร์สหรัฐ ขายหุ้นอินโดฯ -55.10 ล.ดอลลาร์สหรัฐ และซื้อหุ้นฟิลิปปินส์ +6.85 ล.ดอลลาร์สหรัฐ

- (0) ค่าเงินบาทเข้านี้แข็งค่าอยู่ที่ 33.56 บาท/ดอลลาร์สหรัฐ
- (0) ผลตอบแทนพันธบัตรสหรัฐ 10 ปี ลดลงอยู่ที่ 4.227 %
- (-) ดัชนี BDI วานนี้ -21 จุด อยู่ที่ 1,637
- (+) BitCoinเข้านี้ +4.50% อยู่ที่ 86,330 ดอลลาร์สหรัฐ
- (0)ธ.กลางจีนคงดอกเบี้ย LPR 1 ปีที่ 3.1%, 5 ปีที่ 3.6% ตามคาดการณ์

## Economic Calendar

### ในประเทศ

- 31 มี.ค. ธ.พ. รายงานภาวะเศรษฐกิจและการเงินไทย
- สัปดาห์ที่3 ส.อ.ท. แถลงยอดผลิตและส่งออกรถยนต์ รถจักรยานยนต์และชิ้นส่วน ยานยนต์
- สัปดาห์ที่4 กระทรวงพาณิชย์ แถลงภาวะการค้าระหว่างประเทศ
- สศอ. แถลงดัชนีอุตสาหกรรม
- สศค. รายงานภาวะเศรษฐกิจการคลัง, ภาวะเศรษฐกิจภูมิภาค, ดัชนี ความเชื่อมั่นอนาคตเศรษฐกิจภูมิภาค

### ต่างประเทศ

- 17 มี.ค. US ดัชนียอดขายปลีก (ก.พ.)
- 19 มี.ค. EU ดัชนีราคาผู้บริโภค (CPI) (ก.พ.)
- 20 มี.ค. US การตัดสินใจเกี่ยวกับอัตราดอกเบี้ย
- US การแถลงข่าวต่อสื่อมวลชนของ FOMC
- US สินค้าคงคลังน้ำมันดิบ
- US จำนวนคนที่ยื่นขอรับสวัสดิการว่างงานครั้งแรก
- US ดัชนีภาคการผลิตจากธนาคารกลางรัฐฟิลาเดลเฟีย (มี.ค.)
- US ยอดขายบ้านมือสอง (Existing Home Sales) (ก.พ.)

## Theme Strategy

Theme หุ่นยนต์ 1H68 เน้น หุ้นในธุรกิจใหม่ที่เป็น Trend ในอนาคต อย่าง Data Center รวมถึงหุ้นที่มีแนวโน้มกำไรปกติ 4Q67-1Q68 คาดออกมามี และ หุ้นที่รับความผันผวนได้ดีจากความเสี่ยง Trade War/ธนาคารกลาง หลักมีแนวโน้มชะลอการลดดอกเบี้ย

- (1) กลุ่มธนาคารที่มี Sentiment บวกจากธนาคารกลางหลักมีแนวโน้มชะลอการลดดอกเบี้ย/มี Yield สูง BBL, KTB, KBANK, TISCO\*, TTB\*
- (2) กลุ่มการอุปโภคบริโภค ได้ประโยชน์จากมาตรการกระตุ้นเศรษฐกิจในประเทศ CPALL, CPAXT\*, CRC, NSL\*, TNP\*, OSP\*
- (3) กลุ่มโรงพยาบาล BDMS, BH, PR9\*, SKR
- (4) กลุ่มมีโอกาสเกี่ยวข้องกับการลงทุน Data Center/ธุรกิจ Trend อนาคต ADVANC, INTUCH\*, TRUE, GULF\*, AMATA
- (5) กลุ่มสินค้า IT ที่ได้ประโยชน์จากการเปลี่ยนถ่ายเทคโนโลยี(เช่น AI function/ 4G to 5G) SYNEX\*, ADVICE\*, SIS\*
- (6) กลุ่มที่มี Sentiment บวกจาก Entertainment Complex BTS\*, VGI\*, MBK\*, BA

\*\*หุ้นแนะนำเชิงกลยุทธ์ที่ยังไม่อยู่ใน Coverage ของฝ่ายวิจัย

Asset Allocation: Equity 55% Fixed Income 30% Alternative Investment etc. Gold 10% Cash 5%

Today Fundamental Research: -

Monthly Portfolio February 2025: CPALL, SYNEX\*, KLINIQ, SHR\*, TEGH\*



**ยก SET เด่นสุดอาเซียน VI ซออบ 'ไอที-ความงาม'** SET ติด หลังโบรกต่างชาติ "UBS Global" เพิ่มน้ำหนักลงทุน-ยกตลาดหุ้นไทยเด่นสุดในอาเซียน แนะนำ AOT, CPALL, PTT, TRUE, KBANK, KTB, CRC และ PTTGC ด้านเขียนมี "ทิวา ชินธาดาพงศ์" มองเป็นปัจจัยบวกต่อเซ็กเตอร์เทคโนโลยี การลงทุน-หุ้นฟื้นดีโฟลว์ไหลเข้าหุ้นบิกแคปที่ราคาต่ำถูก ซออบหุ้นกลาง-เล็ก แนวโน้มโตเด่น "กลุ่มไอที-ความงาม"(พันหุ้น)

**ORI ปักธงรายได้ 1.4 หมื่นล. ลุยลดหนี้เดิมน้ำโตแรง** ORI ฉายภาพธุรกิจปี 2568 วางเป้ายอดขายรวมทั้งปี 3 หมื่นล้านบาทและมีรายได้รวม 1.4 หมื่นล้านบาท ลุยเปิดโครงการใหม่ 11 โครงการ มูลค่ารวม 2 หมื่นล้านบาท พร้อมอัดงบลงทุน 6.5-7 พันล้านบาท รองรับภารกิจสร้างโครงการใหม่ และใช้ในกิจกรรมทางการตลาด เปิดตัวโรงแรม 3 แห่งด้วยด้าน "พีระพงศ์ จรุงเอก" สั่งลุยลดหนี้-คืนหุ้นกู้ ตั้งเป้าลด D/E ลดเหลือ 1 เท่าภายในปี 2570 จากปีนี้จะลดเหลือ 1.4 เท่า หนุนผลงานโดดเด่น

**AOT ขวนเอกชนร่วมลงทุนคลังสินค้ารับท่องเที่ยว** เปิดประมูลเอกชนร่วมลงทุน "คลังสินค้า" และผู้ให้บริการรายที่ 3 ท่าอากาศยานสุวรรณภูมิ มูลค่า 2.8 พันล้านบาท มั่นใจเริ่มให้บริการได้ภายในไตรมาส 1/2568-2569 ทันช่วงไฮซีซั่นการเดินทางท่องเที่ยว ย้ำแผนพัฒนาท่าอากาศยานสุวรรณภูมิ ทั้งการติดตั้งเครื่องตรวจหนังสือเดินทางอัตโนมัติ การขยายอาคารผู้โดยสารอำนวยความสะดวกสบายให้นักท่องเที่ยว ด้านนักวิเคราะห์คาดการณ์ผลกำไรโตต่อเนื่องทั้ง YoY และ QoQ ตามฤดูกาลท่องเที่ยวแนะ "ซื่อ" เป้า 64.50 บาท(พันหุ้น)

**ตลท.เผยเงินปันผลจ่ายรวมมูลค่ากว่า 5.9 แสนล.ตลท.เผยงบปี 2567** บริษัทจดทะเบียนในตลาดหุ้นไทย (ตลาดหลักทรัพย์แห่งประเทศไทย และตลาดหลักทรัพย์ เอ็ม เอ ไอ) จำนวน 590 บริษัท มีการจ่ายเงินปันผลรวม 864 ครั้ง รวมเงินปันผลจ่ายให้แก่ผู้ถือหุ้นรวมกว่า 593,610 ล้านบาท

**SINGER โหมรุกขายมือถือ กวาดยอดขายปี 1.25 พันล้าน** SINGER วางหมากยอดขาย ปี 2568 เติบโตก้าวกระโดดแตะ 1.25 พันล้านบาท รับหันรุกทำตลาดมือถือ-เสิร์ฟสินค้าใหม่-อัปเดตราคาขายเพิ่ม แคมเปญนำสายชูยู่ปักเครื่องขายผ่าน Lock Phone เต็มพิกัด อัปเดตรับทรัพย์ แคมเปญนำฐานการเงินแกร่ง หลังเคลียร์ไถ่ถอนหุ้นกู้ช่วงกุมภาพันธ์-ไม่มีแผนออกเพิ่ม หนุนต้นทุนดอกเบี้ยปีลดลงกว่า 200 ล้านบาท(พันหุ้น)

**SBITO ลั่นจังหวะซื้อหุ้น ชู TISA ดันคิกตามญี่ปุ่น** SBITO ยังเหนียวแน่น ธุรกิจไทยแม้มีกระแสลบบางรายยอมยกธง ซึ่งเป็นโบรกออนไลน์บริหารจัดการต้นทุนได้ดีแม้ว่ากลุ่มรวมลดลง เชื่อรัฐบาลปลุกตลาดหุ้น มั่นใจ TISA จะช่วยดันหุ้นไทยเหมือนญี่ปุ่น ชี้ช่วงนี้เป็นจังหวะที่ดีในการลงทุน พร้อมเดิมน้ำสร้างบรรยากาศการลงทุนให้สนุกเหมือนเกม ดึงนักลงทุนอิสระ ผุดเครื่องมือเทียบ พร้อม AI ช้วยวิเคราะห์(พันหุ้น)

**PLT รุกขยายกองเรือเอเชีย บุกรายได้เทรดตั้งก๊าซ Q1** PLT วางแผนงานปี 2568 รุกขยายกองเรือในต่างประเทศ พุ่งเป้าตลาดเอเชีย เจาะฐานลูกค้ารายใหญ่ พร้อมสั่งซื้อเรือขนาดใหญ่ 5,000 CBM สำหรับทำการค้าทั่วโลก แยมสัญญาร่วมธุรกิจเทรดตั้งก๊าซกับไต้หวัน 5 ปี เริ่มรับรู้รายได้ไตรมาส 1-2 นี้ (พันหุ้น)

**นับหนึ่งไฟลิ่ง MMM ยกชั้นย้ายเทรด main** ถ.ต.นับหนึ่งไฟลิ่ง MMM เตรียมเสนอขายหุ้น PO จำนวน 64.20 ล้านหุ้น ซึ่งเป็นบริษัทแรกใน LIVEX ที่ก้าวสู่การเข้าจดทะเบียนในตลาดหลักทรัพย์เอ็ม เอ ไอ เล็งนำเม็ดเงินจากการระดมทุน สยายปีกสร้างโอกาสการเติบโต(พันหุ้น)

**โบรกเชียร์ 'ซื่อ' PTG กลุ่มธุรกิจเดิมน้ำโต เป้าราคาสูงสุด 10.5 บ.** โบรกสแกนหุ้น PTG คาดกำไรปี 2568 เติบโตต่อเนื่อง ชู Dividend Yield เฉลี่ย 5-6% ต่อบปี รับปัจจัยหนุนจากธุรกิจ Non-Oil, กลยุทธ์ปรับโครงสร้าง, อุปสงค์น้ำมันฟื้นตัวตามเศรษฐกิจและการท่องเที่ยวในประเทศ พร้อมคาดการณ์ตลาดน้ำมันจะเพิ่มขึ้น 5% จากปีก่อน เป็นราว 1.73 บาทต่อลิตร เคาะ "ซื่อ" กรอบราคา 9.50-10.50 บาท(พันหุ้น)

**SINO เป้ารายได้ปีนี้โต 16% ขนส่งพุ่งเฉลี่ย M&A ต่อยอด** SINO วางหมากปี 2572 รายได้แตะ 1 หมื่นล้านบาท รัชชายุทธเสริมเติมพิกัด หนุนพอร์ตลูกค้าพุ่ง ส่วนปีนี้มีงบรายได้ทะยานเกิน 16% จากปีก่อน มาอยู่ที่ 4.8 พันล้านบาท รัชชายุทธเสริมเติม แคมเปญนำ M&A ธุรกิจขนส่งทางอากาศ สยายปีกรับทรัพย์เพิ่ม คาดชัดครึ่งแรกปีนี้(พันหุ้น)

**NCAP ติมาณดีสินเชื่อเข้าซื้อติด วางยอดรวมแตะ 9,626 ล้านบาท** NCAP ตั้งเป้าปล่อยสินเชื่อใหม่เพิ่มขึ้นไม่น้อยกว่า 10% พอร์ตสินเชื่อรวมแตะ 9,626 ล้านบาท เน้นสินเชื่อเข้าซื้อรถจักรยานยนต์ปริมาณดีในตลาด เล็งขยายพอร์ตสินเชื่อจำนำทะเบียนรถจักรยานยนต์เพิ่มคาดโตขึ้นกว่า 10 เท่าในปีนี้ คุมหนี้เสีย (NPL) ไม่เกิน 1.8% คุมต้นทุนอยู่ มั่นใจรับมือดอกเบี้ยรับ EIR ไม่เกิน 23% ต่อบปี แคมเปญสร้างความสามารถในการสร้างรายได้และกำไรได้ดี(พันหุ้น)

**โบรกสแกน CENTEL ชูโรงแรมขยายตัว 20% ชี้เป้าท่องเที่ยวหนุน** โบรกส่องงบ CENTEL ในปี 2568 เล็งธุรกิจโรงแรม คาดว่าจะขยายตัว 20% จากการเพิ่มขึ้นของนักท่องเที่ยวและการขยายโรงแรม 9 แห่ง ขณะที่ธุรกิจอาหารคาดรายได้โต 10% จากการเปิดแบรนด์ใหม่และขยายสาขา หนุนผลงานทั้งปี 2568 มีรายได้ 2.9 หมื่นล้านบาท และกำไรสุทธิ 2.07 พันล้านบาท เคาะ "ซื่อ" เป้าราคา 41.00 บาท(พันหุ้น)

**AH เล็งหาพันธมิตรร่วมทุน ลุยบุกตลาดญี่ปุ่น-สหรัฐ** AH ยอมรับปีนี้แนวรายได้แค่ทรงตัว แต่ด้วยการเพิ่มประสิทธิภาพหวังกำไรสูงขึ้น คาดกลับเป็นขาขึ้นในปี 2570 และจะร้อนแรงในปี 2571 จากปัจจัยบวกเศรษฐกิจและตลาดที่กว้างขึ้น ส่วนไตรมาส 1/2568 คาดกระเตื้องจากปลายปี แต่ยังคงดีกว่าช่วงเดียวกันปีก่อน เตรียมการรับมือเพิ่มเพื่อลุยตลาดอเมริกาและญี่ปุ่น ขณะที่กระแสดีเป็นโอกาสเพิ่มลูกค้าฐานรายได้ใหม่(พันหุ้น)

**TEGH ติมาณดี EUDR โต ดัน TEBP เข้าเทรด mai ปีนี้** TEGH ปักหมุดรายได้ปี 68 เติบโต 30% และ 2.2 หมื่นล้านบาท ฐานสงสัยวางเทรด EUDR แนวโน้มเติบโตสวย แยมยอดขายปีนี้มียอดโตใหม่ไฮ ขณะที่เดิมน้ำนำบริษัทย่อย "TEBP" ระดมทุนเข้าจดทะเบียนใน mai เตรียมจ่ายเงินปันผล 0.21 บาทต่อหุ้น วันที่ 23 พฤษภาคมนี้(พันหุ้น)

**SM เก็งผลงานแจ่ม แวมทำออนไลน์ไฮ บุกผ่านอีคอมเมิร์ซ** SM เปิดเกมรุกปี 2568, เดิมน้ำขยายฐานลูกค้าผ่านการขยายสาขาและลูกค้าพันธมิตร พร้อมเพิ่มสินค้าใหม่ ขณะที่แพลตฟอร์ม Ecommerce คาดเปิดให้บริการช่วงไตรมาส 3/2568 ตั้งเป้ารายได้เติบโตไม่ต่ำกว่า 10-15% ขอลใหม่ไฮต่อเนื่อง(พันหุ้น)

**DUSIT กางงบลงทุน 2 พันล้าน ผุดค้นหาเพื่อเช่าทำเลหัวหิน** DUSIT ประเมินเศรษฐกิจไทยยังท้าทาย หวังพึ่งการลงทุนและนโยบายภาครัฐ ย้ำเอกชนต้องพิจารณาลงทุนในโครงการที่สามารถตอบสนองความต้องการของกลุ่มเป้าหมายที่แท้จริง เปิดแผนต่อยอดธุรกิจอสังหาริมทรัพย์แบบให้เช่าระยะ ในโครงการ ดุสิต อจรา หัวหิน มูลค่า 2 พันล้านบาท (พันหุ้น)

ข้อมูลในเอกสารฉบับนี้ รวบรวมมาจากแหล่งข้อมูลที่น่าเชื่อถือ อย่างไรก็ดี บริษัทหลักทรัพย์ คิงส์ฟอร์ด จำกัด (มหาชน) ไม่สามารถที่จะยืนยันหรือรับรองความถูกต้องของข้อมูลเหล่านี้ได้ ไม่ว่าประการใด ๆ บทวิเคราะห์ในเอกสารนี้ จัดทำขึ้นโดยอ้างอิงหลักเกณฑ์ทางวิชาการเกี่ยวกับหลักการวิเคราะห์ และมิได้เป็นการชี้แนะ หรือเสนอแนะให้ซื้อขายหลักทรัพย์ใด ๆ การตัดสินใจซื้อหรือขายหลักทรัพย์ใด ๆ ของผู้อ่าน ไม่ว่าจะเกิดจากการอ่านบทความในเอกสารนี้หรือไม่ก็ตาม ล้วนเป็นผลจากการใช้วิจารณญาณของผู้อ่าน โดยไม่มีส่วนเกี่ยวข้องกับคิงส์ฟอร์ดในใด ๆ กับ บริษัทหลักทรัพย์ คิงส์ฟอร์ด จำกัด(มหาชน) ไม่ว่ากรณีใด



ที่มา: TQ Professional, Day

Resistance 1,200 - 1,210

Support 1,185 - 1,175

SET Daily: **ฟื้นตัวในกรอบ sideways**

กลยุทธ์การลงทุน SET Index ฟื้นตัวผ่าน EMA10 วัน แท่งเทียนพลิกขึ้นจาก bottom ด้าน indicator เริ่มฟื้นตัวดีขึ้นตามลำดับ ช่วงสั้นคาดการณ์ว่าต่อไปต่อเนื่องมีแนวต้านถัดไป 1,200/1,210 ส่วนแนวรับ 1,185/1,175



ที่มา: TQ Professional, TF weekly

SET Weekly: **รอหาฐาน**

กลยุทธ์การลงทุน ติดตามนโยบายต่างๆ ของทรัมป์ ทิศทาง fund flow ต่างชาติไหลออกจากตลาด TIP สะท้อนคาดการณ์นโยบายการเงินการคลังของสหรัฐฯ รวมถึงแนวโน้มสงครามการค้าที่รุนแรง ทางเทคนิค TF weekly แท่งเทียนรายสัปดาห์เริ่มประคองเป็นแท่งเขียว แต่ใน TF Monthly ยังหลุดสามเหลี่ยมต่ำกว่า EMA200 Month ดังนั้นภาพรวมยังเป็นขาลงให้รอสัญญาณสร้างฐานก่อน // แนวรับ 1,145 /1,105 แนวต้าน 1,345/1,385



ที่มา: TQ Professional, TF daily

Gold Spot: **ขึ้นขายลงซื้อ**

กลยุทธ์การลงทุน Gold Spot มีปัจจัยหนุนในฐานะสินทรัพย์ปลอดภัย ผลการประชุม fed ตามคาด // แท่งเทียนขยับบวกบน trend ขาขึ้น ส่วน RSI / MACD ฟื้นตัวแบบเกิด divergence ดังนั้นเน้นอยู่ฝั่ง long ประเมินแนวต้าน US\$3,055-3,085/Oz แนวรับ US\$3,020-2,990/Oz

Resistance 3,055 - 3,085

Support 3,020 - 2,990

**Technical Analyst**

Apichai Raomanachai No. 002939

**Asst. Technical Analyst**

Noppom Chaykaew No. 043964

ข้อมูลในเอกสารฉบับนี้ รวบรวมมาจากแหล่งข้อมูลที่เชื่อถือได้ อย่างไรก็ดี บริษัทหลักทรัพย์ คิงส์ฟอร์ด จำกัด (มหาชน) ไม่สามารถที่จะยืนยันหรือรับรองความถูกต้องของข้อมูลเหล่านั้นได้ ไม่ว่าประการใด ๆ บทวิเคราะห์ในเอกสารนี้ จัดทำขึ้นโดยอ้างอิงหลักเกณฑ์ทางวิชาการเกี่ยวกับหลักการวิเคราะห์ และมีได้เป็นการชี้แนะ หรือเสนอแนะให้ซื้อหรือขายหลักทรัพย์ใด ๆ การตัดสินใจซื้อหรือขายหลักทรัพย์ใด ๆ ของผู้อ่าน ไม่ว่าจะเกิดจากการอ่านบทความในเอกสารนี้หรือไม่ก็ตาม ล้วนเป็นผลจากการใช้วิจารณญาณของผู้อ่าน โดยไม่มีส่วนเกี่ยวข้องกับหรือพ้นระบอบพันธกิจใด ๆ กับ บริษัทหลักทรัพย์ คิงส์ฟอร์ด จำกัด(มหาชน) ไม่ว่าการเฝ้า



ที่มา ; TQ Professional

## BCPG

Resistance 7.30-7.55

Support 7.00

แนะนำแก๊งกำไร แท่งเทียนทยอยแกว่งตัวขึ้น ล่าสุดติดขึ้นเป็น v shape breakout ผ่านแนวต้านเดิม ด้านปริมาณการซื้อขายเข้าสะสม ส่วน RSI / MACD เริ่มขยับบวก คาดหวังการฟื้นตัวขึ้นต่อ โดยมีแนวต้าน 7.30-7.55 บาท แนวรับ 7.00 บาท จุด Stop Loss 6.75 บาท



ที่มา ; TQ Professional

## PM

Resistance 10.60-11.00

Support 9.95

แนะนำแก๊งกำไร แท่งเทียนกลับมาขึ้นเหนือเส้นค่าเฉลี่ย 10 วัน พร้อม breakout แนวต้าน ด้านปริมาณการซื้อขายทยอยเข้าสะสม ส่วน RSI / MACD มีสัญญาณบวก หากยืนแนวรับ 9.95 บาท ได้คาดหวังการขึ้นต่อ โดยมีแนวต้าน 10.60-11.00 บาท และ Stop Loss 9.80 บาท



ที่มา ; TQ Professional

## WHA

Resistance 3.82-4.02

Support 3.64

แนะนำแก๊งกำไร แท่งเทียนทำจังหวะยิงขึ้นจาก bottom zone พร้อมปริมาณการซื้อขายเข้าสะสม ส่วน MACD / RSI ขยับขึ้นด้วยสัญญาณเชิงบวก หากผ่านได้คาดหวังการขยับขึ้นสู่แนวต้านแถวถัดไป 3.82-4.02 บาท ส่วนแนวรับ 3.64 บาท และ Stop Loss ที่ 3.54 บาท

### Technical Analyst

Apichai Raomanachai No. 002939

### Asst. Technical Analyst

Nopporn Chaykaew No. 043964

ข้อมูลในเอกสารฉบับนี้ รวบรวมมาจากแหล่งข้อมูลที่เชื่อถือได้ อย่างไรก็ดี บริษัทหลักทรัพย์ คิงส์ฟอร์ด จำกัด (มหาชน) ไม่สามารถที่จะยืนยันหรือรับรองความถูกต้องของข้อมูลเหล่านั้นได้ ไม่ว่าประการใด ๆ บทวิเคราะห์ในเอกสารนี้ จัดทำขึ้นโดยอ้างอิงหลักเกณฑ์ทางวิชาการเกี่ยวกับหลักการวิเคราะห์ และมีได้เป็นการชี้แนะ หรือเสนอแนะให้ซื้อหรือขายหลักทรัพย์ใด ๆ การตัดสินใจซื้อหรือขายหลักทรัพย์ใด ๆ ของผู้อ่าน ไม่ว่าจะเกิดจากการอ่านบทความในเอกสารนี้หรือไม่ก็ตาม ล้วนเป็นผลจากการใช้วิจารณญาณของผู้อ่าน โดยไม่มีส่วนเกี่ยวข้องกับหรือพินัยผูกพันใด ๆ กับ บริษัทหลักทรัพย์ คิงส์ฟอร์ด จำกัด(มหาชน) ไม่ว่ากรณีใด

# SET50 Index Futures



KINGSFORD

วันพฤหัสบดีที่ 20 มีนาคม พ.ศ. 2568

## Market Overview

- นักลงทุนต่างชาติ Short สุทธิ -7,336 สัญญา ยอดสะสมประจำเดือน มี.ค มียอด Long สุทธิ 8,763 สัญญา และ ยอดสะสมปี 2568 เป็นยอด Long สุทธิ 20,800 สัญญา
- ดัชนี DJIA ปิดที่ +0.92%, ดัชนี S&P500 ปิดที่ +1.08% และดัชนี Nasdaq ปิดที่ +1.41%
- คณะกรรมการเฟดมีมติคงอัตราดอกเบี้ยระยะสั้นที่ระดับ 4.25% - 4.50% ในการประชุมเมื่อวานนี้ตามคาด ส่วนในการคาดการณ์ Dot Plot เจ้าหน้าที่เฟดส่งสัญญาณปรับลดอัตราดอกเบี้ย 2 ครั้ง ครั้งละ 0.25% รวม 0.50% ในปีนี้ ซึ่งไม่เปลี่ยนแปลงจากรายงาน Dot Plot เมื่อ 3 เดือนที่แล้วนอกจากนี้ เฟดได้ปรับลดคาดการณ์การขยายตัวของเศรษฐกิจสหรัฐฯ ในปีนี้ลงสู่ระดับ 1.7% และปรับเพิ่มคาดการณ์เงินเฟ้อในปีนี้ สู่ระดับ 2.8%



ที่มา: Kingsford Research

Volume by Investors	SET (Million Bath)	Index Futures (Contracts)
Local Institutions	1,205.35	3,047
Foreign	-707.86	-7,336
Local Investor	-827.99	4,289



ที่มา: Kingsford Research

## ภาพการลงทุนระยะสั้น

แนะนำ : Short , แนวรับ: 740 แนวต้าน: 750 Stop Loss: 735

S50M25 ปิดที่ 745.00 จุด ดัชนีมีการปรับตัว +0.83% มีการขึ้นทดสอบแนวต้าน ส่วน Indicator MACD มีสัญญาณการกลับตัวลง ระยะสั้นมองการปรับตัวลง หากปรับตัวลงต่ำกว่า 740 แนะนำเปิดสถานะ Short จะเป็นฝั่งที่ได้เปรียบกว่า

## ภาพการลงทุนรายสัปดาห์

แนะนำ Long 1/3 Port แนวรับ : 735 แนวต้าน : 775 Stoploss : 730

Set 50 Index Future ปรับตัวขึ้นสูงกว่า 750 และแท่งเทียนปรับตัวเขียวใกล้กลับแท่งก่อนหน้า ส่วน Indicator RSI มีการปรับตัวขึ้นใกล้เขต Oversold ระยะกลางคาดเป็นการปรับตัวขึ้น โดยหากปรับตัวสูงกว่า 750 แนะนำ Long 2/3 Port (เลือกเข้าสัญญา S50M25)

	Close	Change	Volume	OI
SET50	753.88	8.9	1,438,191,500	29,699,327,555
S50H25	751.20	6.1	197,429	568,016
S50M25	745.00	6.1	47,279	139,893
S50U25	742.00	6.2	7,318	29,780
S50Z25	742.30	6.2	4,043	11,798

Source: TQ Pro

	Last	Support	Resistance
SET50	753.88	750	760
S50H25	751.20	750	760
S50M25	745.00	740	750
S50U25	742.00	740	750
S50Z25	742.30	740	750

Source: TQ Pro

Series	Close	Chg	Vol. Contracts	OI	OI Chg	Theoretical	Basis	Daly Left	LTD
S50H25	751.20	6.1	568,016	568,016	370,587	753.72	-2.68	8	28/3/2025
S50M25	745.00	6.1	139,893	139,893	92,614	751.90	-8.88	99	27/6/2025
S50U25	742.00	6.2	29,780	29,780	22,462	750.01	-11.88	193	29/9/2025
S50Z25	742.30	6.2	11,798	11,798	7,755	748.19	-11.58	284	29/12/2025
S50J25	748.30	5.3	403	403	312	753.08	-5.58	40	29/4/2025

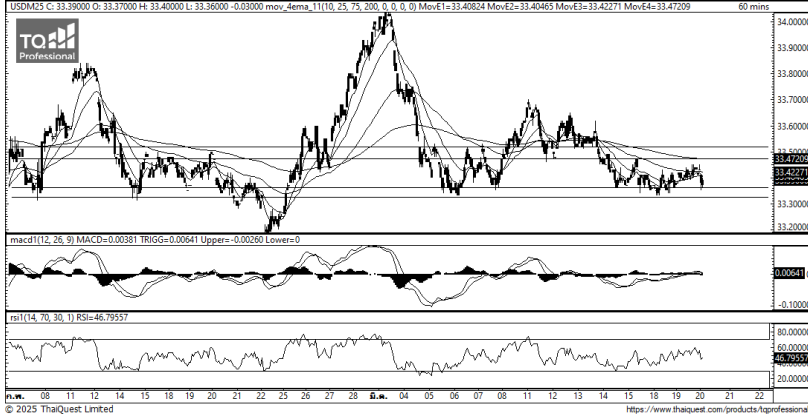
ข้อมูลในเอกสารฉบับนี้ รวบรวมมาจากแหล่งข้อมูลที่น่าเชื่อถือ อย่างไรก็ดี บริษัทหลักทรัพย์ คิงส์ฟอร์ด จำกัด (มหาชน) ไม่สามารถที่จะยืนยันหรือรับรองความถูกต้องของข้อมูลเหล่านี้ได้ ไม่ว่าประการใด ๆ บทวิเคราะห์ในเอกสารนี้ จัดทำขึ้นโดยอ้างอิงหลักเกณฑ์ทางวิชาการเกี่ยวกับหลักการวิเคราะห์ และมีได้เป็นการชี้แนะ หรือเสนอแนะให้ซื้อหรือขายหลักทรัพย์ใด ๆ การตัดสินใจซื้อหรือขายหลักทรัพย์ใด ๆ ของผู้อ่าน ไม่ว่าจะเกิดจากการอ่านบทความในเอกสารนี้หรือไม่ก็ตาม ล้วนเป็นผลจากการใช้วิจารณญาณของผู้อ่าน โดยไม่มีส่วนเกี่ยวข้องกับหรือผูกพันใด ๆ กับ บริษัทหลักทรัพย์ คิงส์ฟอร์ด จำกัด (มหาชน) ไม่ว่ากรณีใด

# SET50 Index Futures



KINGSFORD

## Currency Futures



ที่มา: Kingsford Research

### ภาพการลงทุกระยะสั้น

Dollar Index : 103.39 จุด หรือ -0.04%, USDM24 : +0.06 THB/USD

แนะนำ เปิดสถานะ : Short

แนวรับ: 33.35 THB/USD แนวต้าน: 33.45 THB/USD Stop Loss: 33.50

USDM25 : ราคาช่วงกลางคืนเมื่อวานที่ผ่านมามีปิดที่ 33.39 THB/USD มีการเคลื่อนไหวอยู่ในกรอบ แต่ Indicator MACD มีสัญญาณการกลับตัวลง หากปรับตัวลงต่ำกว่า 33.35 การเปิดสถานะ Short จะเป็นฝั่งที่ได้เปรียบกว่า

	Last	Change	Volume	OI
USDH25	33.62	0.07	12,117	74,526
USDM25	33.42	0.06	7,837	66,884
USDJ25	33.55	0.06	101	3,294
USDK25	33.53	0.09	1,011	431

Source: TQ Pro

	Last	Support	Resistance
RTXUSTB	33.59	33.50	33.65
USDH25	33.62	33.50	33.65
USDM25	33.42	33.35	33.45

Source: Kingsford Securities

	Close	Change	Volume	OI
EURUSD	1.09	0.00		
EURUSDH25	1.0899	-0.0057	1.09	0.0001

Source: TQ Pro

	Close	Change	Volume	OI
USDJPY	148.65	-0.62		
USDJPYH25	149.63	0.00	938	3988

Source: TQ Pro

Apichai Raomanachai

Fundamental and Technical Investment Analysis

ID No. 002939 Tel 02-829-6999 Ext 2200

Email : apichai.ra@kfsec.co.th

Nut Kaewborisutsakul

Assistant Investment Analyst

ข้อมูลในเอกสารฉบับนี้ รวบรวมมาจากแหล่งข้อมูลที่น่าเชื่อถือ อย่างไรก็ดี บริษัทหลักทรัพย์ คิงส์ฟอร์ด จำกัด (มหาชน) ไม่สามารถที่จะยืนยันหรือรับรองความถูกต้องของข้อมูลเหล่านี้ได้ ไม่ว่าประการใด ๆ บทวิเคราะห์ในเอกสารนี้ จัดทำขึ้นโดยอ้างอิงหลักเกณฑ์ทางวิชาการเกี่ยวกับหลักการวิเคราะห์ และมีได้เป็นการชี้แนะ หรือเสนอแนะให้ซื้อหรือขายหลักทรัพย์ใด ๆ การตัดสินใจซื้อหรือขายหลักทรัพย์ใด ๆ ของผู้อ่าน ไม่ว่าจะเกิดจากการอ่านบทความในเอกสารนี้หรือไม่ก็ตาม ล้วนเป็นผลจากการใช้วิจารณญาณของผู้อ่าน โดยไม่มีส่วนเกี่ยวข้องกับหรือพันธะผูกพันใด ๆ กับ บริษัทหลักทรัพย์ คิงส์ฟอร์ด จำกัด (มหาชน) ไม่ควรเฝ้า



## Most Active Grainer (%chg)

Rank	STOCK	OI	Price Chg (20 Working Days)
1	STECON	5,705	46.83%
2	THANI	16,735	15.48%
3	BSRC	109	11.34%
4	CPF	4,770	11.01%
5	CENDEL	1,227	10.92%
6	AP	43,259	9.76%
7	SCGP	9,468	8.97%
8	SPALI	3,049	8.18%
9	BAM	12,330	5.60%
10	TPIPL	3,012	5.21%
11	PSL	1,471	4.58%
12	GPSC	4,128	4.46%
13	BEAUTY	567	4.17%
14	M	1,415	3.57%
15	OSP	4,066	3.36%
16	TOA	281	3.28%
17	TVO	20	3.15%
18	BCP	3,677	2.74%
19	KKP	937	2.70%
20	MEGA	571	2.33%
21	IRPC	61,373	1.98%
22	BDMS	18,947	1.72%
23	S	27,992	1.45%
24	BCPG	14,110	1.42%
25	INTUCH	2,806	0.91%
26	KCP	13,776	0.76%
27	TISCO	153	0.76%
28	STPI	20,210	0.72%
29	JMT	9,788	0.72%
30	SUPER	61,062	0.00%

## Top Gainers OI (%chg)

STOCK	OI	%Daily Top OI Change	STOCK	OI	%5 Day Top OI Change
GUNKUL	7,203	25.99%	KTB	7,827	75.49%
THG	539	22.78%	BEM	35,482	38.18%
PTTGC	12,730	19.07%	GUNKUL	7,203	38.15%
TQM	4,799	14.23%	SIRI	16,454	37.21%
BEM	35,482	13.83%	CHG	10,884	30.96%
SAMART	20,656	11.71%	BPP	394	30.90%
STGT	757	11.49%	AWC	40,026	30.27%
OR	9,594	10.96%	BDMS	18,947	23.51%
CHG	10,884	10.22%	STA	2,713	17.96%
SIRI	16,454	10.12%	CK	2,326	15.55%
CPN	2,138	9.87%	KKP	937	14.55%
BA	4,326	9.77%	BCPG	14,110	13.03%
AOT	9,873	9.17%	STGT	757	12.31%
BCPG	14,110	8.21%	OR	9,594	12.29%
JMT	9,788	7.87%	PSH	3,041	11.68%

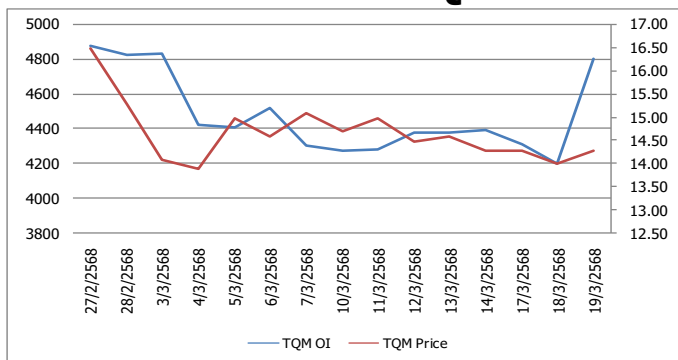
Source: TQ Pro

## Top Loser OI (%chg)

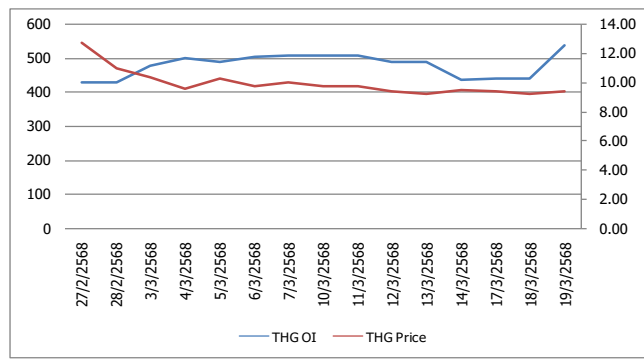
STOCK	OI	%Daily Top OI Change	STOCK	OI	%5 Day Top OI Change
TVO	20	-48.72%	MAJOR	45	-81.63%
GLOBAL	634	-31.97%	TVO	20	-64.91%
TOA	281	-23.43%	STECON	5,705	-54.46%
SPRC	1,887	-20.95%	STECON	5,705	-54.46%
BAY	498	-17.14%	EA	1,605	-51.79%
EGCO	1,303	-15.11%	CRC	938	-50.32%
STECON	5,705	-15.04%	TRUE	31,894	-47.69%
STECON	5,705	-15.04%	PTT	3,184	-43.21%
ICHI	2,210	-12.02%	GLOBAL	634	-43.19%
TISCO	153	-11.56%	TISCO	153	-39.53%
CENDEL	1,227	-10.89%	GULF	1,855	-32.20%
MBK	604	-10.25%	PSL	1,471	-29.04%
MTC	3,164	-10.04%	IVL	8,697	-26.61%
BCP	3,677	-9.99%	BCP	3,677	-26.49%
HANA	3,664	-9.73%	ADVANC	1,269	-23.46%

## หุ้นที่มีทิศทาง ราคาและ OI ที่น่าจับตามอง

### OI Trend TQM



### OI Trend THG



**Recommend : Long**  
**Support : 14.00**

**Resistance : 15.00**  
**Stop-Loss : 13.90**

**Recommend : Long**  
**Support : 9.25**

**Resistance : 10.30**  
**Stop-Loss : 9.15**

Source: KINGSFORD

APICHAJ RAOMANACHAI No. 002939  
NUT KAEWBORISUTSAKUL Asst. Derivatives Analyst

ข้อมูลในเอกสารฉบับนี้ รวบรวมมาจากแหล่งข้อมูลที่น่าเชื่อถือ อย่างไรก็ดี บริษัทหลักทรัพย์ คิงส์ฟอร์ด จำกัด (มหาชน) ไม่สามารถที่จะยืนยันหรือรับรองความถูกต้องของข้อมูลเหล่านี้ได้ ไม่ว่าประการใด ๆ บทวิเคราะห์ในเอกสารนี้ จัดทำขึ้นโดยอ้างอิงหลักการทางวิชาการเกี่ยวกับหลักการวิเคราะห์ และมีได้เป็นการชี้แนะ หรือเสนอแนะให้ซื้อหรือขายหลักทรัพย์ใด ๆ การตัดสินใจซื้อหรือขายหลักทรัพย์ใด ๆ ของผู้อ่าน ไม่ว่าจะเกิดจากการอ่านบทความในเอกสารนี้หรือไม่ก็ตาม ล้วนเป็นผลจากการใช้วิจารณญาณของผู้อ่าน โดยไม่มีส่วนเกี่ยวข้องกับหรือหนี้ผูกพันใด ๆ กับ บริษัทหลักทรัพย์ คิงส์ฟอร์ด จำกัด (มหาชน) ไม่ว่ากรณีใด



# PROGRAM TRADING DAILY



วันพฤหัสบดีที่ 20 มีนาคม พ.ศ. 2568

## ข้อมูลสถิติ Program Trading รายวัน

ประเภท	ซื้อ	ขาย	สุทธิ
Program Trading	19,304.81	19,805.29	-500.48
Non Program Trading	23,875.09	23,374.61	500.48
Total	43,179.90	43,179.90	

## ข้อมูลรายหลักทรัพย์ \*

หลักทรัพย์	ตลาด	มูลค่า Program Trading (บาท)	% มูลค่า Program Trading เทียบกับมูลค่าการซื้อขายแบบ Auto Matching
GLOBAL	SET	69,238,363	46.54
BAM	SET	92,757,470	43.24
WHA	SET	311,691,424	38.5
JMT	SET	107,970,680	38.25
BCPG	SET	47,269,438	35.42

หมายเหตุ "Program Trading" หมายถึง การซื้อขายหลักทรัพย์ด้วยชุดคำสั่งคอมพิวเตอร์

\* แสดงข้อมูลของหลักทรัพย์ที่มีราคาปิด และมูลค่าการซื้อขายเปลี่ยนแปลงไปมากกว่าวันทำการซื้อขายก่อนหน้า

\* กรณีไม่แสดงข้อมูล หมายถึง ไม่มีหลักทรัพย์เข้าเกณฑ์ที่กำหนด

## ข้อมูลการขายชอร์ตที่ยังไม่ได้ซื้อคืน

### สถานะ Short เพิ่มขึ้น

หลักทรัพย์	ปริมาณการขายชอร์ตคงเหลือ (%)	สถานะชอร์ตเพิ่มขึ้น เมื่อเทียบวันก่อนหน้า (%)
JMART	0.90%	0.15%
JMT	0.99%	0.08%
BCH	1.76%	0.07%
COM7	0.73%	0.04%
JAS	1.06%	0.03%
ORI	0.61%	0.02%
AAV	0.25%	0.02%
LH	0.90%	0.02%
MINT	0.81%	0.01%
TPIPL	0.07%	0.01%

### สถานะ Short ลดลง

หลักทรัพย์	ปริมาณการขายชอร์ตคงเหลือ (%)	สถานะชอร์ตลดลง เมื่อเทียบวันก่อนหน้า (%)
EA	0.95%	-0.13%
AOT	0.86%	-0.10%
SCC	0.94%	-0.10%
INTUCH	0.41%	-0.09%
TCAP	0.49%	-0.08%
SAWAD	1.13%	-0.08%
ERW	0.14%	-0.07%
BEM	1.72%	-0.06%
MASTER	0.09%	-0.06%
TISCO	1.52%	-0.05%

หมายเหตุ : เรียงตามการเปลี่ยนแปลงของปริมาณการขายชอร์ตที่ยังไม่ได้ซื้อคืน ของหลักทรัพย์ Local + NVDR /จำนวนหุ้นชำระแล้ว (%)

ข้อมูลในเอกสารฉบับนี้ รวบรวมมาจากแหล่งข้อมูลที่น่าเชื่อถือ อย่างไรก็ดี บริษัทหลักทรัพย์ คิงส์ฟอร์ด จำกัด (มหาชน) ไม่สามารถที่จะยืนยันหรือรับรองความถูกต้องของข้อมูลเหล่านี้ได้ ไม่ว่าประการใด ๆ บทวิเคราะห์ในเอกสารนี้ จัดทำขึ้นโดยอ้างอิงหลักเกณฑ์ทางวิชาการเกี่ยวกับหลักการวิเคราะห์ และมีได้เป็นการชี้นำ หรือเสนอแนะให้ซื้อหรือขายหลักทรัพย์ใด ๆ การตัดสินใจซื้อหรือขายหลักทรัพย์ใด ๆ ของผู้อ่าน ไม่ว่าจะเกิดจากการอ่านบทความในเอกสารนี้หรือไม่ก็ตาม ล้วนเป็นผลจากการใช้วิจารณญาณของผู้อ่าน โดยไม่มีส่วนเกี่ยวข้องกับหรือหนี้ระดมทุนใด ๆ กับ บริษัทหลักทรัพย์ คิงส์ฟอร์ด จำกัด(มหาชน) ไม่ว่ากรณีใด

# Top 20 Outstanding Short



KINGSFORD

วันพฤหัสบดีที่ 20 มีนาคม พ.ศ. 2568

หลักทรัพย์	ปริมาณการขายชอร์ตที่ยังไม่ได้ซื้อคืน ณ สิ้นวัน (หุ้น)		สถานะขายชอร์ต คงเหลือ (%)	สถานะชอร์ตเพิ่ม/ลด เมื่อเทียบวันก่อนหน้า (%)
	Local	NVDR		
HANA	8,970,000	13,952,022	2.589	0.002
KCE	11,891,200	10,440,100	1.889	-0.008
BCH	25,845,300	18,097,200	1.762	0.074
BEM	36,941,200	225,853,796	1.719	-0.062
BCP	11,396,700	12,140,900	1.709	-0.014
WHA	177,509,900	61,851,200	1.601	0.013
TISCO	8,805,800	3,383,200	1.522	-0.047
MTC	13,090,100	18,603,400	1.495	-0.029
IRPC	136,212,400	169,197,415	1.495	-0.006
SPRC	4,121,600	60,281,783	1.485	-0.010
BANPU	27,594,300	91,987,866	1.194	-0.026
HMPRO	10,323,600	140,872,461	1.150	-0.039
SAWAD	4,522,022	12,570,548	1.132	-0.077
BTS	12,636,300	169,355,615	1.131	-0.022
OSP	7,583,400	26,206,700	1.125	-0.046
TTA	16,892,300	2,729,500	1.077	-0.013
BH	3,144,841	5,368,600	1.071	0.004
JAS	32,075,657	59,243,742	1.063	0.028
KBANK	1,913,700	22,950,300	1.049	-0.027
JMT	9,185,700	5,289,638	0.992	0.083

หมายเหตุ : เรียงตามการเปลี่ยนแปลงของปริมาณการขายชอร์ตที่ยังไม่ได้ซื้อคืน ของหลักทรัพย์ Local + NVDR /จำนวนหุ้นชำระแล้ว (%)

ข้อมูลในเอกสารฉบับนี้ รวบรวมมาจากแหล่งข้อมูลที่น่าเชื่อถือ อย่างไรก็ดี บริษัทหลักทรัพย์ คิงส์ฟอร์ด จำกัด (มหาชน)ไม่สามารถที่จะยืนยันหรือรับรองความถูกต้องของข้อมูลเหล่านี้ได้ ไม่ว่าประการใด ๆ บทวิเคราะห์ในเอกสารนี้ จัดทำขึ้นโดยอ้างอิงหลักเกณฑ์ทางวิชาการเกี่ยวกับหลักการวิเคราะห์ และมีได้เป็นการชี้นำ หรือเสนอแนะให้ซื้อหรือขายหลักทรัพย์ใด ๆ การตัดสินใจซื้อหรือขายหลักทรัพย์ใด ๆ ของผู้อ่าน ไม่ว่าจะเกิดจากการอ่านบทความในเอกสารนี้หรือไม่ก็ตาม ล้วนเป็นผลจากการใช้วิจารณญาณของผู้อ่าน โดยไม่มีส่วนเกี่ยวข้องกับหน่วยงานหนึ่งใด ๆ กับ บริษัทหลักทรัพย์ คิงส์ฟอร์ด จำกัด(มหาชน) ไม่ว่ากรณีใด

# Short Sales



KINGSFORD

มูลค่าการขายชอร์ต ณ วันที่ 19 มีนาคม 2568

หลักทรัพย์	ปริมาณหุ้นที่ขายชอร์ต (หุ้น)	มูลค่าการขายชอร์ต (บาท)	%เทียบมูลค่าซื้อขายตลาดรวม
AAI	72,300	397,650	3.00%
AAV	1,746,900	3,429,398	4.56%
ADVANC	274,500	73,013,200	4.37%
AEONTS	2,700	282,400	0.97%
AH	1,200	15,000	0.52%
AIE	36,200	51,766	0.30%
AMATA	155,600	3,437,130	2.31%
AOT	2,437,000	99,600,025	4.08%
AP	168,600	1,498,740	1.21%
ASIAN	1,100	9,130	0.10%
AU	18,200	175,980	2.62%
AWC	1,258,300	3,559,696	1.37%
BA	96,700	1,891,050	1.20%
BAFS	800	6,765	0.30%
BAM	442,100	2,904,910	1.35%
BANPU	494,300	2,168,982	1.51%
BAY	7,000	159,600	4.17%
BBGI	7,600	28,338	0.87%
BBIK	4,000	124,025	1.12%
BBL	416,100	61,195,200	6.86%
BCH	2,770,000	42,519,860	28.68%
BCP	284,500	10,662,750	0.44%
BCPG	239,500	1,705,600	1.28%
BDMS	2,498,400	59,612,110	4.61%
BEM	5,380,400	29,992,385	8.91%
BGRIM	93,700	1,085,450	0.56%
BH	383,800	68,617,750	10.28%
BJC	45,600	979,040	1.53%
BLA	23,800	468,890	2.04%
BPP	75,900	553,195	5.47%
BSRC	3,500	19,420	0.16%
BTG	23,700	472,350	2.70%
BTS	591,400	3,316,405	1.79%
CBG	76,900	4,830,350	2.24%
CCET	129,600	803,610	0.29%
CENTEL	223,600	7,498,225	3.15%
CHG	811,100	1,535,108	4.69%
CK	210,000	3,026,140	6.86%
CKP	162,200	437,704	2.57%
COM7	410,900	8,074,380	6.44%
CPALL	2,215,700	114,113,825	6.20%
CPAXT	220,100	6,058,250	5.28%
CPF	317,100	7,673,720	3.18%
CPN	975,900	49,434,000	8.47%
CRC	1,903,100	53,387,400	16.54%
DCC	42,100	58,568	1.44%
DELTA	325,800	23,425,800	2.23%
DITTO	800	9,620	0.01%
DOHOME	127,900	840,040	1.68%
EA	874,500	2,142,906	1.11%
EGCO	60,600	5,797,475	8.51%
EPG	3,200	10,430	0.28%
ERW	376,000	1,134,912	1.47%
FORTH	1,300	9,420	0.22%
GFPT	40,000	336,775	2.07%

ข้อมูลในเอกสารฉบับนี้ รวบรวมมาจากแหล่งข้อมูลที่น่าเชื่อถือ อย่างไรก็ตาม บริษัทหลักทรัพย์ คิงส์ฟอร์ด จำกัด (มหาชน) ไม่สามารถที่จะยืนยันหรือรับรองความถูกต้องของข้อมูลเหล่านี้ได้ ไม่ว่าประการใด ๆ บริษัทฯระเหในเอกสารนี้ จัดทำขึ้นโดยอ้างอิงหลักเกณฑ์ทางวิชาการเกี่ยวกับหลักการวิเคราะห์ และมีได้เป็นการชี้แนะ หรือเสนอแนะให้ซื้อหรือขายหลักทรัพย์ใด ๆ การตัดสินใจซื้อหรือขายหลักทรัพย์ใด ๆ ของผู้อ่าน ไม่ว่าจะเกิดจากการอ่านบทความในเอกสารนี้หรือไม่ก็ตาม ล้วนเป็นผลจากการใช้วิจารณญาณของผู้อ่าน โดยไม่มีส่วนเกี่ยวข้องกับหรือพันธะผูกพันใด ๆ กับ บริษัทหลักทรัพย์ คิงส์ฟอร์ด จำกัด (มหาชน) ไม่ว่ากรณีใด

# Short Sales



KINGSFORD

มูลค่าการขายชอร์ต ณ วันที่ 19 มีนาคม 2568

หลักทรัพย์	ปริมาณหุ้นที่ขายชอร์ต (หุ้น)	มูลค่าการขายชอร์ต (บาท)	%เทียบมูลค่าซื้อขายตลาดรวม
GLOBAL	574,400	4,143,960	2.79%
GPSC	109,500	3,223,850	1.10%
GULF	3,441,500	172,079,400	14.18%
GUNKUL	866,700	1,497,943	2.98%
HANA	74,200	1,257,540	1.00%
HMPRO	4,059,800	31,772,210	14.42%
ICHI	17,300	217,980	0.42%
INDIA01	29,500	410,050	48.50%
INTUCH	296,500	24,274,700	2.68%
IRPC	470,600	482,875	1.62%
ITC	79,700	1,294,980	1.63%
IVL	1,044,200	22,896,150	6.31%
JAPAN10001	1,345	29,864	15.63%
JAS	2,700,700	4,688,644	13.13%
JMART	1,317,500	12,861,530	8.72%
JMT	148,900	2,031,430	0.72%
JTS	3,700	113,200	1.36%
KAMART	69,300	601,550	1.42%
KBANK	664,600	104,479,900	4.63%
KCE	60,000	1,151,680	0.74%
KEX	507,000	898,860	0.66%
KKP	169,600	9,739,250	7.21%
KTB	951,700	22,240,620	2.33%
KTC	60,600	2,862,700	1.59%
LANNA	4,800	73,920	0.97%
LH	2,954,300	13,240,538	7.94%
M	35,200	709,080	2.49%
MAJOR	274,400	3,016,050	40.15%
MASTER	14,700	421,275	1.54%
MBK	137,900	2,370,170	9.50%
MC	217,900	2,204,290	7.46%
MEB	1,600	35,830	0.63%
MEGA	30,700	1,020,775	13.82%
MINT	2,646,800	73,995,350	21.12%
MOSHI	18,100	718,750	3.20%
MTC	1,343,200	57,712,500	11.04%
NER	267,100	1,307,866	4.18%
ONEE	1,800	4,770	0.07%
OR	1,212,500	12,983,220	3.98%
ORI	780,500	1,990,480	14.00%
OSP	407,600	6,320,270	5.90%
PLANB	165,600	957,880	1.59%
PR9	43,600	917,070	3.00%
PRM	52,200	354,960	0.49%
PSH	50,400	269,675	5.39%
PSL	335,600	2,308,810	9.97%
PTG	63,500	431,360	1.68%
PTT	4,688,600	139,195,300	8.13%
PTTEP	176,000	19,276,900	2.01%
PTTGC	1,978,900	37,327,290	3.43%
QH	1,410,400	2,214,054	13.43%
RATCH	232,500	6,059,675	17.50%
RBF	21,800	115,150	0.31%
RCL	38,200	932,240	1.38%
ROJNA	700	4,055	0.03%

ข้อมูลในเอกสารฉบับนี้ รวบรวมมาจากแหล่งข้อมูลที่น่าเชื่อถือ อย่างไรก็ตาม บริษัทหลักทรัพย์ คิงส์ฟอร์ด จำกัด (มหาชน) ไม่สามารถที่จะยืนยันหรือรับรองความถูกต้องของข้อมูลเหล่านี้ได้ ไม่ว่าประการใด ๆ บทวิเคราะห์ในเอกสารนี้ จัดทำขึ้นโดยอ้างอิงหลักเกณฑ์ทางวิชาการเกี่ยวกับหลักการวิเคราะห์ และมีได้เป็นการชี้แนะ หรือเสนอแนะให้ซื้อหรือขายหลักทรัพย์ใด ๆ การตัดสินใจซื้อหรือขายหลักทรัพย์ใด ๆ ของผู้อ่าน ไม่ว่าจะเกิดจากการอ่านบทความในเอกสารนี้หรือไม่ก็ตาม ล้วนเป็นผลจากการใช้วิจารณญาณของผู้อ่าน โดยไม่มีส่วนเกี่ยวข้องหรือพันธะผูกพันใด ๆ กับ บริษัทหลักทรัพย์ คิงส์ฟอร์ด จำกัด (มหาชน) ไม่ว่ากรณีใด

# Short Sales



KINGSFORD

มูลค่าการขายชอร์ต ณ วันที่ 19 มีนาคม 2568

หลักทรัพย์	ปริมาณหุ้นที่ขายชอร์ต (หุ้น)	มูลค่าการขายชอร์ต (บาท)	%เทียบมูลค่าซื้อขายตลาดรวม
RS	48,200	34,240	0.32%
SABINA	3,200	61,780	0.80%
SAK	15,400	63,982	0.41%
SAMART	80,600	553,055	1.42%
SAPPE	16,800	631,000	1.02%
SAT	39,300	446,140	2.58%
SAWAD	92,300	2,775,925	0.89%
SC	169,400	430,276	7.60%
SCB	120,200	15,027,000	2.03%
SCC	838,900	141,670,900	14.53%
SCCC	1,000	158,650	0.79%
SCGP	328,000	5,179,890	1.58%
SCN	18,800	9,020	0.34%
SGC	85,000	82,749	0.36%
SHR	28,300	60,562	1.11%
SINGER	60,100	392,745	0.75%
SIRI	9,767,500	15,824,774	24.40%
SIS	3,700	89,710	1.95%
SISB	140,700	2,540,800	4.20%
SJWD	9,900	70,650	0.76%
SKY	68,100	1,196,120	2.91%
SNNP	10,500	131,250	0.66%
SPA	29,000	139,120	1.11%
SPALI	304,100	5,223,550	3.74%
SPCG	9,800	74,570	2.81%
SPRC	149,200	823,065	3.20%
SSP	17,500	93,625	1.41%
STA	192,500	2,906,210	2.45%
STGT	97,200	704,545	1.65%
STPI	22,800	63,196	4.07%
SYNEX	100	1,180	0.01%
TAIWANAI13	7,927	79,312	59.14%
TAIWANHD13	16,085	402,017	95.70%
TASCO	115,100	1,699,560	3.31%
TCAP	42,100	2,100,825	1.75%
TDEX	26,100	190,008	7.03%
TFG	136,900	594,690	1.13%
THANI	404,300	722,754	2.00%
THCOM	95,500	1,062,260	2.45%
THG	14,700	138,975	0.79%
TIDLOR	231,300	3,600,050	1.38%
TIPH	13,600	283,850	2.69%
TISCO	39,800	3,980,000	1.81%
TKN	55,700	471,365	3.64%
TLI	717,700	8,468,360	9.79%
TOA	15,600	196,560	0.44%
TOP	308,500	8,065,150	1.70%
TPIPL	200,900	203,522	8.50%
TPIPP	103,400	237,850	4.86%
TQM	2,300	32,710	0.41%
TRUE	7,104,200	76,734,240	11.14%
TTA	338,500	1,572,684	5.42%
TTB	829,300	1,600,549	0.96%
TTCL	3,600	4,860	0.23%
TTW	239,300	2,129,770	15.55%

ข้อมูลในเอกสารฉบับนี้ รวบรวมมาจากแหล่งข้อมูลที่น่าเชื่อถือ อย่างไรก็ตาม บริษัทหลักทรัพย์ คิงส์ฟอร์ด จำกัด (มหาชน) ไม่สามารถที่จะยืนยันหรือรับรองความถูกต้องของข้อมูลเหล่านี้ได้ ไม่ว่าประการใด ๆ บทวิเคราะห์ในเอกสารนี้ จัดทำขึ้นโดยอ้างอิงหลักเกณฑ์ทางวิชาการเกี่ยวกับหลักการวิเคราะห์ และมีได้เป็นการชี้แนะ หรือเสนอแนะให้ซื้อหรือขายหลักทรัพย์ใด ๆ การตัดสินใจซื้อหรือขายหลักทรัพย์ใด ๆ ของผู้อ่าน ไม่ว่าจะเกิดจากการอ่านบทความในเอกสารนี้หรือไม่ก็ตาม ล้วนเป็นผลจากการใช้วิจารณญาณของผู้อ่าน โดยไม่มีส่วนเกี่ยวข้องกับหรือผูกพันใด ๆ กับ บริษัทหลักทรัพย์ คิงส์ฟอร์ด จำกัด (มหาชน) ไม่ว่ากรณีใด

# Short Sales



KINGSFORD

มูลค่าการขายชอร์ต ณ วันที่ 19 มีนาคม 2568

หลักทรัพย์	ปริมาณหุ้นที่ขายชอร์ต (หุ้น)	มูลค่าการขายชอร์ต (บาท)	%เทียบมูลค่าซื้อขายตลาดรวม
TU	390,500	4,412,650	3.17%
TVO	8,400	191,820	1.24%
VGI	2,491,700	7,890,804	3.04%
WHA	13,452,400	49,838,250	6.16%
WHAUP	20,600	77,032	1.00%
XO	45,300	762,180	3.46%
XPG	960,100	783,632	7.14%

หมายเหตุ - ไม่รวมรายการขายชอร์ตของสมาชิกที่เป็นผู้ร่วมค้ำหน่วยลงทุนหรือผู้ดูแลสภาพคล่องของหน่วยลงทุนของกองทุนรวมอีทีเอฟเพื่อบัญชีบริษัทประเภทเพื่อทำกำไรจากส่วนต่างของราคาหรือเพื่อดูแลสภาพคล่อง แล้วแต่กรณี ข้อมูลการขายชอร์ตที่ยังไม่ได้ซื้อคืน - หลักทรัพย์ที่ไม่ใช่หุ้นสามัญจะใช้จำนวนหลักทรัพย์จดทะเบียนกับ ดลท. แทนจำนวนหุ้นชำระแล้ว

ข้อมูลในเอกสารฉบับนี้ รวบรวมมาจากแหล่งข้อมูลที่น่าเชื่อถือ อย่างไรก็ดี บริษัทหลักทรัพย์ คิงส์ฟอร์ด จำกัด (มหาชน) ไม่สามารถที่จะยืนยันหรือรับรองความถูกต้องของข้อมูลเหล่านี้ได้ ไม่ว่าประการใด ๆ บทวิเคราะห์ในเอกสารนี้ จัดทำขึ้นโดยอ้างอิงหลักเกณฑ์ทางวิชาการเกี่ยวกับหลักการวิเคราะห์ และมีได้เป็นการชี้แนะ หรือเสนอแนะให้ซื้อหรือขายหลักทรัพย์ใด ๆ การตัดสินใจซื้อหรือขายหลักทรัพย์ใด ๆ ของผู้อ่าน ไม่ว่าจะเกิดจากการอ่านบทความในเอกสารนี้หรือไม่ก็ตาม ล้วนเป็นผลจากการใช้วิจารณญาณของผู้อ่าน โดยไม่มีส่วนเกี่ยวข้องหรือพันธะผูกพันใด ๆ กับ บริษัทหลักทรัพย์ คิงส์ฟอร์ด จำกัด (มหาชน) ไม่ว่ากรณีใด

# Stock Calendar



KINGSFORD

รายงานการเปลี่ยนแปลงการถือหลักทรัพย์ของผู้บริหาร (แบบ 59-2) ประจำวันที่ 19 มีนาคม 2568

ชื่อผู้บริหาร	ประเภทหลักทรัพย์	วันที่ได้มา / จำนวน	จำนวน	ราคา	วิธีการ ได้มา/ หน่าย	
QLT	นาย มณเฑนท์ ลัทธிகุลธรรม	หุ้นสามัญ	18/03/2568	12,500	3.00	ซื้อ
QLT	นาย มณเฑนท์ ลัทธிகุลธรรม	หุ้นสามัญ	18/03/2568	600	2.90	ซื้อ
JR	นาย ชีรนนท์ วิวัฒน์เจษฎาวุฒิ	หุ้นสามัญ	18/03/2568	9,700	1.49	ซื้อ
JR	นาย ชีรนนท์ วิวัฒน์เจษฎาวุฒิ	หุ้นสามัญ	18/03/2568	1,400	1.48	ซื้อ
CH	นาย ศักดา ศรีแสงนาม	หุ้นสามัญ	28/02/2568	29,300	1.90	ซื้อ
CH	นาย ศักดา ศรีแสงนาม	หุ้นสามัญ	03/03/2568	20,000	1.91	ซื้อ
CH	นาย ศักดา ศรีแสงนาม	หุ้นสามัญ	18/03/2568	55,000	2.02	ซื้อ
CMC	นาย วิเชียร แพทยานันท์	หุ้นสามัญ	17/03/2568	5,500	0.86	ซื้อ
CMC	นาย วิเชียร แพทยานันท์	หุ้นสามัญ	17/03/2568	32,300	0.85	ซื้อ
CMC	นาย วิเชียร แพทยานันท์	หุ้นสามัญ	17/03/2568	1,400	0.88	ขาย
CMC	นาย วิเชียร แพทยานันท์	หุ้นสามัญ	18/03/2568	1,000	0.85	ซื้อ
CMC	นาย วิเชียร แพทยานันท์	หุ้นสามัญ	18/03/2568	200	0.88	ขาย
SAPPE	master คาร์ลอส เลโอนเอล ดิอาซ ริกบี	หุ้นสามัญ	04/03/2568	29,800	43.50	ซื้อ
SINO	นาย นันทมนัส วิทยศักดิ์พันธ์	หุ้นสามัญ	17/03/2568	30,300	0.94	ซื้อ
SINO	นาย นันทมนัส วิทยศักดิ์พันธ์	หุ้นสามัญ	17/03/2568	4,000	0.95	ซื้อ
ERW	นาย กวิน ว่องกุลศกกิจ	หุ้นสามัญ	18/03/2568	50,000	2.96	ซื้อ
ERW	นาย กวิน ว่องกุลศกกิจ	หุ้นสามัญ	18/03/2568	50,000	3.00	ซื้อ
DEXON	นาย มาร์ติน สตุวิค	ใบแสดงสิทธิใน ผลประโยชน์ที่เกิด จากหลักทรัพย์ อ้างอิงไทย (NVDR)อ้างอิง หุ้น สามัญ	17/03/2568	17,200	1.57	ซื้อ
DEXON	นาย มาร์ติน สตุวิค	ใบแสดงสิทธิใน ผลประโยชน์ที่เกิด จากหลักทรัพย์ อ้างอิงไทย (NVDR)อ้างอิง หุ้น สามัญ	18/03/2568	1,000	1.53	ซื้อ
TMAN	นางสาว อรพรรณ ฐานะโชติพันธ์	หุ้นสามัญ	17/03/2568	5,000	11.60	ซื้อ
TPIPL	นาง อรพิน เสี่ยวไพรัตน์	หุ้นสามัญ	18/03/2568	3,000,000	1.01	ซื้อ
TPIPL	นาย ภากร เสี่ยวไพรัตน์	หุ้นสามัญ	18/03/2568	1,500,000	1.01	ซื้อ
NV	นาง ยุพิน จันทร์จุฑามาศ	หุ้นสามัญ	17/03/2568	4,000	0.68	ซื้อ
NV	นาย นวพล จันทร์จุฑามาศ	หุ้นสามัญ	17/03/2568	4,000	0.68	ซื้อ
BSBM	นาย ทวี ชัชวาลา	หุ้นสามัญ	18/03/2568	230,000	0.70	ขาย
PCC	นาย กิตติ สัมฤทธิ์	หุ้นสามัญ	17/03/2568	2,000	2.62	ซื้อ
PCC	นาย กิตติ สัมฤทธิ์	หุ้นสามัญ	18/03/2568	26,000	2.60	ซื้อ
PAF	นาย สมมาต ขุนเศรษฐ์	หุ้นสามัญ	18/03/2568	8,400	0.70	ซื้อ
TTI	นาย กาจกร ชื่นชูจิตต์	หุ้นสามัญ	18/03/2568	100	25.50	ซื้อ
TTI	นาย กาจกร ชื่นชูจิตต์	หุ้นสามัญ	18/03/2568	100	25.75	ซื้อ
TTI	นาย กาจกร ชื่นชูจิตต์	หุ้นสามัญ	18/03/2568	10,000	26.00	ซื้อ
SPALI	นาง อัจฉรา ตั้งมดีธรรม	หุ้นสามัญ	14/03/2568	950,000	16.52	ซื้อ
SPALI	นาง อัจฉรา ตั้งมดีธรรม	หุ้นสามัญ	17/03/2568	300,000	16.83	ซื้อ
SPALI	นาย ประทีป ตั้งมดีธรรม	หุ้นสามัญ	14/03/2568	950,000	16.52	ซื้อ
SPALI	นาย ประทีป ตั้งมดีธรรม	หุ้นสามัญ	17/03/2568	300,000	16.83	ซื้อ
AMARC	นาย อังกร ฉันทนาวานิช	หุ้นสามัญ	14/03/2568	6,000	1.16	ซื้อ

# Stock Calendar



KINGSFORD

รายงานการเปลี่ยนแปลงการถือหลักทรัพย์ของผู้บริหาร (แบบ 59-2) ประจำวันที่ 19 มีนาคม 2568

ชื่อผู้บริหาร	ประเภทหลักทรัพย์	วันที่ได้มา / จำหน่าย	จำนวน	ราคา	วิธีการ ได้มา/ หน่าย	
SKN	นาง กิตติยา นิบเลอร์	หุ้นสามัญ	18/03/2568	12,800	5.45	ซื้อ
SALEE	นาย สาทิส ตั้วธร	หุ้นสามัญ	18/03/2568	558,300	0.30	ซื้อ
HTC	พันเอก พิชร รัตตกุล	หุ้นสามัญ	18/03/2568	51,300	16.70	ขาย
AQUA	นาย ฉาย บุนนาค	หุ้นสามัญ	18/03/2568	5,000,000	0.22	ซื้อ
ITTHI	นางสาว มินทร์ธิดา อัครบุญญาพัฒน์	หุ้นสามัญ	19/03/2568	44,000	1.70	ซื้อ
IRC	นาย คณิน เหล่าจินดา	หุ้นสามัญ	17/03/2568	2,200	11.50	ซื้อ
APO	นาย นันทกร อุดมผลกุล	หุ้นสามัญ	18/03/2568	90,968	1.66	ซื้อ
NL	นาย ศรีนัย โรจน์เลิศสรรยา	หุ้นสามัญ	18/03/2568	18,800	0.91	ซื้อ
STC	นาย สุรสิทธิ์ ชัยตระกูลทอง	หุ้นสามัญ	17/03/2568	196,000	0.51	ซื้อ
ADVICE	นาย ธิญัฐ ธิญัฐนิการิชต์	หุ้นสามัญ	18/03/2568	300,000	5.18	ซื้อ
HUMAN	นาย กอร์ดอน เอ็นส์	หุ้นสามัญ	18/03/2568	100,600	8.42	ขาย
HL	นาย ศุภกร พันธุกานนท์	หุ้นสามัญ	18/03/2568	40,000	6.65	ซื้อ
SKN	นาง กิตติยา นิบเลอร์	หุ้นสามัญ	18/03/2568	12,800	5.45	ซื้อ
SALEE	นาย สาทิส ตั้วธร	หุ้นสามัญ	18/03/2568	558,300	0.30	ซื้อ
HTC	พันเอก พิชร รัตตกุล	หุ้นสามัญ	18/03/2568	51,300	16.70	ขาย
AQUA	นาย ฉาย บุนนาค	หุ้นสามัญ	18/03/2568	5,000,000	0.22	ซื้อ
ITTHI	นางสาว มินทร์ธิดา อัครบุญญาพัฒน์	หุ้นสามัญ	19/03/2568	44,000	1.70	ซื้อ
IRC	นาย คณิน เหล่าจินดา	หุ้นสามัญ	17/03/2568	2,200	11.50	ซื้อ
APO	นาย นันทกร อุดมผลกุล	หุ้นสามัญ	18/03/2568	90,968	1.66	ซื้อ
NL	นาย ศรีนัย โรจน์เลิศสรรยา	หุ้นสามัญ	18/03/2568	18,800	0.91	ซื้อ
STC	นาย สุรสิทธิ์ ชัยตระกูลทอง	หุ้นสามัญ	17/03/2568	196,000	0.51	ซื้อ
ADVICE	นาย ธิญัฐ ธิญัฐนิการิชต์	หุ้นสามัญ	18/03/2568	300,000	5.18	ซื้อ
HUMAN	นาย กอร์ดอน เอ็นส์	หุ้นสามัญ	18/03/2568	100,600	8.42	ขาย
HL	นาย ศุภกร พันธุกานนท์	หุ้นสามัญ	18/03/2568	40,000	6.65	ซื้อ



# Stock Calendar



KINGSFORD

แบบรายงานการได้มาหรือจำหน่ายหลักทรัพย์ของกิจการ (แบบ 246-2) ประจำวันที่ 19 มีนาคม 2568

หลักทรัพย์	ชื่อผู้ได้มา/จำหน่าย	วิธีการ	ประเภท หลักทรัพย์ <sup>1</sup>	% ก่อน ได้มา/ จำหน่าย	% ได้มา/ จำหน่าย	% หลัง ได้มา/ จำหน่าย	วันที่ได้มา/ จำหน่าย	% ก่อน ได้มา/ จำหน่าย	% ได้มา/ จำหน่าย	% หลัง ได้มา/ จำหน่าย
								จำหน่าย (กลุ่ม) <sup>2</sup>	จำหน่าย (กลุ่ม) <sup>2</sup>	จำหน่าย (กลุ่ม) <sup>2</sup>
MANRIN	นาย ทรงพล อัครโกศล	ได้มา	หุ้น	100	8.0412	100	18/03/2568	100	8.0412	100
HEALTH	นางสาว วาสนา อินทะแสง	จำหน่าย	หุ้น	11.8292	11.8292	0	14/03/2568	11.8292	11.8292	0

# Stock Calendar



KINGSFORD

MARCH 2025				
Monday	Tuesday	Wednesday	Thursday	Friday

17	18	19	20	21
<b>XD</b> VNG (0.05 (חרע 0.05)) UAC (0.25 (חרע 0.25)) TVH (0.42 (חרע 0.42)) TQR (0.216 (חרע 0.216)) TMILL (0.05 (חרע 0.05)) SSTRT (0.20 (חרע 0.20)) SIRI (0.08 (חרע 0.08)) SFT (0.0341 (חרע 0.0341)) RATCH (0.80 (חרע 0.80)) FTI (0.04 (חרע 0.04)) CPN (2.10 (חרע 2.10)) BIG (0.015 (חרע 0.015))  <b>Shares</b> XBIO 45,883 Shares	<b>XD</b> PYLON (0.04 (חרע 0.04)) PDG (0.15 (חרע 0.15)) MNRF (0.037 (חרע 0.037)) MNIT2 (0.095 (חרע 0.095)) MNIT (0.03 (חרע 0.03)) M-STOR (0.11 (חרע 0.11)) KCAR (0.11 (חרע 0.11)) ITTHI (0.10 (חרע 0.10)) HPF (0.133 (חרע 0.133)) CMR (0.05 (חרע 0.05))	<b>XD</b> WARRIX (0.2206 (חרע 0.2206)) TSTE (0.06 (חרע 0.06)) TKN (0.207 (חרע 0.207)) TEGH (0.21 (חרע 0.21)) TAIWANHD13 PRG (0.38 (חרע 0.38)) PATO (0.60 (חרע 0.60)) NTV (1.37 (חרע 1.37)) MBK (0.50 (חרע 0.50)) CCET (0.13 (חרע 0.13)) BH-P (3.00 (חרע 3.00)) BH (3.00 (חרע 3.00)) BC (0.052 (חרע 0.052)) ADD (0.09 (חרע 0.09))	<b>XD</b> TTA (0.22 (חרע 0.22)) PANEL (0.02 (חרע 0.02)) NC (50 : 1 (חרע 50 : 1)) NC (0.01 (חרע 0.01)) AVGO80X AMC (0.10 (חרע 0.10))  <b>Shares</b> IIG 1,601,025 Shares NVD 298,726,003 Shares COMAN 20,007,662 Shares	<b>XD</b> SNPS (0.13 (חרע 0.13))

24	25	26	27	28
<b>XD</b> KCE (0.60 (חרע 0.60))	<b>XD</b> SYNTEC (0.06 (חרע 0.06)) INETREIT (0.0666 (חרע 0.0666))	<b>XD</b> LEE (0.12 (חרע 0.12))	<b>XD</b> Q-CON (0.65 (חרע 0.65))	<b>XD</b> TOYOTA80 SONY80 SMFG19 NOVOB80 NINTENDO19 MUFG19 MITSU19 HONDA19

31				
<b>XD</b> SONIC (0.0575 (חרע 0.0575)) SCGD (0.10 (חרע 0.10))				

APRIL 2025				
Monday	Tuesday	Wednesday	Thursday	Friday

	1	2	3	4
	<b>XD</b> SCGP (0.30 (חרע 0.30))	<b>XD</b> SCC (2.50 (חרע 2.50))		<b>XD</b> TCOAT (0.50 (חרע 0.50)) SMPC (0.27 (חרע 0.27))

# Stock Calendar



KINGSFORD

7	8	9	10	11
	<b>XD</b> DCC (0.02 บาท) CPAXT (0.53 บาท) ATP30 (0.03 บาท)	<b>XD</b> GPI (0.07 บาท)	<b>XD</b> KWC (12.50 บาท) GC (0.20 บาท) BLC (0.09 บาท)	<b>XD</b> TPLAS (0.04 บาท) TCAP-P (2.05 บาท) TCAP (2.05 บาท) S11 (0.10 บาท) BPP (0.30 บาท) BANPU (0.12 บาท) AUCT (0.32 บาท)

		16	17	18
วันหยุด	วันหยุด	<b>XD</b> STP (0.40 บาท) SMIT (0.14 บาท) SCB (8.44 บาท) QTC (0.25 บาท) KTB-P (1.6995 บาท) KTB (1.545 บาท)	<b>XD</b> YUASA (0.6088 บาท) UKEM (0.01 บาท) TOG (0.25 บาท) TIPCO (0.18 บาท) PSL (0.10 บาท) MAJOR (0.20 บาท) KTC (1.32 บาท) KBANK (8.00 บาท) IT (0.19 บาท)	<b>XD</b> STGT (0.50 บาท) STA (1.00 บาท) MCS (0.50 บาท) BUI (2.80 บาท) AIT (0.40 บาท)

XD - Excluding Dividend	XD(ST) - Excluding Stock Dividend	XM - Exclude meetings	XN - Ex-Capital Return	XI - Excluding Interest
XP - Excluding Principal	XR - Excluding Right	XW - Excluding Warrant	XS - Excluding Short-term Warrant	XA - Excluding All
XE - Excluding Exercise	*ND - No Dividend Payment	PD - Payment Date	XT - Excluding TSR ; @ - price per share / price per unit /	
XD - Excluding Dividend	XD(ST) - Excluding Stock Dividend	XM - Exclude meetings	XN - Ex-Capital Return	XI - Excluding Interest
XP - Excluding Principal	XR - Excluding Right	XW - Excluding Warrant	XS - Excluding Short-term Warrant	XA - Excluding All
XE - Excluding Exercise	*ND - No Dividend Payment	PD - Payment Date	XT - Excluding TSR ; @ - price per share / price per unit /	

## NVDR Update

วันหยุดสัปดาห์ที่ 20 มีนาคม 2568

### Most Active Values (Btmn)

Top 20 Net Buying Value (B m)					Top 20 Net Selling Value (B m)					Month to Date		Year to Date							
ม.ค.-68					ม.ค.-68					มีนาคม 2568		02 ม.ค.-19ม.ค.2568							
19	18	17	14	13	19	18	17	14	13	Net Buy	Net Sell	Net Buy	Net Sell						
AOT	105.1	199.8	105.1	66.2	-4.1	PTT	-209.6	219.1	-209.6	-229.2	-16.4	BCP	4,429.65	KBANK	(2,406.62)	ADVANC	8,446.8	DELTA	-2,995.3
PTTEP	89.7	232.5	89.7	-213.3	241.5	KBANK	-178.9	-93.9	-178.9	33.0	-539.1	AOT	2,433.24	BDMS	(1,514.36)	CPALL	7,927.4	BDMS	-2,479.3
SCB	64.5	41.9	64.5	1.5	-336.8	BH	-166.3	-165.6	-166.3	-31.1	-106.6	PTTEP	1,694.93	SCB	(990.27)	KTB	5,556.3	PTT	-1,926.0
CPF	58.4	468.6	58.4	-80.3	3.1	SCC	-78.1	-65.0	-78.1	-77.6	-75.5	ADVANC	1,315.23	SCC	(989.59)	AOT	3,389.2	BH	-1,434.3
ADVANC	55.6	-195.2	55.6	31.8	97.2	CPN	-77.3	660.1	-77.3	83.2	-82.6	BBL	613.02	BH	(879.27)	BCP	3,098.4	INTUCH	-1,287.5
PTTGC	38.9	310.6	38.9	15.0	-28.3	BBL	-76.7	15.9	-76.7	100.9	114.6	GULF	520.96	KTB	(862.59)	MINT	2,437.7	CPN	-752.4
TISCO	37.0	-29.9	37.0	33.8	70.4	TOP	-68.7	58.9	-68.7	-82.0	-93.4	TISCO	499.01	PTT	(792.17)	SCB	2,166.1	MTC	-745.2
HANA	29.0	-25.2	29.0	36.5	-11.3	KTB	-63.0	-18.3	-63.0	5.2	-137.2	CPF	483.01	IVL	(754.30)	PTTGC	1,855.7	BTS	-718.4
KCE	27.9	-17.5	27.9	26.4	1.2	MINT	-57.7	-67.7	-57.7	25.4	-46.5	VGI	444.24	CPN	(657.07)	TOP	1,462.3	IVL	-604.9
GLOBAL	22.4	10.4	22.4	5.3	11.5	INTUCH	-47.3	-32.2	-47.3	-29.8	65.3	GLOBAL	310.55	PTTGC	(642.22)	GULF	1,307.7	ITC	-597.3
BCP	20.6	-0.7	20.6	9.6	4.3	IVL	-45.5	17.8	-45.5	80.9	-21.5	HANA	230.31	CPALL	(466.31)	TTB	987.1	TASCO	-576.4
GUNKUL	17.8	57.1	17.8	-1.2	-6.4	CPALL	-35.7	38.8	-35.7	-44.9	-7.6	TFG	215.61	TTB	(395.74)	VGI	984.5	SCC	-490.0
AMATA	16.5	-30.8	16.5	35.9	-0.3	CCET	-34.2	180.6	-34.2	-13.2	78.1	SAWAD	165.84	BTS	(346.10)	PTTEP	851.5	BEM	-467.5
BANPU	16.1	1.0	16.1	-2.9	-23.6	DELTA	-12.7	-20.0	-12.7	4.7	171.2	BGRIM	149.39	GPSC	(270.52)	CBG	847.5	AAV	-429.2
JMART	13.8	5.6	13.8	4.8	-8.5	SPALI	-12.2	-0.9	-12.2	2.5	-21.6	CPAXT	149.07	MTC	(251.44)	TISCO	839.4	TIDLOR	-427.9
RCL	13.7	-2.4	13.7	3.2	8.1	KTC	-7.1	-48.3	-7.1	-0.5	14.8	AMATA	118.26	WHA	(218.73)	BGRIM	744.3	TU	-358.3
SINGER	13.0	33.1	13.0	5.9	-3.9	BIC	-5.2	-6.2	-5.2	-12.1	-11.6	KCE	110.06	KTC	(214.57)	SCGP	686.1	BANPU	-298.6
TCAP	12.0	-2.0	12.0	-7.4	-10.8	RATCH	-4.5	-2.1	-4.5	0.7	-14.4	AURA	99.55	TIDLOR	(196.76)	AMATA	681.9	EA	-267.5
ERW	9.6	0.2	9.6	2.3	11.3	SCC	-3.3	-0.6	-3.3	-0.3	-0.2	PLANB	98.02	TOP	(194.96)	GLOBAL	674.5	OSP	-225.5
CK	9.4	-35.7	9.4	33.1	-11.4	HTC	-2.9	2.0	-2.9	0.5	-1.1	TOA	97.03	KKP	(184.28)	CCET	586.3	SIRI	-169.6

	Total Volume Shares				%	
	Buy	Sell	Total	Net		
1	24CS	-	800	800	-800	0.08
2	24CS-W1	-	2,200	2,200	-2,200	0.13
3	AS	10,300	20,500	30,800	-10,200	3.50
4	AAI	658,800	260,700	919,500	398,100	18.95
5	AAV	7,557,900	6,119,400	13,677,300	1,438,500	17.94
6	ACE	-	36,000	36,000	-36,000	2.50
7	ACG	-	1,300	1,300	-1,300	1.01
8	ADVANC	2,079,210	1,859,400	3,938,610	219,810	31.32
9	ADVICE	583,900	572,700	1,156,600	11,200	15.13
10	AE	99,400	22,000	121,400	77,400	1.96
11	AEONTS	87,800	42,000	129,800	45,800	23.44
12	AF	300	5,300	5,600	-5,000	1.19
13	AGE	20,000	20,000	40,000	0	5.19
14	AH	107,400	7,100	114,500	100,300	24.96
15	AI	11,800	-	11,800	11,800	1.33
16	AIE	281,400	40,200	321,600	241,200	1.32
17	AIT	232,201	383,700	615,901	-151,499	19.64
18	AJ	7,700	-	7,700	7,700	0.41
19	AJA	100	78,200	78,300	-78,100	1.39
20	AKP	3,700	-	3,700	3,700	0.11

Source : SET.OR.TH

	NVDR Shrs.	% of	NVDR Shrs.	% of	Paid up Capital	
						20-Mar-25
1	24CS	1,654,224	0.34	#N/A	#N/A	485,000,000
2	24CS-W1	459,464	0.24	#N/A	#N/A	193,993,128
3	24CS-W2	44,882	0.09	#N/A	#N/A	48,498,251
4	2S	5,963,503	1.08	3,092,210	0.69	549,995,954
5	A	3,356	0.00	62,400	0.01	980,000,000
6	A5	1,192,032	0.10	800,664	0.07	1,209,384,734
7	A5-W4	7,495,508	2.08	#N/A	#N/A	360,996,274
8	AAI	130,132,247	6.12	#N/A	#N/A	2,125,000,000
9	AAV	1,225,969,137	9.54	353,926,265	7.30	12,849,999,997
10	ABM	2,923,918	0.42	3,268,124	1.09	692,120,445
11	ACAP	2,323,745	0.57	1,223,467	0.39	406,411,160
12	ACC	9,734,638	0.52	4,306,304	0.32	1,880,333,993
13	ACC-W2	928,693	0.21	#N/A	#N/A	447,680,170
14	ACE	154,813,915	1.52	38,450,400	0.38	10,175,999,960
15	ACG	916,807	0.15	211,225	0.04	600,000,000
16	ADB	75,405,404	10.39	31,173,421	5.20	725,999,923
17	ADD	1,678,815	1.05	#N/A	#N/A	160,000,000
18	ADVANC	210,656,331	7.08	241,595,912	8.13	2,974,209,736
19	ADVICE	15,677,900	2.53	#N/A	#N/A	620,000,000
20	AE	108,709,380	2.11	#N/A	#N/A	5,143,071,814

ข้อมูลในเอกสารฉบับนี้ รวบรวมมาจากแหล่งข้อมูลที่น่าเชื่อถือ อย่างไรก็ตาม บริษัทหลักทรัพย์ คิงส์ฟอร์ด จำกัด (มหาชน) ไม่สามารถที่จะยืนยันหรือรับรองความถูกต้องของข้อมูลเหล่านี้ได้ ไม่ว่าประการใด ๆ บทวิเคราะห์ในเอกสารนี้ จัดทำขึ้นโดยอ้างอิงถึงลักษณะที่ทางวิชาการที่เกี่ยวกับหลักทรัพย์วิเคราะห์ และมิได้เป็นการชี้แนะหรือเสนอแนะให้ซื้อหรือขายหลักทรัพย์ใด ๆ การตัดสินใจซื้อหรือขายหลักทรัพย์ใด ๆ ของผู้ลงทุน ไม่ว่าจะเกิดจากการอ่านบทความในเอกสารนี้หรือไม่ก็ตาม ล้วนเป็นผลจากการใช้วิจารณญาณของผู้ลงทุน โดยไม่มีส่วนเกี่ยวข้องกับบริษัทคิงส์ฟอร์ด จำกัด (มหาชน) ไม่มีการเปิด

# Disclaimer



KINGSFORD

## คำแนะนำการลงทุน และความหมายของคำแนะนำการลงทุน

Stock Rating หมายถึงการให้หน้าหน้การลงทุนของบริษัท แบ่งเป็น 3 ระดับ

Buy หมายถึง ราคาพื้นฐานสูงกว่าราคาตลาด 15% หรือมากกว่า

Hold หมายถึงราคาพื้นฐานสูงกว่าราคาตลาดไม่เกิน 15% หรือต่ำกว่าราคาตลาดไม่เกิน 15 %

Sell หมายถึง ราคาพื้นฐานต่ำกว่าราคาตลาด 15% หรือมากกว่า

เอกสารฉบับนี้จัดทำขึ้นโดยบริษัทหลักทรัพย์คิงส์ฟอร์ด จำกัด (มหาชน) ข้อมูลที่ปรากฏในเอกสารฉบับนี้จัดทำโดยอาศัยข้อมูลที่ได้มาจากแหล่งที่เชื่อหรือควรเชื่อว่ามี ความน่าเชื่อถือ และ/หรือถูกต้อง อย่างไรก็ตามบริษัทไม่ยืนยัน และไม่รับรองถึงความครบถ้วนสมบูรณ์หรือถูกต้องของข้อมูลดังกล่าว และไม่ได้ประกันราคาหรือผลตอบแทน ของหลักทรัพย์ที่ปรากฏข้างต้น แม้ว่าข้อมูลดังกล่าวจะปรากฏข้อความที่อาจเป็นหรืออาจตีความว่าเป็นเช่นนั้นได้ บริษัทจึงไม่รับผิดชอบต่อการนำเอาข้อมูล ข้อความ ความเห็น และหรือบทสรุปที่ปรากฏในเอกสารฉบับนี้ไปใช้ไม่ว่ากรณีใดๆ ข้อมูลและความเห็นที่ปรากฏอยู่ในเอกสารฉบับนี้ได้ประสงค์จะชี้ชวน เสนอแนะ หรือจูงใจให้ลงทุน ใน หรือ ซื้อหรือขายหลักทรัพย์ที่ปรากฏในเอกสารฉบับนี้และข้อมูลมีการแก้ไขเพิ่มเติมเปลี่ยนแปลงโดยมีต้องแจ้งให้ทราบล่วงหน้า ผู้ลงทุนควรใช้ดุลยพินิจอย่างรอบคอบใน การลงทุนในหรือซื้อหรือขายหลักทรัพย์ บริษัทสงวนลิขสิทธิ์ในข้อมูลที่ปรากฏในเอกสารนี้ ห้ามมิให้ผู้ใดใช้ประโยชน์ ทำซ้ำ ดัดแปลง นำออกแสดง ทำให้ปรากฏหรือเผยแพร่ ต่อสาธารณชน ไม่ว่าด้วยประการใดๆ ซึ่งข้อมูลในเอกสารนี้ไม่ว่าทั้งหมดหรือบางส่วน เว้นแต่ได้รับอนุญาตเป็นหนังสือจากบริษัทเป็นการล่วงหน้า การกล่าว คิด หรืออ้างอิง ข้อมูลบางส่วนตามสมควรในเอกสารนี้ ไม่ว่าในบทความ บทวิเคราะห์ บทวิจัย หรือในเอกสาร หรือการสื่อสารอื่นใดจะต้องกระทำโดยถูกต้อง และไม่เป็นการก่อให้เกิดการ เข้าใจผิดหรือความเสียหายแก่บริษัท ต้องรับรู้ถึงความเป็นเจ้าของลิขสิทธิ์ในข้อมูลบริษัท และต้องอ้างอิงถึงเอกสารฉบับนี้ และวันที่ในเอกสารฉบับนี้ของบริษัทโดยชัดเจน การลงทุนในหรือซื้อหรือขายหลักทรัพย์ย่อมมีความเสี่ยง ท่านควรทำความเข้าใจอย่างถ่องแท้ต่อลักษณะของหลักทรัพย์แต่ละประเภทและควรศึกษาข้อมูลของบริษัทที่ออก หลักทรัพย์และข้อมูลอื่นใดที่เกี่ยวข้องก่อนการตัดสินใจลงทุนในหรือซื้อหรือขายหลักทรัพย์

ข้อมูลในเอกสารฉบับนี้ รวบรวมมาจากแหล่งข้อมูลที่น่าเชื่อถือ อย่างไรก็ดี บริษัทหลักทรัพย์ คิงส์ฟอร์ด จำกัด(มหาชน)ไม่สามารถที่จะยืนยันหรือรับรองความถูกต้องของข้อมูลเหล่านี้ได้ ไม่ว่าประการใดๆ บทวิเคราะห์ในเอกสารนี้ จัดทำขึ้นโดยอ้างอิง หลักเกณฑ์ทางวิชาการเกี่ยวกับหลักการวิเคราะห์ และมีได้เป็นการชี้แนะ หรือเสนอแนะให้ซื้อหรือขายหลักทรัพย์ใดๆ การตัดสินใจซื้อหรือขายหลักทรัพย์ใดๆ ของผู้อ่าน ไม่ว่าจะเกิดจากการอ่านบทความในเอกสารนี้หรือไม่ก็ตาม ล้วนเป็นผลจากการใช้ วิจารณญาณของผู้อ่าน โดยไม่มีส่วนเกี่ยวข้องกับอะไรรวมทั้งกับ บริษัทหลักทรัพย์ คิงส์ฟอร์ด จำกัด(มหาชน) ไม่ว่ากรณีใด

# Disclaimer



KINGSFORD

Thai Institute of Directors Association (IOD) – Corporate Governance Report Rating 2024 (CG Score) ข้อมูล 28 ตุลาคม 2567



AAV	B	CBG	DITTO	GULF	KBANK	MFEC	PCSGH	RPC	SEAOIL	SSF	THIP	TRV	WINMED
ABM	BAFS	CENDEL	DMT	GUNKUL	KCC	MINT	PDJ	RPH	SELIC	SSP	THRE	TSC	WINNER
ACE	BAM	CFRESH	DOHOME	HANA	KCE	MODERN	PEER	RS	SENA	SSSC	THREL	TSTE	ZEN
ACG	BANPU	CHASE	DRT	HARN	KCG	MONO	PG	RT	SENX	STA	TIPH	TSTH	
ADVANC	BAY	CHEWA	DUSIT	HENG	KEX	MOONG	PHOL	RWI	SGC	STEC	TISCO	TTA	
AE	BBGI	CHOW	EASTW	HMPRO	KKP	MOSHI	PIMO	S	SGF	STGT	TK	TTB	
AF	BBL	CIMBT	ECF	HPT	KSL	MSC	PLANB	S&J	SGP	STI	TKS	TTCL	
AGE	BCH	CIVIL	ECL	HTC	KTB	MST	PLAT	SA	SHR	SUC	TKT	TTW	
AH	BCP	CK	EGCO	ICC	KTC	MTC	PLUS	SAAM	SICT	SUN	TLI	TU	
AIT	BCPG	CKP	EPG	ICHI	KTMS	MTI	PM	SABINA	SIRI	SUTHA	TM	TVDH	
AJ	BDMS	CNT	ERW	III	KUMWEL	MVP	PORT	SAK	SIS	SVI	TMILL	TVO	
AKP	BEC	COLOR	ETC	ILINK	LALIN	NCH	PPP	SAMART	SITHAI	SYMC	TMT	TVT	
AKR	BEM	COM7	ETE	ILM	LANNA	NER	PPS	SAMTEL	SJWD	SYNEX	TNDT	TWPC	
ALLA	BEYOND	CPALL	FLOYD	IND	LH	NKI	PR9	SAT	SKE	SYNTEC	TNITY	UAC	
ALT	BGC	CPAXT	FN	INET	LHFG	NOBLE	PRG	SAV	SKR	TASCO	TNL	UBE	
AMA	BGRIM	CPF	FPI	INSET	LIT	NRF	PRIME	SAWAD	SM	TBN	TOA	UBIS	
AMARIN	BJC	CPL	FPT	INTUCH	LOXLEY	NSL	PRM	SC	SMPC	TCAP	TOG	UKEM	
AMATA	BKIH	CPN	FVC	IP	LPN	NTSC	PRTR	SCAP	SNC	TCMC	TOP	UPF	
AMATAV	BLA	CPW	GABLE	IRC	LRH	NVD	PSH	SCB	SNNP	TEAMG	TPAC	UPOIC	
ANAN	BPP	CRC	GC	IRPC	LST	NWR	PSL	SCC	SNP	TEGH	TPBI	UV	
AOT	BR	CRD	GCAP	IT	M	NYT	PTT	SCCC	SO	TFG	TPIL	VARO	
AP	BRI	CREDIT	GFC	ITC	MAJOR	OCC	PTTEP	SCG	SONIC	TFMAMA	TPIPP	VGI	
ASIMAR	BRR	CSC	GFPT	ITEL	MALEE	OR	PTTGC	SCGD	SPALI	TGE	TPS	VIH	
ASK	BSRC	CV	GGC	ITTHI	MBK	ORI	Q-CON	SCGP	SPC	TGH	TQM	WACOAL	
ASP	BTG	DCC	GLAND	IVL	MC	OSP	QH	SOM	SPI	THANA	TQR	WGE	
ASW	BTS	DDD	GLOBAL	JAS	M-CHAI	PAP	QTC	SCN	SPRC	THANI	TRP	WHA	
AURA	BTW	DELTA	GPSC	JTS	MCOT	PB	RATCH	SDC	SR	THCOM	TRUBB	WHAUP	
AWC	BWG	DEMCO	GRAMMY	K	MFC	PCC	RBF	SEAFCO	SSC	THG*	TRUE	WICE	



2S	ARIP	BES	CM	FSMART	JCK	MATCH	ONEE	PSP	SECURE	SUPER	TITLE	TRT	WARRIX
AAI	ARROW	BH	COCOCO	FSX	JDF	MBAX	PATO	PSTC	SFLEX	SUSCO	TKN	TURTLE	WIN
ADB	ASIAN	BIZ	COMAN	FTI	JMART	MEGA	PDG	PT	SFT	SVOA	TMD	TVH	WP
AEONTS	ATP30	BOL	CPI	GEL	KGI	METCO	PJW	PTECH	SINO	SVT	TNR	UBA	
AHC	AUCT	BSBM	CSS	GIFT	KJL	MICRO	POLY	PYLON	SMT	TACC	TPA	UP	
AIRA	AYUD	BTC	DTCENT	GPI	KTIS	NC	PQS	QLT	SPG	TAE	TPCH	UREKA	
APCO	BA	CH	EVER	HUMAN	KUN	NCAP	PREB	RABBIT	SPVI	TCC	TPCS	VCOM	
APCS	BBIK	CI	FE	IFS	L&E	NCL	PROUD	RCL	STANLY	TEKA	TPLAS	VIBHA	
APURE	BC	CIG	FORTH	INSURE	LHK	NDR	PSG	SAPPE	STPI	TFM	TPOLY	VRANDA	



A5	ASN	CHARAN	DOD	FNS	J	KIAT	MITSI	PHG	ROCTEC	SISB	STOWER	TNP	XO
ADD	BIG	CHAYO	DPAINT	GBX	JCKH	KISS	MK	PIN	SABUY	SKN	STP	TOPP	XPG
AIE	BIOTEC	CHIC	DV8	GENCO	JMT	KK	NAM	PRAPAT	SALEE	SKY	SVR	TRU	YUASA
ALLUCON	BIS	CHOTI	EASON	GTB	JPARK	KWC	NOVA	PRI	SAMCO	SMD	SWC	UEC	ZAA
AMC	BJCHI	CITY	EE	GYT	JR	LDC	NTV	PRIN	SANKO	SMIT	TAKUNI	UOBKH	
AMR	BLC	CMC	EFORL	ICN	JSP	LEO	NV	PROEN	SCI	SORKON	TC	VL	
ARIN	BVG	CPANEL	EKH	IIG	JUBILE	MCA	OGC	PROS	SE	SPG	TFI	WAVE	
ASEFA	CEN	CSP	ESTAR	IMH	KBS	META	PACO	PTC	SE-ED	SST	TMC	WFX	
ASIA	CGH	DEXON	ETL	IRCP	KCAR	MGC	PANEL	READY	SINGER	STC	TMI	WIK	

ข้อมูลในเอกสารฉบับนี้ รวบรวมมาจากแหล่งข้อมูลที่น่าเชื่อถือ อย่างไรก็ดี บริษัทหลักทรัพย์ คิงส์ฟอร์ด จำกัด(มหาชน)ไม่สามารถที่จะยืนยันหรือรับรองความถูกต้องของข้อมูลเหล่านี้ได้ ไม่ว่าประการใดๆ บทวิเคราะห์ในเอกสารนี้ จัดทำขึ้นโดยอ้างอิงหลักเกณฑ์ทางวิชาการเกี่ยวกับหลักการวิเคราะห์ และมีได้เป็นการชี้แนะ หรือเสนอแนะให้ซื้อหรือขายหลักทรัพย์ใดๆ การตัดสินใจซื้อหรือขายหลักทรัพย์ใดๆ ของผู้อ่าน ไม่ว่าจะเกิดจากการอ่านบทความในเอกสารนี้หรือไม่ก็ตาม ล้วนเป็นผลจากการใช้วิจารณญาณของผู้อ่าน โดยไม่มีส่วนเกี่ยวข้องกับหรือผูกพันใดๆ กับ บริษัทหลักทรัพย์ คิงส์ฟอร์ด จำกัด(มหาชน) ไม่มีการฉ้อโกง

# Disclaimer



KINGSFORD

Thai Institute of Directors Association (IOD) – Corporate Governance Report Rating 2024 (CG Score) ข้อมูล 28 ตุลาคม 2567

ช่วงคะแนน	สัญลักษณ์	ความหมาย	Description
มากกว่า 90		ดีเลิศ	Excellent
80 - 89		ดีมาก	Very Good
70 - 79		ดี	Good
60 - 69		ดีพอใช้	Satisfactory
50 - 59		ผ่าน	Pass
ต่ำกว่า 50	No logo give	N/A	N/A

การเปิดเผยผลการสำรวจของสมาคมส่งเสริมสถาบันกรรมการบริษัทไทย (IOD) ในเรื่องการกำกับดูแลกิจการ (Corporate Governance) นี้เป็นการดำเนินการตามนโยบายของสำนักงานคณะกรรมการกำกับหลักทรัพย์และตลาดหลักทรัพย์ โดยการสำรวจของ IOD เป็นการสำรวจและประเมินจากข้อมูลของบริษัทจดทะเบียนในตลาดหลักทรัพย์แห่งประเทศไทยและตลาดหลักทรัพย์เอ็มเอไอ ที่มีการเปิดเผยต่อสาธารณะและเป็นข้อมูลที่ผู้ลงทุนทั่วไปสามารถเข้าถึงได้ ดังนั้นผลสำรวจดังกล่าวจึงเป็นการนำเสนอในมุมมองของบุคคลภายนอกโดยไม่ได้เป็นการประเมินการปฏิบัติและไม่ได้มีการใช้ข้อมูลภายในในการประเมิน อนึ่ง ผลการสำรวจดังกล่าว เป็นผลการสำรวจ ณ วันที่ปรากฏในรายงานการกำกับดูแลและกิจการบริษัทจดทะเบียนไทยเท่านั้น ดังนั้นผลการสำรวจจึงอาจเปลี่ยนแปลงได้ภายหลังจากดังกล่าว ทั้งนี้ บริษัทหลักทรัพย์ คิงส์ฟอร์ด จำกัด (มหาชน) มิได้ยืนยันหรือรับรองถึงความถูกต้องของผลการสำรวจดังกล่าวแต่อย่างใด

ข้อมูลในเอกสารฉบับนี้ รวบรวมมาจากแหล่งข้อมูลที่เชื่อถือได้ อย่างไรก็ดี บริษัทหลักทรัพย์ คิงส์ฟอร์ด จำกัด(มหาชน)ไม่สามารถที่จะยืนยันหรือรับรองความถูกต้องของข้อมูลเหล่านี้ได้ ไม่ว่าประการใดๆ บทวิเคราะห์ในเอกสารนี้ จัดทำขึ้นโดยอ้างอิงหลักเกณฑ์ทางวิชาการเกี่ยวกับหลักการวิเคราะห์ และมีได้เป็นการชี้แนะ หรือเสนอแนะให้ซื้อหรือขายหลักทรัพย์ใดๆ การตัดสินใจซื้อหรือขายหลักทรัพย์ใดๆ ของผู้อ่าน ไม่ว่าจะเกิดจากการอ่านบทความในเอกสารนี้หรือไม่ก็ตาม ล้วนเป็นผลจากการใช้วิจารณญาณของผู้อ่าน โดยไม่มีส่วนเกี่ยวข้องกับอะไรรูปแบบใดๆ กับ บริษัทหลักทรัพย์ คิงส์ฟอร์ด จำกัด(มหาชน) ไม่ว่ากรณีใด

# Disclaimer



KINGSFORD

Anti-Corruption Progress Indicator 2024 (<https://www.thai-cac.com/who-we-are/our-members> .6 มกราคม 2568 )

## บริษัทจดทะเบียนที่ได้ประกาศเจตนารมณ์เข้าร่วม CAC

ACE	ANI	BLAND	DITTO	GREEN	IP	LIT	NEX	PRIME	S	SHR	SKE	SUPER	TPP	VNG
ALT	APCO	BPS	ECL	HL	JDF	MEDEZE	NTSC	PROEN	SAWAD	SINGER	SNNP	TBN	TQM	WELL
AMARIN	ASAP	CHASE	EVER	HUMAN	KJL	MJD	PLE	PROUD	SCAP	SINO	SOLAR	TMI	UOBKH	WIN
AMC	B52	CHG	FLOYD	IHL	LDC	MOSHI	PRI	PTC	SFT	SJWD	SONIC	TPAC	UREKA	XPG

## บริษัทจดทะเบียนที่ได้ได้รับการรับรอง CAC

2S	BAM	CGH	DRT	GUNKUL	KASET	MENA	PDG	PTECH	SCG	SPRC	THIP	TSI	YUASA
AAI	BANPU	CHEWA	DUSIT	HANA	KBANK	META	PDJ	PTG	SCGD	SRICHA	THRE	TSTE	ZEN
ADB	BAY	CHOTI	EA	HARN	KCAR	MFC	PG	PTT	SCGP	SSF	THREL	TSTH	ZIGA
ADVANC	BBGI	CHOW	EASTW	HEMP	KCC	MFEC	PHOL	PTTEP	SCM	SSP	TIDLOR	TTB	
AE	BBL	CI	ECF	HENG	KCE	MINT	PIMO	PTTGC	SCN	SSSC	TIPCO	TTCL	
AF	BCH	CIG	EGCO	HMPRO	KGEN	MODERN	PK	PYLON	SEAOIL	SST	TIPH	TU	
AH	BCP	CIMBT	EP	HTC	KGI	MONO	PL	Q-CON	SE-ED	STA	TISCO	TURTLE	
AI	BCPG	CM	EPG	ICC	KKP	MOONG	PLANB	QH	SELIC	STGT	TKN	TVDH	
AIE	BE8	CMC	ERW	ICHI	KSL	MSC	PLANET	QLT	SENA	STOWER	TKS	TVO	
AIRA	BEC	COM7	ETC	ICN	KTB	MTC	PLAT	QTC	SENX	SUSCO	TKT	TWPC	
AJ	BEYOND	CPALL	ETE	IFS	KTC	MTI	PLUS	RABBIT	SFLEX	SVI	TMD	UBE	
AKP	BGC	CPAXT	FNS	III	L&E	NATION	PM	RATCH	SGC	SVOA	TMILL	UBIS	
AMA	BGRIM	CPF	FPI	ILINK	LANNA	NCAP	PPP	RBF	SGP	SVT	TMT	UEC	
AMANAH	BLA	CPI	FPT	ILM	LH	NEP	PPPM	RML	SIRI	SYMC	TNITY	UKEM	
AMATA	BPP	CPL	FSMART	INET	LHFG	NER	PPS	RS	SIS	SYNTEC	TNL	UPF	
AMATAV	BRI	CPN	FSX	INOX	LHK	NKI	PQS	RWI	SITHAI	TAE	TNP	UV	
AP	BROOK	CPW	FTE	INSURE	LPN	NOBLE	PR9	S&J	SKR	TAKUNI	TNR	VCOM	
APCS	BRR	CRC	GBX	INTUCH	LRH	NRF	PREB	SA	SM	TASCO	TOG	VGI	
AS	BSBM	CSC	GC	IRPC	M	OCC	PRG	SAAM	SMIT	TCAP	TOP	VIBHA	
ASIAN	BTG	CV	GCAP	ITC	MAJOR	OGC	PRINC	SABINA	SMPC	TEGH	TOPP	VIH	
ASK	BTS	DCC	GEL	ITEL	MALEE	OR	PRM	SAK	SNC	TFG	TPA	WACOAL	
ASP	BWG	DELTA	GFPT	IVL	MATCH	ORI	PROS	SAPPE	SNP	TFI	TPCS	WHA	
ASW	CAZ	DEMCO	GGC	JAS	MBAX	OSP	PRTR	SAT	SORKON	TFMAMA	TPLAS	WHAUP	
AWC	CBG	DEXON	GLOBAL	JMART	MBK	PAP	PSH	SC	SPACK	TGE	TRT	WICE	
AYUD	CEN	DIMET	GPI	JR	MC	PATO	PSL	SCB	SPALI	TGH	TRU	WIJK	
B	CENDEL	DMT	GPSC	JTS	MCOT	PB	PSTC	SCC	SPC	THANI	TRUE	WPH	
BAFS	CFRESH	DOHOME	GULF	K	MEGA	PCSGH	PT	SCCC	SPI	THCOM	TSC	XO	

คำชี้แจง ข้อมูลบริษัทที่เข้าร่วมโครงการแนวร่วมปฏิบัติของภาคเอกชนไทยในการต่อต้านทุจริต (Thai CAC) ของสมาคมส่งเสริมสถาบันกรรมการบริษัทไทย มี 2 กลุ่ม คือ

- ได้ประกาศเจตนารมณ์เข้าร่วม CAC
- ได้รับการรับรอง CAC

การเปิดเผยผลการประเมินดัชนีชี้วัดความคืบหน้าการป้องกันการมีส่วนเกี่ยวข้องกับการทุจริตคอร์รัปชัน (Anti-corruption Progress Indicators) ของบริษัทจดทะเบียนในตลาดหลักทรัพย์แห่งประเทศไทยซึ่งจัดทำโดยสถาบันไทยพัฒน์นี้ เป็นการดำเนินการตามนโยบายและตามแผนพัฒนาความยั่งยืนสำหรับบริษัทจดทะเบียนของสำนักงานคณะกรรมการกำกับหลักทรัพย์และตลาดหลักทรัพย์ โดยผลการประเมินดังกล่าวของสถาบันไทยพัฒน์ อาศัยข้อมูลที่ได้รับจากบริษัทจดทะเบียนตามที่บริษัทจดทะเบียนได้ระบุในแบบแสดงข้อมูลเพื่อการประเมิน Anti-corruption ซึ่งได้อ้างอิงข้อมูลมาจากแบบแสดงรายการข้อมูลประจำปี (แบบ 56-1) รายงานประจำปี (แบบ 56-2) หรือในบุคคลภายนอก โดยมีได้เป็นการประเมินการปฏิบัติของบริษัทจดทะเบียนในตลาดหลักทรัพย์แห่งประเทศไทย และได้ให้ข้อมูลภายใต้การประเมินเนื่องจากผลการประเมินดังกล่าวเป็นเพียงผลการประเมิน ณ วันที่ปรากฏในผลการประเมินเท่านั้น ดังนั้นผลการประเมินจึงอาจเปลี่ยนแปลงได้ภายหลังจากวันดังกล่าว หรือเมื่อข้อมูลที่เกี่ยวข้องมีการเปลี่ยนแปลง ทั้งนี้ บริษัทหลักทรัพย์ คิงส์ฟอร์ด จำกัด (มหาชน) มิได้ยืนยัน ตรวจสอบ หรือรับรองความถูกต้องครบถ้วนของผลการประเมินดังกล่าวแต่อย่างใด

ข้อมูลในเอกสารฉบับนี้ รวบรวมมาจากแหล่งข้อมูลที่น่าเชื่อถือ อย่างไรก็ดี บริษัทหลักทรัพย์ คิงส์ฟอร์ด จำกัด(มหาชน)ไม่สามารถที่จะยืนยันหรือรับรองความถูกต้องของข้อมูลเหล่านี้ได้ ไม่ว่าประการใดๆ บทวิเคราะห์ในเอกสารนี้ จัดทำขึ้นโดยอ้างอิงหลักเกณฑ์ทางวิชาการเกี่ยวกับหลักการวิเคราะห์ และมีได้เป็นการชี้แนะ หรือเสนอแนะให้ซื้อหรือขายหลักทรัพย์ใดๆ การตัดสินใจซื้อหรือขายหลักทรัพย์ใดๆ ของผู้อ่าน ไม่ว่าจะเกิดจากการอ่านบทความในเอกสารนี้หรือไม่ก็ตาม ล้วนเป็นผลจากการใช้วิจารณญาณของผู้อ่าน โดยไม่มีส่วนเกี่ยวข้องหรือพันธะผูกพันใดๆ กับ บริษัทหลักทรัพย์ คิงส์ฟอร์ด จำกัด(มหาชน) ไม่มีการฉ้อโกง



ชื่อ	นามสกุล	ตำแหน่ง	เลขที่ทะเบียน SEC	โทรศัพท์	อีเมล	เป็นนักวิเคราะห์ทางด้านปัจจัยพื้นฐาน (โปรดระบุชื่อหุ้นและกลุ่มอุตสาหกรรม)
อภิชัย	เรามาณะชัย	ผู้ช่วยกรรมการผู้จัดการ  นักวิเคราะห์การลงทุนปัจจัยทางเทคนิค นักวิเคราะห์กลยุทธ์การลงทุน  นักวิเคราะห์การลงทุนปัจจัยพื้นฐานด้านตลาดทุน	002939	02 829 6999 Ext. 2200	apichai.ra@kfsec.co.th	
นพพร	ฉายแก้ว	ผู้จัดการอาวุโส	043964	02 829 6999 Ext. 2203	noppom.ch@kfsec.co.th	พลังงานและปิโตรเคมี ยานยนต์ ขนส่งทางอากาศ
ณัฐวิชัย	ภูสุนทรศรี	นักวิเคราะห์	087077	02 829 6999 Ext. 2204	nattawat.po@kfsec.co.th	อาหาร, การแพทย์, พานิชย์
ณัฐ	แก้วบริสุทธ์สกุล	ผู้ช่วยนักวิเคราะห์				เทคโนโลยีสารสนเทศและการสื่อสาร  และกลุ่มบริการรับเหมาก่อสร้าง