



Market Wrap-Up

- SET วันที่ 7 มี.ค.68 ปิด +12.48 จุด อยู่ที่ 1,202.03 จุด มูลค่าการซื้อขาย 37,805 ลบ. ต่างชาติซื้อ 1,408 ลบ. ขายย่อซื้อ 267 ลบ. พอร์ตโบรกขาย 627 ลบ. และสถาบันขาย 1,048 ลบ. NVDR มียอดซื้อสุทธิ 773 ลบ. โดยมี ยอดซื้อในหุ้น GULF,AOT,CPALL,BBL,KTB และยอดขายหุ้น SCB,TRUE,PTT,BDMS,ADVANC มูลค่า Short Sales อยู่ที่ 1,762 ลบ. หุ้นที่มีปริมาณ Short สูงคือ INDIA01,IRPC,TDEX โดยนักลงทุนต่างชาติ Long ใน Index Futures จำนวน 8,604 สัญญา ยอดสะสมตั้งแต่ต้นปีต่างชาติ Long สุทธิรวม 22,182 สัญญา นักลงทุนต่างชาติซื้อพันธบัตรจำนวน 6,358 ลบ.
- ตลาดหุ้นสหรัฐ DJIA +0.52%, S&P500 +0.55%, Nasdaq +0.70% ได้แรงหนุนจากหุ้นกลุ่มสาธารณูปโภค, พลังงาน, เทคโนโลยี หลัง ปธ.เฟด เผยยังไม่ปรับลดดอกเบี้ย และเศรษฐกิจสหรัฐยังขยายตัวได้ดี ตลาดหุ้นยุโรป Stoxx600 -0.46% จากยอดขายสินค้าฟุ่มเฟือย -2.7%, กลุ่มป้องกันประเทศ -1.8% และเหมืองแร่ -1.6% โดยนัก ลงทุนยังกังวลต่อ ม.ปรับขึ้นภาษีของสหรัฐ

Market View

- Down Jones -2.37%, S&P500 -3.1%, Nasdaq -3.45% WoW หลัง ปธน.ทรัมป์ประกาศขึ้นภาษีนำเข้าสินค้าจาก เม็กซิโก & แคนาดาที่ 25% แต่ได้ผ่อนปรนการใช้มาตรการออกไปอีก 1 เดือน และเก็บภาษีสินค้าจีนเพิ่มเป็น 20% กอปรกับเตรียมเก็บภาษี Universal Tariff กับประเทศต่าง ๆ ที่ใช้ ม.กีดกันสินค้า ส่งผลให้นักลงทุนกังวลอาจส่งผล ให้เงินเพื่อสหรัฐปรับสูงขึ้น แต่ดัชนีหุ้นสหรัฐฟื้นตัวในช่วงปลายสัปดาห์ หลังตัวเลขจ้างงานนอกภาคเกษตรสหรัฐ ก.พ. เพิ่มขึ้น 151,000 ต่ำกว่าคาดที่ 159,000 ราย , อัตราว่างงานสหรัฐ ก.พ. ปรับขึ้นอยู่ที่ 4.1% แต่ถ้อยแถลงของ ปธ.เฟดชี้เศรษฐกิจสหรัฐยังขยายตัวได้ดี และยังไม่ปรับลดดอกเบี้ยระหว่างรอประเมินผลกระทบต่อบาทจากนโยบายการค้า ของทรัมป์ สัปดาห์นี้ติดตามข้อมูล US CPI, PPI ก.พ. ก่อนการประชุมเฟด 18 - 19 มี.ค.
- Stoxx600 -0.70% WoW จากความกังวลอาจถูกสหรัฐเรียกเก็บภาษีนำเข้าที่อัตรา 25% และกลุ่มสหภาพยุโรปอาจ ต้องเพิ่มงบประมาณด้านกลาโหม หลังสหรัฐยุติการช่วยเหลือต่อยูเครน ขณะที่ดัชนี DAX เยอรมัน +2.03% หลัง รัฐบาลใหม่เยอรมันจะกระตุ้นเศรษฐกิจ ด้วยการตั้งกองทุนโครงสร้างพื้นฐานมูลค่า 5 แสน ล.ยูโร และปรับปรุงกฎ การปฏิ้ม ส่วนผลการประชุม ECB มีมติปรับลดดอกเบี้ยลง 0.25% เพื่อกระตุ้นเศรษฐกิจยุโรปปีนี้คาด +0.9% ลดลงจากเดิมคาด +1.1% YoY
- MSCI Asia Pacific X Japan +3.04% WoW นำโดยดัชนีเซี่ยงไฮ้ +1.5%, ยังเส็ง +5.6% WoW หลังนาย ก. จีน ตั้งเป้าหมาย GDP จีนปีนี้ที่ 5.0% ผ่านการทำงานประมาณขาดดุลที่ 4.0% ต่อ GDP เพิ่มขึ้นจากปีก่อนที่ 3.0% และ เน้นใช้เทคโนโลยี & AI และการกระตุ้นการบริโภคในประเทศ ขณะที่ดัชนีเทค -0.79% WoW กังวลสหรัฐอาจเรียก เก็บภาษีนำเข้ารถยนต์ญี่ปุ่น และถูกกดดันจากค่าเงินเยนที่แข็งค่าขึ้น
- SET -0.14% WoW ปริมาณการซื้อขายเฉลี่ยวัน 44,592 ลบ. -21.9% WoW ต่างชาติขาย 4,364 ลบ. พอร์ตโบรก ขาย 3,810 ลบ. สถาบันซื้อ 791 ลบ. และรายย่อยซื้อ 7,383 ลบ. โดยระหว่างสัปดาห์ดัชนี SET ปรับลดลงต่ำสุดที่ ระดับ 1,173.13 จุด หลัง ปธน.ทรัมป์เรียกเก็บภาษีนำเข้าสินค้าเม็กซิโก & แคนาดาที่ 25% และเพิ่มการเก็บภาษี สินค้าจีนอีก 10% ส่งผลให้ไทยก็อาจจะถูกเรียกเก็บภาษี Universal Tariff ในวันที่ 2 เม.ย. นี้ด้วย กอปรกับ DSI รับ พิจารณการหนี้รัฐเลือกตั้ง สว. ในฐานะความผิดพอกเงิน ส่งผลให้นักลงทุนกังวลต่อการอภิปรายไม่ไว้วางใจนายก ฯ ในช่วงปลายเดือนนี้ แต่ดัชนี SET เริ่มฟื้นตัว หลังสหรัฐได้ชะลอการเก็บภาษีเม็กซิโก & แคนาดาออกไปอีก 1 เดือน กอปรกับหุ้นกลุ่ม Global Play เช่น วัสดุก่อสร้าง +9.9%, ปิโตรเคมี +9.0%, อิเล็กทรอนิกส์ +5.8% และบรรจุ ภัณฑ์ +5.1% WoW คาดได้ประโยชน์จาก ม.กระตุ้นเศรษฐกิจจีนในการประชุม NPC วันที่ 5 - 11 มี.ค.ส่วน ดลท.ก็ เตรียมเดินหน้าโครงการ Thailand Individual Saving Account (TISA) ที่สนับสนุนให้นักลงทุนถือหุ้นระยะยาว และสามารถนำปลอดหย่อนภาษีบุคคลประจำปี เพื่อเพิ่มเม็ดเงินลงทุนในตลาดหุ้นไทย สัปดาห์นี้วันอังคารติดตาม ผลการประชุม ครม. เกี่ยวกับการลงทุนโครงการแลนด์บริดจ์, ม.กระตุ้นท่องเที่ยว & อสังหา ฯ และ ม.กระตุ้น เศรษฐกิจอื่น ๆ ใน Q2 นี้

Daily Strategy

- ประเมินแนวรับดัชนี SET ที่ 1,190 - 1,200 แนวต้าน 1,210 - 1,220 คาดดัชนีมีโอกาสฟื้นตัว เนื่องจากปัจจุบันเท รุดในโซนถูกที่ F/P/E 12.5 x กอปรกลุ่ม Global Play ได้แรงหนุนจาก ม.กระตุ้นเศรษฐกิจจีนรอบใหม่ แนะนำ ทอยย ชื่อกลุ่มอุปโภคในประเทศ OSP,SINGER,SYNEX/ เก็งกำไรกลุ่ม Global Play เช่น SCC,SCGP,DELTA และเก็ง กำไร AURA,MEZEZE,TEAMG มีสัญญาณบวกทางเทคนิค
- SINGER* (ชื่อเก็งกำไร / ราคาเป้าหมาย IAA Consensus 8.50) แนวโน้มผลประกอบการปี 68 มีปัจจัยหนุน จากการปรับกลยุทธ์เน้นปล่อยสินเชื่อ Lock phone ซึ่งให้ผลตอบแทนสูงกว่าสินเชื่อจำนำทะเบียนรถ (C4C) และ ยังมีความเสี่ยงค่อนข้างต่ำด้วย NPL ที่ไม่ถึง 1% ปัจจุบันสัดส่วนสินเชื่อ Lock phone อยู่ที่ 18% ของทั้งหมด โดย ตั้งเป้าปล่อยสินเชื่อ 8 พันล้านบาท จากปีก่อนการปล่อยสินเชื่อ Lock Phone อยู่ที่ 3.2 พันล้านบาท เพื่อขยาย สัดส่วนเป็น 40-50% ในปีนี้ ส่วนแหล่งเงินทุนส่วนหนึ่งมาจากกระแสเงินสด และจะมาจากกรอบการออกหุ้นกู้ใหม่ ประมาณ 500-1,000 ล้านบาท ส่วนประเด็นบวกอื่นที่ท้าทายคือดัชนีที่มาจากภาวะดอกเบี้ยจ่ายหุ้นกู้ที่ลดลง ค่าใช้จ่าย onetime ลดลงจากการเคลียร์สต็อกสินค้ามือสอง และการปิดคลังสินค้า ส่วนใหญ่เหลือสินค้าที่เป็นผู้ นำมันซึ่งยังสามารถติดตั้งตู้เพิ่มและสร้างรายได้ต่อเนื่อง ทั้งนี้จาก consensus ตลาดคาดว่ากำไรปี 68 ที่ 334 ล้าน บาท ไตรหลายเท่าจากฐานตัวปีก่อนที่กำไรสุทธิ 14 ล้านบาท
- SYNEX* (ชื่อ / ราคาเป้าหมาย IAA Consensus 15.80 บาท) กำไรสุทธิ 4Q67 อ่อนตัวจากการสำรวจ ECL ที่ สูงขึ้น แม้รายได้จะ +QoQ, +YoY จากแรงหนุนสินค้ากลุ่ม Smartphoneส่วนการดำเนินงานในช่วงปี68 คาดว่า กลุ่มสินค้าไอทียังมีปัจจัยบวกจากDemand การเปลี่ยนแปลงอุปกรณ์ให้ทันกับเทคโนโลยี(4g>5g>AI) รวมถึงการ ใช้งาน cloud/อุปกรณ์IoT ที่แพร่หลายขึ้น นอกจากนี้ SYNEX* ยังมีกรเปิดร้าน Nintendo Authorized Store สำหรับตลาด Gaming ที่มีมาร์จินดี ทั้งนี้ ตลาดคาดว่าในปี68และ69 กำไรสุทธิของ SYNEX* จะอยู่ที่ระดับ 709 ลบ.(+13%YoY) และ 790 ลบ.(+11%YoY)

Set Index Data

Open	1,188.66		
High	1,202.03		
Low	1,186.93		
Closed	1,202.03		
Chg.	12.48		
%Chg.	1.05		
Value (mn)	37,844.70		
P/E(x)	18.38	UP	352
P/BV(x)	1.14	Unchanged	158
Yield (%)	4.17	Down	148
Market Cap (mn14,974.42)			

SET 50 -100 - MAI - Futures Index

	Closed	chg.	(%)
SET 50	763.23	9.22	1.22
SET 100	1,653.71	18.08	1.11
S50_CON	761.70	11.50	1.53
MAI Index	252.19	1.33	0.53

Trading Breakdown : Daily

(Bt,m)	Buy	Sell	Net
Institution	3,491.27	4,539.34	-1,048.07
Broker Port	2,044.94	2,672.88	-627.94
Foreign	21,059.60	19,651.29	1,408.31
Customer	11,209.68	10,941.98	267.70

Trading Breakdown : Month to Date

(Bt,m)	Buy	Sell	Net
Institution	24,075.90	23,285.03	790.87
Broker Port	12,654.49	16,464.03	-3,809.54
Foreign	118,470.57	122,834.63	-4,364.06
Customer	67,538.86	60,156.13	7,382.73

World Markets Index

	Closed	Chg.	(%)
Dow Jones	42,801.72	222.64	0.52
NASDAQ	18,196.22	126.96	0.70
FTSE100	8,679.88	-2.96	-0.03
Nikkei	36,887.17	-817.76	-2.17
Hang Seng	24,231.30	-138.41	-0.57

Commodities

	Closed	Chg.	(%)
Oil: Brent	70.10	-0.23	-0.33
Oil: Nymex	66.76	-0.12	-0.18
Gold	2,914.80	5.44	0.19
ZINC	2,920.00	64.00	2.24
BDIY Index	1,400.00	114.00	8.86

Analysts

Apichai Raomanachai
Fundamental and Technical Investment Analysis ID No. 002939
Tel 02-829-6999 Ext 2200
Email : apichai.ra@kfsec.co.th

Nopporn Chaykaew
Fundamental Analysis ID No. 043964
Tel 02-829-6999 Ext 2203
Email : noppoen.ch@kfsec.co.th

Nattawat Poosunthornsi
Fundamental Analysis ID No. 087077
Tel 02-829-6999 Ext 2204
Email : nattawat.po@kfsec.co.th



Daily Key Factors

Oil Update(+) WTI เม.ย. +\$0.68 อยู่ที่ \$67.04 / บาร์เรล, Brent พ.ค. +\$0.90 อยู่ที่ \$70.36/บาร์เรล สัปดาห์ที่ผ่านมา WTI -3.9%, Brent -3.8% WoW หลังกลุ่มโอเปกพลัสเตรียมเพิ่มกำลังการผลิตใน เม.ย. ที่ 138,000 บาร์เรล/วัน กอปรกับสต็อกน้ำมันสหรัฐสัปดาห์ที่ผ่านมาปรับสูงขึ้น แต่ราคาน้ำมันปรับขึ้นในวันศุกร์ หลัง ปธน.ทรัมป์เผยจะคว่ำบาตรต่อรัสเซียเพิ่มเติม หลังรัสเซียยังบุกโจมตียูเครน

Gold Update(-) Comex Gold เม.ย.\$-12.50 อยู่ที่ \$2,914.10 /ออนซ์ สัปดาห์ที่ผ่านมาสัญญาทองคำ +1.7% WoW ได้แรงหนุนจากการเป็นสินทรัพย์ปลอดภัย กอปร Dollar Index อ่อนค่า -0.21% อยู่ที่ 103.84

Fund Flow(-) Fund Flow ต่างชาติในตลาด TIP สัปดาห์ที่ผ่านมา ขายสุทธิ -149.93 ล้านดอลลาร์สหรัฐ ขายหุ้นไทย -129.17 ล.ดอลลาร์สหรัฐ ขายหุ้นอินโดฯ -27.71 ล.ดอลลาร์สหรัฐ และซื้อหุ้นฟิลิปปินส์ +6.95 ล.ดอลลาร์สหรัฐ

- (0) ค่าเงินบาทเข้านี้ทรงตัวอยู่ที่ 33.68 บาท/ดอลลาร์สหรัฐ
- (0) ผลตอบแทนพันธบัตรสหรัฐ 10 ปี ทรงตัวอยู่ที่ 4.267 %
- (+) ดัชนี BDI วานนี้ +114 จุด อยู่ที่ 1,400
- (-) BitCoinเข้านี้ -7.27% อยู่ที่ 80,124 ดอลลาร์สหรัฐ

Economic Calendar

ในประเทศ

- 12 มี.ค. ส.อ.ท. แถลงดัชนีความเชื่อมั่นภาคอุตสาหกรรม สัปดาห์ที่2 ม.หอการค้าไทย แถลงดัชนีความเชื่อมั่นผู้บริโภค, ดัชนีความเชื่อมั่นหอการค้าไทย
- สภาธุรกิจตลาดทุนไทย แถลงผลสำรวจดัชนีความเชื่อมั่นนักลงทุนและอัปเดตสถานการณ์ลงทุน
- ตลท. แถลงสรุปภาพรวมภาวะตลาดหลักทรัพย์
- สัปดาห์ที่3 ส.อ.ท. แถลงยอดผลิตและส่งออกรถยนต์ รถจักรยานยนต์และชิ้นส่วนยานยนต์

ต่างประเทศ

- 11 มี.ค. US ตำแหน่งงานว่างเปิดใหม่จาก JOLTS (ม.ค.)
- 12 มี.ค. US ดัชนีราคาผู้บริโภค (CPI) (ก.พ.)
US สินค้าคงคลังน้ำมันดิบ
- 13 มี.ค. US ดัชนีราคาผู้ผลิต (PPI) (ก.พ.)
US จำนวนคนที่ยื่นขอรับสวัสดิการว่างงานครั้งแรก

Theme Strategy

Theme หุ่นยนต์ 1H68 เน้น หุ้นในธุรกิจใหม่ที่เป็น Trend ในอนาคต อย่าง Data Center รวมถึงหุ้นที่มีแนวโน้มกำไรปกติ 4Q67-1Q68 คาดออกมาดี และ หุ้นที่รับความผันผวนได้ดีจากความเสี่ยง Trade War/ธนาคารกลางหลักมีแนวโน้มชะลอการลดดอกเบี้ย

- (1) กลุ่มธนาคารที่มี Sentiment บวกจากธนาคารกลางหลักมีแนวโน้มชะลอการลดดอกเบี้ย/มี Yield สูง BBL, KTB, KBANK, TISCO*, TTB*
- (2) กลุ่มการอุปโภคบริโภค ได้ประโยชน์จากมาตรการกระตุ้นเศรษฐกิจในประเทศ CPALL, CPAXT*, CRC, NSL*, TNP*, OSP*
- (3) กลุ่มโรงพยาบาล BDMS, BH, PR9*, SKR
- (4) กลุ่มมีโอกาสเกี่ยวข้องกับการลงทุน Data Center/ธุรกิจ Trend อนาคต ADVANC, INTUCH*, TRUE, GULF*, AMATA
- (5) กลุ่มสินค้า IT ที่ได้ประโยชน์จากการเปลี่ยนถ่ายเทคโนโลยี(เช่น AI function/ 4G to 5G) SYNEX*, ADVICE*, SIS*
- (6) กลุ่มที่มี Sentiment บวกจาก Entertainment Complex BTS*, VGI*, MBK*, BA

**หุ้นแนะนำเชิงกลยุทธ์ที่ยังไม่อยู่ใน Coverage ของฝ่ายวิจัย

Asset Allocation: Equity 55% Fixed Income 30% Alternative Investment etc. Gold 10% Cash 5%

Today Fundamental Research: -

Monthly Portfolio February 2025: CPALL, SYNEX*, KLINIQ, SHR*, TEGH*



'พิชัย' ยกหุ้นไทยถูก 3 กองทุนใหญ่จ่อลุยซบคนคลัง "พิชัย" แยม 3 กองทุนใหญ่ กบข. ประกันสังคม วายุภักษ์ เห็นพ้องราคาหุ้นไทยหลายตัว ถูก รอจังหวะซื้อหุ้น แยมรัฐบาลกำลังพิจารณามาตรการกระตุ้นเศรษฐกิจทั้งในระยะสั้นและระยะยาว ปีนี้เน้นส่งออก ลงทุน ท่องเที่ยว หวังดัชนีดีที ปีนี้โต 3.5% ด้านปลัดคลัง เร่งหน่วยงานหาทางออกกระตุ้นตลาดหุ้น(ทันหุ้น)

'ตลท.' ดึงเงินระยะยาว ผุดออมหุ้นไทยลดภาษีตลท.ผุดโครงการออมหุ้นไทยเพื่อเกษียณ รับสิทธิลดหย่อนทางภาษี หวังเพิ่มเงินลงทุนระยะยาวในตลาดหุ้นไทย แยม ก.ล.ต.เห็นด้วย เตรียมชงกระทรวงคลังต่อ พร้อมเสนอออกพ.ร.ก.แก้ไขกฎหมายตลาดทุน เพื่อพัฒนาตลาดทุน พร้อมเดินหน้านำความน่าสนใจ "ดึงธุรกิจนิวอีโคโนมีทั้งไทย-ต่างชาติ" เข้าจุดทะเบียน เตรียมหารือหลายหน่วยงาน ลดอุปสรรค-ดันไทยเป็นศูนย์กลางระดมทุนในภูมิภาค(ทันหุ้น)

SNPS เล็งเปิดตัวสินค้าใหม่ รุกตลาดสุขภาพ-ต่างแดนSNPS เปิดแผนขยายธุรกิจเต็มสูบ เปิดตัวผลิตภัณฑ์ใหม่ 10 รายการในปี 2568 เจาะตลาดสุขภาพและผลิตภัณฑ์จากธรรมชาติ มองผลิตภัณฑ์สัตว์เลี้ยงโอกาสเติบโตสูง พร้อมเดินหน้านำรุกรตลาดต่างประเทศ ได้ดีตลาดใหญ่อินเดียและอินโดนีเซีย หวังดัชนีรายได้โตต่อเนื่องหลังปี 2567 กำไรพุ่ง 169%(ทันหุ้น)

SAWAD ฐานปักหมื่นล.ดันพอร์ตประกันโต 50%SAWAD เดินเกมรุกธุรกิจนายหน้าประกันภัยออนไลน์ ปูทางต่อยอดรับทรัพย์เพิ่ม วางหมากอัปพอร์ตเพิ่ม 50% ในปีนี้ ผู้บริหาร "ธิดา แก้วบุตรดา" ปักธงปี 2568 ลีนเชื่อทะยาน 10-15% จากปี 2567 รับฐานลูกค้าโตต่อเนื่อง แคมเปญยาพื้นฐานบริษัทแกร่ง ระบุมีสภาพคล่องรวมเงินสดทะลุ 1 หมื่นล้านบาท(ทันหุ้น)

'ไอทีโอ' ชิม-รอ SET พีน ซีโอกาสสายตัวเข้าเทรดSET ดึงตัว 1,200 จุด ชูดบรยากาศ IPO ต้นปี 2568 มีแค่ 2 รายใหม่ระดมทุนต่ำกว่าค่าเฉลี่ย 5 ปี โดยวงการพาณิชย์ซึก ซึ่สภาวะตลาดไม่เอื้อส่งผลตั้งราคาให้น่าพอใจยาก แต่บริษัทยังเตรียมตัว หาจังหวะเข้าตลาดหุ้นอยู่มาก เชื่อช่วงนี้เข้าได้ต้องแข็งจริง แนนักลงทุนพิจารณาเป็นรายตัว ด้านบริษัทจ่อจดทะเบียนยอมรับภาวะไม่ดี แต่พร้อมเดินหน้าตามแผน(ทันหุ้น)

BAM เก็บเงินสดอีก Q1 อดโปร NPA-NPL ทั้งปีBAM รั้งจัดเก็บเงินสดไตรมาส 1/2568 โดดดี ลูกค้ำ NPL ชำระเงินต่อเนื่อง เก็บหนี้ Clean Loan หลังสิ้นสุดกระบวนการยึดขายทอดตลาดมากขึ้น จ่อรับเงินหลังปิดคดี NPA รายใหญ่กว่า 9 ร้อยล้านบาท ตั้งเป้าปีนี้เก็บเงินสดทั้งปี 1.78 หมื่นล้านบาท วางงบซื้อหนี้เดิมพอร์ตบริหารเพิ่มที่ 8 พันล้านบาท เดินหน้าอัดโปรโมชัน NPA-NPL ตลอดปี(ทันหุ้น)

PMC เร่งขยายปีกต่างแดน มุ่งตลาดฟิล์ม-ก่าไรแรง 166%PMC เดินเกมรุกตลาดฟิล์ม-ฉลากพิเศษ ตั้งเป้าเติบโตสองหลัก มุ่งขยายตลาดต่างประเทศ วางกลยุทธ์โฟกัสกลุ่มสินค้ามูลค่าสูง พร้อมลงทุนเครื่องจักรใหม่ พัฒนาเทคโนโลยีรองรับออเดอร์ ไซวี่ก้าวปี 2567 สูดหฐ พุ่งขึ้น 166% และ 46.45 ล้านบาท (ทันหุ้น)

YGG แจงเพิ่มทุนแผนขายลิขสิทธิ์บุ๊กภาพยนตร์ Q1YGG แจงแผนเพิ่มทุนขายผู้ถือหุ้นเฉพาะเจาะจง 135 ล้านบาท พร้อมขายลิขสิทธิ์ภาพยนตร์ Home Sweet Home Rebirth โกยรายได้เข้าตั้งแต่ไตรมาส 1/2568 หนุนส่วนผู้ถือหุ้นพุ่งสูงกว่า 50% คาดสามารถปลดเครื่องหมาย CB ได้ภายในเดือนสิงหาคม 2568(ทันหุ้น)

SFT เจาะ SME บุกอาเซียน ลุยพัฒนาโปรดักต์กรีนSFT ปักหมุดขยายฐานลูกค้า SME หลังพบความต้องการเพิ่มขึ้นต่อเนื่อง พร้อมเดินหน้านำรุกรตลาดอาเซียน มุ่งโปรดักต์กรีนแท้ๆ และกรีนออฟชั่น พร้อมพัฒนาเทคโนโลยีการพิมพ์ Flexo ไซวี่รายได้ปี 2567แตะ 978.8 ล้านบาท(ทันหุ้น)

'บ้านปู เน็กซ์' ปักหมุดโซลาร์เวียดนาม อัปเดตบ้านปู เน็กซ์ เน็กซ์ โซลาร์บีเค ตั้งบริษัทร่วมทุนบุกตลาดโซลาร์ในเวียดนาม ตั้งเป้าเฟสแรก 390 เมกะวัตต์ พร้อมนำเสนอโซลูชันพลังงานสะอาดแบบครบวงจรให้ธุรกิจที่ต้องการเปลี่ยนผ่านไปใช้พลังงานที่สะอาดและชาญฉลาดมากขึ้น(ทันหุ้น)

WICE รุกฐานต่างแดนเต็มสูบ ไซวี่เครือข่ายโลจิสติกส์แกร่งWICE มั่นใจปี 2568 พีนตัว ตั้งเป้าเติบโตไม่น้อยกว่า 10-15% พร้อมเดินหน้าขยายธุรกิจในพื้นที่จีน เวียดนาม และยุโรป บอร์ดอนุมัติปันผล 0.14 บาทต่อหุ้น เผยผลประกอบการปี 2567 รายได้โต 10.8% แต่กำไรลดลงจากการตั้งสำรองค่าใช้จ่าย OneTime Expenses และขาดทุนจากบริษัทย่อย(ทันหุ้น)

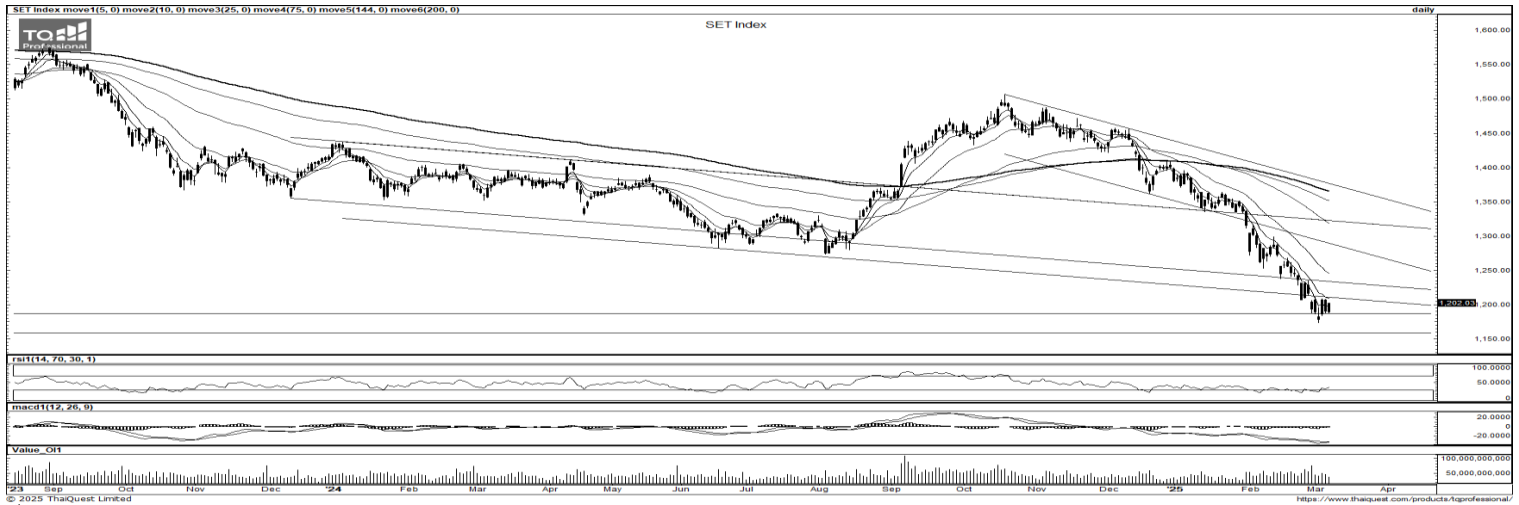
AI ลูกถ้วยไฟฟ้าออเดอร์พุ่ง ลุยประมูลงานเข้าพอร์ตAI ฉายภาพทิศทางผลประกอบการปี 2568 ยังเติบโตต่อเนื่อง จากธุรกิจลูกถ้วยไฟฟ้าที่เติบโตตามการจัดซื้อจัดจ้างของภาครัฐ รวมถึงวางงบลงทุน 300 ล้านบาทใช้ในธุรกิจพลังงานทดแทนและน้ำมันพืช เพื่อนำน้ำมันพืชและปรับปรุงส่วนของไบโอดีเซล ขณะที่ธุรกิจวิศวกรรมค่อนข้างทรงตัว ปัจจุบันมี Backlog ประมาณ 200 ล้านบาท คาดทยอยรับรู้ทั้งหมดภายในปีนี้ พร้อมเดินหน้าเข้าประมูลงานต่อเนื่อง โดยเน้นสถานีไฟฟ้าและสายส่งไฟฟ้าแรงสูง(ทันหุ้น)

MGC ไซวี่แผนงานปี 68 เคาะเป้ารายได้โต 10% หาด้านมิตรทางทุนโต MGC เปิดแผนปี 2568 ตั้งเป้ารายได้โต 10% จากปี 2567 อยู่ที่ 2.03 หมื่นล้านบาท จาก 4 กลุ่มธุรกิจเติบโต รวมถึงขยายลงทุนในกลุ่มประเทศที่มีศักยภาพ-หาพันธมิตรทางธุรกิจใหม่ๆ เพื่อสร้างมูลค่าเพิ่ม(ทันหุ้น)

NAM ส่งซึกโค้งแรกแจ่ม ปักหมุดปี 68 ทะยาน 50%NAM ส่งซึก Q1/2568 พอร์มแจ่ม งานเรียบร้อยบู๊กเพียง-ธุรกิจใหม่หนุน ซึ่ไอ "วิโรจน์ชัยเทอดเกียรติ" ปักหมุดปี 2568 รายได้ทะยาน 50% จากปีก่อน พอร์ตลูกค้าขยายตัว แคมเปญบาย 30 บาททั่วไทยหนุน แคมเปญไฟเขียวแจกปันผลหุ้นละ 0.15 บาท กำหนด XD รับทรัพย์ช่วง 14 มีนาคมนี้(ทันหุ้น)

PRM กองเรือใหม่หนุนธุรกิจ โบรกชูปีนี่กำไรทำสถิติสูงสุดPRM ตอกย้ำความเป็นผู้นำด้านการให้บริการเรือขนส่งปิโตรเลียมและเคมี และเรือสนับสนุนงานสำรวจและผลิตปิโตรเลียมกลางทะเล ล่าสุดเปิดตัว "เรือขนส่งและกักเก็บน้ำมันดิบสำหรับแท่นขุดเจาะน้ำมันกลางทะเล G1FSO" ที่มีระวางบรรทุกสำหรับกักเก็บปิโตรเลียมมากกว่า 6 แสนบาร์เรล ซึ่งเริ่มให้บริการเมื่อวันที่ 26 กุมภาพันธ์ 2568 ที่ผ่านมา บนพื้นที่โครงการ G1/61 (แหล่งเอราวัณ) ของ PTTEP ภายใต้สัญญาระยะยาว 5+5 ปี(ทันหุ้น)

ข้อมูลในเอกสารฉบับนี้ รวบรวมมาจากแหล่งข้อมูลที่น่าเชื่อถือ อย่างไรก็ดี บริษัทหลักทรัพย์ คิงส์ฟอร์ด จำกัด (มหาชน) ไม่สามารถที่จะยืนยันหรือรับรองความถูกต้องของข้อมูลเหล่านี้ได้ ไม่ว่าประการใด ๆ บทวิเคราะห์ในเอกสารนี้ จัดทำขึ้นโดยอ้างอิงหลักเกณฑ์ทางวิชาการเกี่ยวกับหลักการวิเคราะห์ และมีได้เป็นกรณีนำ หรือเสนอแนะให้ซื้อหรือขายหลักทรัพย์ใด ๆ การตัดสินใจซื้อหรือขายหลักทรัพย์ใด ๆ ของผู้อ่าน ไม่ว่าจะเกิดจากการอ่านบทความในเอกสารนี้หรือไม่ก็ตาม ล้วนเป็นผลจากการใช้วิจารณญาณของผู้อ่าน โดยไม่มีส่วนเกี่ยวข้องกับคิงส์ฟอร์ด จำกัด (มหาชน) ไม่ว่ากรณีใด



ที่มา: TQ Professional, Day

Resistance 1,205 - 1,215

Support 1,195 - 1,185

SET Daily: แกว่งผันผวน

กลยุทธ์การลงทุน SET Index แท่งเทียนแกว่งผันผวนอยู่ในโซนต่ำรอจังหวะ indicator พื้นตัว ประเมินหากไม่หลุดแนวรับ 1,195/1,185 ลุ้นเห็นการรีบาวด์ระยะสั้น โดยมีกรอบแนวต้านอยู่ที่ 1,205/1,215



ที่มา: TQ Professional, TF weekly

SET Weekly: รอหาฐานก่อน

กลยุทธ์การลงทุน ติดตามนโยบายทรมปีหลังการเข้ารับตำแหน่ง ทิศทาง fund flow ต่างชาติไหลออกจากตลาด TIP สะท้อนคาดการณ์นโยบายการเงินการคลังของสหรัฐฯ รวมถึงแนวโน้มสงครามการค้าที่รุนแรง ทางเทคนิค TF weekly แท่งเทียนรายสัปดาห์ที่ปรับตัวทำ low หลุดกรอบ parallel ส่วนใน TF Monthly ย่อหลุดสามเหลี่ยมต่ำกว่า EMA200 Month ดังนั้นยังเป็นขาลงรอสัญญาณสร้างฐานก่อน // แนวรับ 1,145 /1,105 แนวต้าน 1,345/1,385



ที่มา: TQ Professional, TF daily

Gold Spot: ขึ้นขายลงซื้อ

กลยุทธ์การลงทุน Gold Spot แกว่งชะลอตัวจาก bond yield ที่ฟื้นตัว แต่ยังขัดแย้งกับ Dollar ที่อ่อนค่าลงต่อเนื่อง // แท่งเทียนทรงตัวบนเส้น EMA10 วัน ส่วน RSI / MACD มีทิศทางอ่อนตัว เน้น trading ลุ้น หรือรอซื้อเมื่ออ่อนตัว แนวรับ US\$2,890-2,870/Oz แนวต้าน US\$2,930-2,955/Oz

Resistance 2,930 - 2,955

Support 2,890 - 2,870

Technical Analyst

Apichai Raomanachai No. 002939

Asst. Technical Analyst

Noppom Chaykaew No. 043964

ข้อมูลในเอกสารฉบับนี้ รวบรวมมาจากแหล่งข้อมูลที่เชื่อถือได้ อย่างไรก็ดี บริษัทหลักทรัพย์ คิงส์ฟอร์ด จำกัด (มหาชน) ไม่สามารถที่จะยืนยันหรือรับรองความถูกต้องของข้อมูลเหล่านั้นได้ ไม่ว่าประการใด ๆ บทวิเคราะห์ในเอกสารนี้ จัดทำขึ้นโดยอ้างอิงหลักเกณฑ์ทางวิชาการเกี่ยวกับหลักการวิเคราะห์ และมีได้เป็นการชี้นำ หรือเสนอแนะให้ซื้อหรือขายหลักทรัพย์ใด ๆ การตัดสินใจซื้อหรือขายหลักทรัพย์ใด ๆ ของผู้อ่าน ไม่ว่าจะเกิดจากการอ่านบทความในเอกสารหรือไม่ก็ตาม ล้วนเป็นผลจากการใช้วิจารณญาณของผู้อ่าน โดยไม่มีส่วนเกี่ยวข้องกับหรือพันธะผูกพันใด ๆ กับ บริษัทหลักทรัพย์ คิงส์ฟอร์ด จำกัด(มหาชน) ไม่ควรเฝ้า



ที่มา ; TQ Professional

ADVICE

Resistance 5.55-5.75

Support 5.30

แนะนำเก็งกำไร แท่งเทียนทยอยแกว่งตัวขึ้นเหนือเส้นค่าเฉลี่ย EMA75-200 วัน ด้านปริมาณการซื้อขายเข้าสะสม ส่วน RSI / MACD แนวโน้มดีขึ้นตามลำดับ คาดหวังการขึ้นต่อโดยมีแนวต้าน 5.55-5.75 บาท แนวรับ 5.30 บาท จุด Stop Loss 5.20 บาท



ที่มา ; TQ Professional

NETBAY

Resistance 18.90-19.20

Support 17.10

แนะนำเก็งกำไร แท่งเทียนดีดขึ้นจากแนวพัก ล่าสุดกลับมายืนเหนือเส้นค่าเฉลี่ย 200 วัน ด้านปริมาณการซื้อขายเข้าสะสม ส่วน RSI / MACD มีสัญญาณเร่งตัวบวก หากยืนแนวรับ 17.10 บาท ได้คาดหวังการทยอยขึ้นต่อ โดยมีแนวต้านถัดไป 18.90-19.20 บาท และ Stop Loss 16.60 บาท



ที่มา ; TQ Professional

TEAMG

Resistance 3.10-3.36

Support 2.86

แนะนำเก็งกำไร แท่งเทียนทยอยฟื้นตัวจากโซนล่าง ด้านปริมาณการซื้อขายเข้าสะสม ส่วน Indicator MACD / RSI มีสัญญาณบวก ประเมินแนวต้านถัดไป 3.10-3.36 บาท ส่วนแนวรับ 2.86 บาท และวางจุด Stop Loss 2.72 บาท

Technical Analyst

Apichai Raomanachai No. 002939

Asst. Technical Analyst

Nopporn Chaykaew No. 043964

SET50 Index Futures



KINGSFORD

วันจันทร์ที่ 10 มีนาคม พ.ศ. 2568

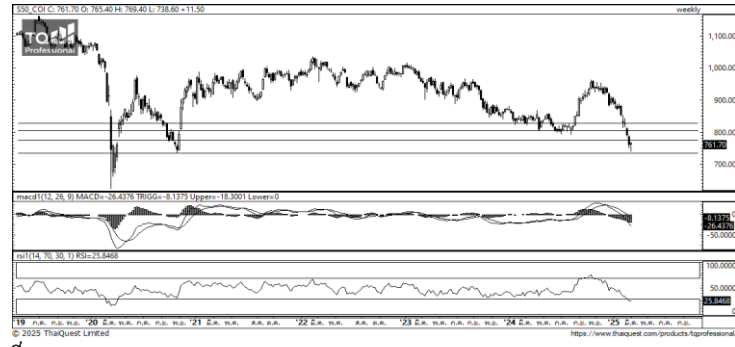
Market Overview

- นักลงทุนต่างชาติ Long สุทธิ 8,604 สัญญา ยอดสะสมประจำเดือน มี.ค มียอด Long สุทธิ 10,145 สัญญา และ ยอดสะสมปี 2568 เป็นยอด Long สุทธิ 22,182 สัญญา
- ดัชนี DJIA ปิดที่ +0.52%, ดัชนี S&P500 ปิดที่ +0.55% และดัชนี Nasdaq ปิดที่ +0.70%
- กระทรวงแรงงานสหรัฐเปิดเผยว่า ตัวเลขการจ้างงานนอกภาคเกษตรเพิ่มขึ้นเพียง 151,000 ตำแหน่งในเดือนก.พ. ต่ำกว่าตัวเลขคาดการณ์ของนักวิเคราะห์ที่ระดับ 159,000 ตำแหน่ง หลังจากเพิ่มขึ้น 125,000 ตำแหน่งในเดือนม.ค. ขณะที่อัตราการว่างงานปรับตัวขึ้นสู่ระดับ 4.1% สูงกว่าตัวเลขคาดการณ์ของนักวิเคราะห์ที่ระดับ 4.0%

Volume by Investors	SET (Million Bath)	Index Futures (Contracts)
Local Institutions	1,395.35	-2,164
Foreign	1,379.46	8,604
Local Investor	-2,367.88	-6,440



ที่มา: Kingsford Research



ที่มา: Kingsford Research

ภาพการลงทุนระยะสั้น

แนะนำ : Long , แนวรับ: 755 แนวต้าน: 765 Stop Loss: 750

S50H25 ปิดที่ 756.20 จุด ดัชนีมีการปรับตัว +1.53 % มีการปรับตัวขึ้นเหนือ EMA 75 ส่วน Indicator ปรับขึ้นมาสนับสนุนแนวโน้มขาขึ้น ระยะสั้นมองการปรับตัวขึ้น หากยังสามารถยืนเหนือ 755 แนะนำเปิดสถานะ Long จะเป็นฝั่งที่ได้เปรียบกว่า

ภาพการลงทุนรายสัปดาห์

แนะนำ Short Full Port แนวรับ : 735 แนวต้าน : 775 Stoploss : 760

Set 50 Index Future ปรับตัวลงทดสอบ Low เดิมแล้วมีการปรับตัวขึ้น หากสัปดาห์นี้มีการเปิดเหนือ 760 อาจจะเป็นการสนับสนุนแนวโน้มขาขึ้น แต่ Indicator ยังสนับสนุนแนวโน้มขาลง ระยะกลางมองเป็นการปรับตัวลงหากปรับตัวต่ำกว่า 735 ยังเป็นการสนับสนุนแนวโน้มขาลง

	Close	Change	Volume	OI
SET50	761.70	11.5	269,342	581,238
S50H25	756.20	11.1	40,528	99,055
S50M25	753.10	11.0	5,409	25,289
S50U25	753.20	11.4	5,084	13,283
S50Z25	761.70	11.5	269,342	581,238

Source: TQ Pro

	Last	Support	Resistance
SET50	761.70	760	770
S50H25	756.20	755	765
S50M25	753.10	750	760
S50U25	753.20	750	760
S50Z25	761.70	760	770

Source: TQ Pro

Series	Close	Chg	Vol. Contracts	OI	OI Chg	Theoretical	Basis	Daly Left	LTD
S50H25	761.70	11.5	581,238	581,238	311,896	762.86	-1.53	18	28/3/2025
S50M25	756.20	11.1	99,055	99,055	58,527	761.02	-7.03	109	27/6/2025
S50U25	753.10	11.0	25,289	25,289	19,880	759.11	-10.13	203	29/9/2025
S50Z25	753.20	11.4	13,283	13,283	8,199	757.27	-10.03	294	29/12/2025
S50J25	758.20	9.9	400	400	124	762.22	-5.03	50	29/4/2025

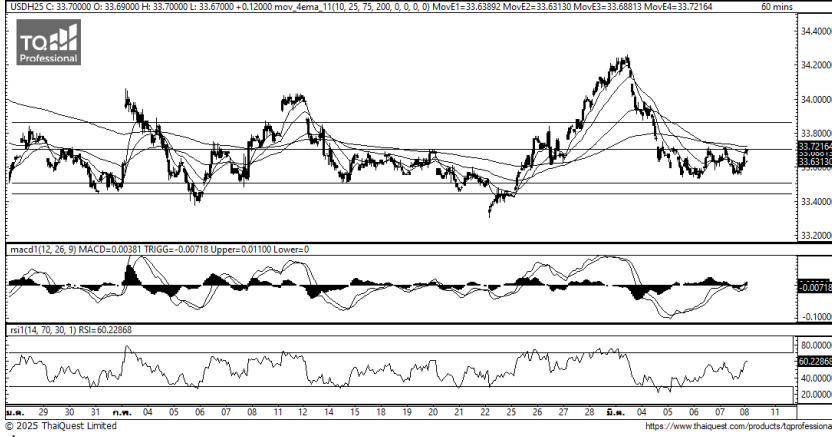
ข้อมูลในเอกสารฉบับนี้ รวบรวมมาจากแหล่งข้อมูลที่น่าเชื่อถือ อย่างไรก็ดี บริษัทหลักทรัพย์ คิงส์ฟอร์ด จำกัด (มหาชน) ไม่สามารถที่จะยืนยันหรือรับรองความถูกต้องของข้อมูลเหล่านี้ได้ ไม่ว่าประการใด ๆ บทวิเคราะห์ในเอกสารนี้ จัดทำขึ้นโดยอ้างอิงหลักการทางวิชาการเกี่ยวกับหลักการวิเคราะห์ และมีได้เป็นการชี้แนะ หรือเสนอแนะให้ซื้อหรือขายหลักทรัพย์ใด ๆ การตัดสินใจหรือซื้อขายหลักทรัพย์ใด ๆ ของผู้อ่าน ไม่ว่าจะเกิดจากการอ่านบทความในเอกสารนี้หรือไม่ก็ตาม ล้วนเป็นผลจากการใช้วิจารณญาณของผู้อ่าน โดยไม่ส่วนเกี่ยวข้องกับหรือพันธมิตรใด ๆ กับ บริษัทหลักทรัพย์ คิงส์ฟอร์ด จำกัด (มหาชน) ไม่ว่ากรณีใด

SET50 Index Futures



KINGSFORD

Currency Futures



ภาพการลงทุในระยะสั้น

Dollar Index : 103.60 จุด หรือ -0.23%, USDH24 : -0.12 THB/USD

แนะนำ เปิดสถานะ : Long

แนวรับ: 33.55 THB/USD แนวต้าน: 33.75 THB/USD Stop Loss: 33.50

USDH25 : ราคาช่วงกลางคืนเมื่อวันศุกร์ที่ผ่านมาปิดที่ 33.70 THB/USD ปรับตัวขึ้นเหนือ

EMA 75 ส่วน Indicator RSI ปรับตัวสนับสนุนแนวโน้มขาขึ้น หากปรับตัวสูงกว่า 33.75

การเปิดสถานะ Long จะเป็นฝั่งที่ได้เปรียบกว่า

	Last	Change	Volume	OI
USDH25	33.58	-0.12	18,061	100,353
USDM25	33.40	-0.11	8,689	50,244
USDJ25	33.52	-0.11	622	1,119
USDK25	33.49	-0.04	45	223

Source: TQ Pro

	Last	Support	Resistance
RTXUSTB	33.62	33.55	33.75
USDH25	33.58	33.55	33.75
USDM25	33.40	33.40	33.55

Source: Kingsford Securities

	Close	Change	Volume	OI
EURUSD	1.08	0.00		
EURUSDH25	1.0811	0.0086	1,078	-0.0031

Source: TQ Pro

	Close	Change	Volume	OI
USDJPY	147.84	-0.97		
USDJPYH25	147.52	-1.48	1,691	6201

Source: TQ Pro

Apichai Raomanachai

Fundamental and Technical Investment Analysis

ID No. 002939 Tel 02-829-6999 Ext 2200

Email : apichai.ra@kfsec.co.th

Nut Kaewborisutsakul

Assistant Investment Analyst

ข้อมูลในเอกสารฉบับนี้ รวบรวมมาจากแหล่งข้อมูลที่น่าเชื่อถือ อย่างไรก็ดี บริษัทหลักทรัพย์ คิงส์ฟอร์ด จำกัด (มหาชน) ไม่สามารถที่จะยืนยันหรือรับรองความถูกต้องของข้อมูลเหล่านี้ได้ ไม่ว่าประการใด ๆ บทวิเคราะห์ในเอกสารนี้ จัดทำขึ้นโดยอ้างอิงหลักเกณฑ์ทางวิชาการเกี่ยวกับหลักการวิเคราะห์ และไม่ได้เป็นการชี้นำ หรือเสนอแนะให้ซื้อหรือขายหลักทรัพย์ใด ๆ การตัดสินใจซื้อหรือขายหลักทรัพย์ใด ๆ ของผู้อ่าน ไม่ว่าจะเกิดจากการอ่านบทความในเอกสารนี้หรือไม่ก็ตาม ล้วนเป็นผลจากการใช้วิจารณญาณของผู้อ่าน โดยไม่มีส่วนเกี่ยวข้องกับหรือพัวพันผูกพันใด ๆ กับ บริษัทหลักทรัพย์ คิงส์ฟอร์ด จำกัด (มหาชน) ไม่ว่ากรณีใด



Most Active Grainer (%chg)

Rank	STOCK	OI	Price Chg (20 Working Days)
1	THANI	17,734	30.65%
2	CENDEL	1,254	19.09%
3	CPF	5,084	16.27%
4	MINT	4,787	15.69%
5	BA	3,754	15.22%
6	AP	45,175	14.84%
7	TVO	76	13.53%
8	M	1,343	13.14%
9	BLA	680	12.99%
10	BCH	2,545	12.95%
11	STECON	15,470	12.70%
12	STECON	15,470	12.70%
13	BAM	13,936	11.97%
14	GPSC	3,618	11.93%
15	VGI	199,313	10.88%
16	SPALI	2,512	9.68%
17	SPRC	1,902	8.82%
18	TTA	18,934	8.70%
19	MTC	2,111	8.00%
20	BCP	5,226	6.99%
21	OSP	5,348	6.58%
22	TPIPL	1,542	6.25%
23	KKP	653	6.22%
24	STPI	19,919	5.15%
25	PSL	1,889	5.13%
26	BSRC	104	4.67%
27	EPG	1,989	4.38%
28	PTG	6,179	4.23%
29	MEGA	573	4.00%
30	CPALL	6,229	4.00%

Top Gainers OI (%chg)

STOCK	OI	%Daily Top OI Change	STOCK	OI	%5 Day Top OI Change
GUNKUL	5,711	35.52%	TRUE	57,808	127.65%
AMATA	1,248	9.96%	TOA	453	65.33%
BEAUTY	605	9.80%	STGT	813	34.38%
TISCO	249	9.21%	BAM	13,936	32.93%
CENDEL	1,254	8.20%	HMPRO	11,697	30.75%
SCC	2,129	7.15%	OSP	5,348	29.49%
KBANK	2,796	6.88%	PSH	2,440	22.74%
KKP	653	6.87%	SPCG	1,168	20.29%
ICHI	1,635	6.38%	JMT	8,197	18.78%
EA	1,605	5.87%	KCE	4,967	18.32%
GULF	3,507	4.97%	BDMS	24,337	17.85%
SPCG	1,168	4.66%	BTS	75,669	17.18%
CK	2,357	4.48%	BLA	680	16.84%
PSH	2,440	4.23%	BANPU	179,107	16.59%
BGRIM	7,666	4.14%	SPALI	2,512	15.23%

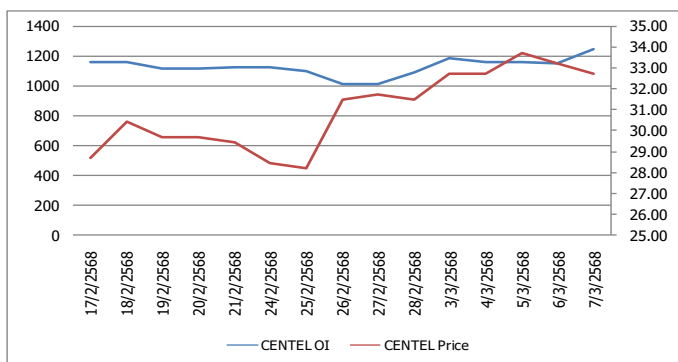
Source: TQ Pro

Top Loser OI (%chg)

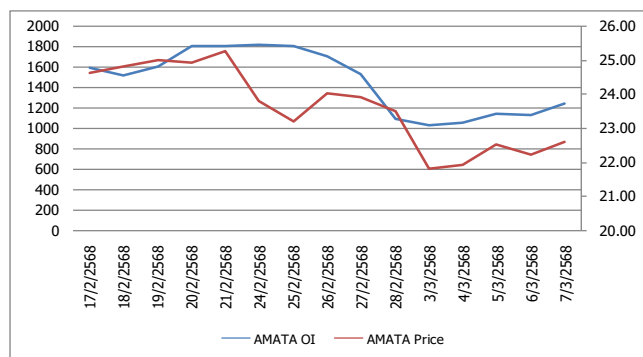
STOCK	OI	%Daily Top OI Change	STOCK	OI	%5 Day Top OI Change
PTT	4,806	-42.35%	TVO	76	-61.62%
PRM	29,244	-38.61%	GFPT	1,496	-46.55%
GLOBAL	634	-31.97%	PTT	4,806	-44.64%
GPSC	3,618	-25.74%	GLOBAL	634	-43.19%
MBK	777	-20.47%	BCH	2,545	-40.54%
BCH	2,545	-16.34%	TISCO	249	-35.82%
PTTGC	10,516	-11.83%	PTTGC	10,516	-29.72%
STECON	15,470	-10.13%	GULF	3,507	-27.91%
STECON	15,470	-10.13%	ICHI	1,635	-23.42%
ADVANC	1,622	-10.09%	SIRI	17,445	-22.25%
LH	20,534	-8.86%	MTC	2,111	-21.99%
MTC	2,111	-8.65%	CPF	5,084	-21.93%
IRPC	39,959	-7.22%	CK	2,357	-21.88%
DELTA	3,886	-6.92%	SAWAD	3,970	-21.74%
PSL	1,889	-6.67%	TPIPP	1,793	-21.60%

หุ้นที่มีทิศทาง ราคาและ OI ที่น่าจับตามอง

OI Trend CENTEL



OI Trend AMATA



Recommend : Short
Support : 31.00

Resistance : 33.25
Stop-Loss : 33.50

Recommend : Long
Support : 22.40

Resistance : 23.20
Stop-Loss : 22.30

Source: KINGSFORD

APICHAJ RAOMANACHAI No. 002939
NUT KAEWBORISUTSAKUL Asst. Derivatives Analyst

ข้อมูลในเอกสารฉบับนี้ รวมรวมมาจากแหล่งข้อมูลที่น่าเชื่อถือ อย่างไรก็ตาม บริษัทหลักทรัพย์ คิงส์ฟอร์ด จำกัด (มหาชน) ไม่สามารถที่จะยืนยันหรือรับรองความถูกต้องของข้อมูลเหล่านี้ได้ ไม่ว่าประการใด ๆ บทวิเคราะห์ในเอกสารนี้ จัดทำขึ้นโดยอ้างอิงหลักการทางวิชาการเกี่ยวกับหลักการวิเคราะห์ และไม่ได้เป็นการชี้นำ หรือเสนอแนะให้ซื้อหรือขายหลักทรัพย์ใด ๆ การตัดสินใจซื้อหรือขายหลักทรัพย์ใด ๆ ของผู้อ่าน ไม่ว่าจะเกิดจากการอ่านบทความในเอกสารนี้หรือไม่ก็ตาม ล้วนเป็นผลจากการใช้วิจารณญาณของผู้อ่าน โดยไม่มีส่วนเกี่ยวข้องกับหรือที่แนะนำของคิงส์ฟอร์ด จำกัด บริษัทหลักทรัพย์ คิงส์ฟอร์ด จำกัด (มหาชน) ไม่มีการรับผิดชอบ

PROGRAM TRADING DAILY



KINGSFORD

วันจันทร์ที่ 10 มีนาคม พ.ศ. 2568

ข้อมูลสถิติ Program Trading รายวัน

ประเภท	ซื้อ	ขาย	สุทธิ
Program Trading	19,113.75	17,645.81	1,467.94
Non Program Trading	19,072.01	20,539.95	-1,467.94
Total	38,185.76	38,185.76	

ข้อมูลรายหลักทรัพย์ *

หลักทรัพย์	ตลาด	มูลค่า Program Trading (บาท)	% มูลค่า Program Trading เทียบกับมูลค่าการซื้อขายแบบ Auto Matching
KCE	SET	79,778,895	39.84
GPSC	SET	172,733,550	38.93
WHA	SET	453,943,120	33.82
JMT	SET	76,477,045	30.84
SINGER	SET	23,644,463	27.85

หมายเหตุ "Program Trading" หมายถึง การซื้อขายหลักทรัพย์ด้วยชุดคำสั่งคอมพิวเตอร์

* แสดงข้อมูลของหลักทรัพย์ที่มีราคาปิด และมูลค่าการซื้อขายเปลี่ยนแปลงไปมากจากวันทำการซื้อขายก่อนหน้า

* กรณีไม่แสดงข้อมูล หมายถึง ไม่มีหลักทรัพย์เข้าเกณฑ์ที่กำหนด

ข้อมูลการขายชอร์ตที่ยังไม่ได้ซื้อคืน

สถานะ Short เพิ่มขึ้น

หลักทรัพย์	ปริมาณการขายชอร์ตคงเหลือ (%)	สถานะชอร์ตเพิ่มขึ้นเมื่อเทียบวันก่อนหน้า (%)
SAWAD	1.21%	0.07%
TIDLOR	0.82%	0.05%
KAMART	0.29%	0.05%
IRPC	1.55%	0.05%
IVL	0.48%	0.03%
MTC	1.32%	0.03%
CRC	0.86%	0.03%
GPSC	0.42%	0.03%
JMART	0.71%	0.03%
SCC	0.86%	0.02%

สถานะ Short ลดลง

หลักทรัพย์	ปริมาณการขายชอร์ตคงเหลือ (%)	สถานะชอร์ตลดลงเมื่อเทียบวันก่อนหน้า (%)
TOP	0.76%	-0.37%
PTTGC	0.77%	-0.24%
HANA	2.71%	-0.08%
TIPH	0.23%	-0.07%
OSP	1.31%	-0.06%
BSRC	0.10%	-0.05%
COM7	0.64%	-0.05%
HMPRO	1.15%	-0.02%
BANPU	1.26%	-0.02%
LH	0.92%	-0.01%

หมายเหตุ : เรียงตามการเปลี่ยนแปลงของปริมาณการขายชอร์ตที่ยังไม่ได้ซื้อคืน ของหลักทรัพย์ Local + NVDR /จำนวนหุ้นชำระแล้ว (%)

ข้อมูลในเอกสารฉบับนี้ รวบรวมมาจากแหล่งข้อมูลที่น่าเชื่อถือ อย่างไรก็ดี บริษัทหลักทรัพย์ คิงส์ฟอร์ด จำกัด (มหาชน) ไม่สามารถที่จะยืนยันหรือรับรองความถูกต้องของข้อมูลเหล่านี้ได้ ไม่ว่าประการใด ๆ บทวิเคราะห์ในเอกสารนี้ จัดทำขึ้นโดยอ้างอิงหลักการทางวิชาการเกี่ยวกับหลักการวิเคราะห์ และมีได้เป็นการชี้แนะ หรือเสนอแนะให้ซื้อหรือขายหลักทรัพย์ใด ๆ การตัดสินใจซื้อหรือขายหลักทรัพย์ใด ๆ ของผู้อ่าน ไม่ว่าจะเกิดจากการอ่านบทความในเอกสารหรือไม่ก็ตาม ล้วนเป็นผลจากการใช้วิจารณญาณของผู้อ่าน โดยไม่มีส่วนเกี่ยวข้องกับหรือหนี้และผูกพันใด ๆ กับ บริษัทหลักทรัพย์ คิงส์ฟอร์ด จำกัด(มหาชน) ไม่ว่ากรณีใด

Top 20 Outstanding Short



KINGSFORD

วันจันทร์ที่ 10 มีนาคม พ.ศ. 2568

หลักทรัพย์	ปริมาณการขายชอร์ตที่ยังไม่ได้ซื้อคืน ณ สิ้นวัน (หุ้น)		สถานะขายชอร์ต คงเหลือ (%)	สถานะชอร์ตเพิ่ม/ลด เมื่อเทียบวันก่อนหน้า (%)
	Local	NVDR		
HANA	9,168,800	14,803,120	2.708	-0.080
KCE	12,298,000	12,064,900	2.061	-0.002
BCP	11,605,500	12,957,000	1.784	-0.003
TISCO	9,694,900	4,041,600	1.716	0.024
BEM	31,624,500	223,202,196	1.667	0.005
BCH	23,603,400	16,213,700	1.597	-0.011
IRPC	148,287,200	167,562,615	1.546	0.048
SPRC	3,220,100	61,805,883	1.500	0.002
WHA	169,186,500	46,743,300	1.445	0.007
MTC	9,765,200	18,215,900	1.320	0.029
OSP	10,352,000	29,027,800	1.311	-0.064
BANPU	29,371,000	96,457,966	1.256	-0.022
CBG	3,648,230	8,721,200	1.237	-0.013
BH	3,155,841	6,619,500	1.230	-0.007
SAWAD	3,994,270	14,292,148	1.211	0.069
HMPRO	5,839,800	145,416,133	1.150	-0.022
EA	17,910,400	64,142,994	1.105	0.000
BTS	13,530,900	163,566,268	1.100	0.010
KBANK	1,861,500	23,791,700	1.083	0.020
TTA	16,521,300	3,185,300	1.081	0.006

หมายเหตุ : เรียงตามการเปลี่ยนแปลงของปริมาณการขายชอร์ตที่ยังไม่ได้ซื้อคืน ของหลักทรัพย์ Local + NVDR /จำนวนหุ้นชำระแล้ว (%)

ข้อมูลในเอกสารฉบับนี้ รวบรวมมาจากแหล่งข้อมูลที่น่าเชื่อถือ อย่างไรก็ตาม บริษัทหลักทรัพย์ คิงส์ฟอร์ด จำกัด (มหาชน) ไม่สามารถที่จะยืนยันหรือรับรองความถูกต้องของข้อมูลเหล่านี้ได้ ไม่ว่าประการใด ๆ บทวิเคราะห์ในเอกสารนี้ จัดทำขึ้นโดยอ้างอิงหลักเกณฑ์ทางวิชาการเกี่ยวกับหลักการวิเคราะห์ และมีได้เป็นการชี้นำ หรือเสนอแนะให้ซื้อหรือขายหลักทรัพย์ใด ๆ การตัดสินใจซื้อหรือขายหลักทรัพย์ใด ๆ ของผู้อ่าน ไม่ว่าจะเกิดจากการอ่านบทความในเอกสารนี้หรือไม่ก็ตาม ส่วนเป็นผลจากการใช้วิจารณญาณของผู้อ่าน โดยไม่มีส่วนเกี่ยวข้องกับหน่วยงานใด ๆ กับ บริษัทหลักทรัพย์ คิงส์ฟอร์ด จำกัด(มหาชน) ไม่ว่ากรณีใด

Short Sales



KINGSFORD

มูลค่าการขายชอร์ต ณ วันที่ 07 มีนาคม 2568

หลักทรัพย์	ปริมาณหุ้นที่ขายชอร์ต (หุ้น)	มูลค่าการขายชอร์ต (บาท)	%เทียบมูลค่าซื้อขายตลาดรวม
AAI	400	2,155	0.02%
AAV	156,300	313,512	0.84%
ADVANC	343,900	93,978,600	5.03%
AEONTS	6,200	657,050	4.00%
AH	600	7,620	0.22%
AI	300	1,050	0.16%
AIE	21,900	28,506	0.47%
AMATA	129,300	2,920,570	1.63%
AOT	1,530,600	61,333,300	4.17%
AP	246,400	2,179,710	4.43%
ASIAN	10,200	83,470	0.47%
AU	59,800	582,725	4.94%
AWC	1,681,700	5,005,696	4.15%
BA	142,500	3,009,180	3.19%
BAFS	200	1,650	0.02%
BAM	1,090,900	7,078,535	6.30%
BANPU	3,014,800	13,185,058	11.74%
BAY	1,400	31,830	0.93%
BBGI	4,200	16,800	0.71%
BBIK	12,200	405,775	7.56%
BBL	422,700	62,048,050	5.42%
BCH	135,200	2,111,160	6.90%
BCP	107,300	4,104,225	1.71%
BCPG	208,400	1,205,820	5.33%
BDMS	1,351,000	31,671,580	4.67%
BEC	15,000	55,900	4.55%
BEM	2,857,100	17,571,165	17.73%
BGRIM	616,400	7,475,440	2.57%
BH	176,900	31,581,050	4.51%
BJC	168,100	3,613,020	7.23%
BLA	12,800	257,550	1.20%
BPP	19,600	140,635	1.62%
BRRGIF	1,000	3,760	0.46%
BSRC	100	565	0.00%
BTG	7,800	152,960	0.67%
BTS	4,599,700	27,521,540	14.03%
CBG	209,700	13,453,350	9.63%
CCET	303,500	2,039,105	0.29%
CENTEL	138,500	4,606,875	3.51%
CHG	1,823,800	3,793,032	12.22%
CK	61,500	925,970	2.50%
CKP	126,000	337,434	11.06%
COCOCO	47,000	340,750	0.51%
COM7	347,700	7,370,160	2.54%
CPALL	1,576,700	81,442,750	4.58%
CPAXT	189,900	5,364,675	10.47%
CPF	713,700	17,259,890	5.15%
CPN	268,700	13,863,950	4.37%
CRC	2,081,800	64,245,200	23.66%
DCC	90,800	117,411	3.63%
DELTA	544,100	42,942,575	2.81%
DITTO	7,800	81,750	0.17%
DOHOME	303,400	1,996,415	7.20%
EA	1,034,200	2,444,756	1.94%
EGCO	10,700	1,051,875	1.94%

ข้อมูลในเอกสารฉบับนี้ รวบรวมมาจากแหล่งข้อมูลที่น่าเชื่อถือ อย่างไรก็ตาม บริษัทหลักทรัพย์ คิงส์ฟอร์ด จำกัด (มหาชน) ไม่สามารถที่จะยืนยันหรือรับรองความถูกต้องของข้อมูลเหล่านี้ได้ ไม่ว่าประการใด ๆ บทวิเคราะห์ในเอกสารนี้ จัดทำขึ้นโดยอ้างอิงหลักเกณฑ์ทางวิชาการเกี่ยวกับหลักการวิเคราะห์ และมีได้เป็นการชี้แนะ หรือเสนอแนะให้ซื้อหรือขายหลักทรัพย์ใด ๆ การตัดสินใจซื้อหรือขายหลักทรัพย์ใด ๆ ของผู้อ่าน ไม่ว่าจะเกิดจากการอ่านบทความในเอกสารนี้หรือไม่ก็ตาม ล้วนเป็นผลจากการใช้วิจารณญาณของผู้อ่าน โดยไม่มีส่วนเกี่ยวข้องกับหรือผูกพันใด ๆ กับ บริษัทหลักทรัพย์ คิงส์ฟอร์ด จำกัด (มหาชน) ไม่ว่ากรณีใด

Short Sales



KINGSFORD

มูลค่าการขายชอร์ต ณ วันที่ 07 มีนาคม 2568

หลักทรัพย์	ปริมาณหุ้นที่ขายชอร์ต (หุ้น)	มูลค่าการขายชอร์ต (บาท)	%เทียบมูลค่าซื้อขายตลาดรวม
EPG	14,400	47,636	2.58%
ERW	171,200	572,094	0.57%
GFPT	154,900	1,290,150	5.11%
GLOBAL	515,900	3,562,945	1.80%
GPSC	1,464,700	43,378,300	9.78%
GULF	275,000	13,381,125	1.20%
GUNKUL	1,467,800	2,483,306	7.89%
HANA	158,000	2,626,980	0.82%
HKCE01	35	936	0.38%
HMPRO	1,161,600	9,436,000	4.11%
ICHI	58,000	730,480	1.07%
INDIA01	18,157	246,935	39.23%
INTUCH	123,900	9,950,400	2.62%
IRPC	11,297,900	10,487,972	29.85%
ITC	114,800	1,907,370	4.49%
IVL	2,452,200	52,364,720	9.81%
JAPAN10001	2	44	0.02%
JAS	1,374,800	2,307,243	4.67%
JMART	480,100	4,748,235	3.05%
JMT	362,100	5,003,730	2.01%
JTS	7,100	259,225	0.41%
KAMART	969,700	8,344,970	21.65%
KBANK	831,800	122,451,250	5.94%
KCE	63,900	1,212,260	0.61%
KKP	72,900	4,042,975	2.59%
KTB	1,683,800	37,800,870	4.38%
KTC	422,400	20,428,050	12.30%
LH	1,799,100	7,903,926	5.19%
LPN	25,400	55,880	2.45%
M	41,500	815,400	5.07%
MAJOR	25,100	296,180	6.28%
MALEE	21,300	141,460	1.34%
MASTER	23,800	709,725	3.25%
MBK	28,400	491,900	2.35%
MC	200	2,010	0.03%
MEB	2,200	47,450	3.10%
MEGA	63,000	2,034,225	7.64%
MINT	630,800	18,353,800	6.97%
MTC	831,700	38,857,850	17.12%
NDX01	1,009	17,859	0.28%
NER	129,200	632,332	2.26%
NSL	1,000	28,750	0.12%
ONEE	34,600	93,432	1.88%
OR	1,543,900	17,127,960	14.28%
ORI	653,700	1,722,398	25.71%
OSP	297,800	4,748,410	1.89%
PLANB	100,700	624,020	2.05%
PR9	210,800	4,693,100	17.76%
PRM	207,100	1,460,255	8.07%
PSH	105,900	496,370	6.28%
PSL	330,600	2,016,970	9.45%
PTG	45,800	336,625	1.80%
PTT	7,428,500	220,997,875	19.90%
PTTEP	364,600	38,765,050	5.06%
PTTGC	730,500	12,567,080	1.36%

ข้อมูลในเอกสารฉบับนี้ รวบรวมมาจากแหล่งข้อมูลที่น่าเชื่อถือ อย่างไรก็ตาม บริษัทหลักทรัพย์ คิงส์ฟอร์ด จำกัด (มหาชน) ไม่สามารถที่จะยืนยันหรือรับรองความถูกต้องของข้อมูลเหล่านี้ได้ ไม่ว่าประการใด ๆ บทวิเคราะห์ในเอกสารนี้ จัดทำขึ้นโดยอ้างอิงหลักเกณฑ์ทางวิชาการเกี่ยวกับหลักการวิเคราะห์ และมีได้เป็นการชี้แนะ หรือเสนอแนะให้ซื้อหรือขายหลักทรัพย์ใด ๆ การตัดสินใจซื้อหรือขายหลักทรัพย์ใด ๆ ของผู้อ่าน ไม่ว่าจะเกิดจากการอ่านบทความในเอกสารนี้หรือไม่ก็ตาม ล้วนเป็นผลจากการใช้วิจารณญาณของผู้อ่าน โดยไม่มีส่วนเกี่ยวข้องกับหรือผูกพันใด ๆ กับ บริษัทหลักทรัพย์ คิงส์ฟอร์ด จำกัด (มหาชน) ไม่ว่ากรณีใด

Short Sales



KINGSFORD

มูลค่าการขายชอร์ต ณ วันที่ 07 มีนาคม 2568

หลักทรัพย์	ปริมาณเห็นที่ขายชอร์ต (หุ้น)	มูลค่าการขายชอร์ต (บาท)	%เทียบมูลค่าซื้อขายตลาดรวม
QH	3,802,300	5,950,252	20.17%
RATCH	61,400	1,626,025	2.77%
RBF	105,200	529,370	2.27%
RCL	97,300	2,368,180	5.58%
ROJNA	61,600	349,990	2.17%
RS	302,700	242,847	0.47%
SABINA	10,100	194,020	7.41%
SAK	10,900	44,266	0.40%
SAMART	54,600	371,280	3.04%
SAPPE	13,400	521,875	0.45%
SAT	24,700	272,380	3.68%
SAV	14,200	238,000	4.09%
SAWAD	1,152,900	38,697,575	21.72%
SC	148,100	371,516	16.23%
SCB	172,700	21,001,500	2.74%
SCC	562,900	84,943,900	10.83%
SCCC	600	99,200	1.12%
SCGP	406,800	5,816,660	1.75%
SGC	91,500	91,270	0.33%
SHR	148,700	321,792	1.38%
SINGER	85,200	574,315	0.68%
SIRI	4,943,900	8,357,818	16.13%
SIS	900	22,050	1.09%
SISB	58,000	1,193,680	4.86%
SJWD	195,000	1,379,450	20.91%
SKY	72,800	1,414,810	4.28%
SPA	111,600	561,940	5.02%
SPALI	149,500	2,526,440	4.34%
SPCG	8,000	67,605	1.27%
SPRC	151,800	837,970	4.19%
SSP	18,600	102,465	1.83%
STA	462,500	7,122,830	11.53%
STECON	119,000	633,350	0.76%
STGT	139,500	1,002,000	3.67%
STPI	4,300	12,642	0.41%
SUSCO	67,900	206,424	2.52%
SYNEX	16,100	191,170	0.69%
TASCO	60,600	915,060	2.73%
TCAP	68,300	3,329,625	21.05%
TDEX	287,400	2,091,251	28.47%
TFG	197,300	799,004	1.67%
THANI	100,200	162,664	3.59%
THCOM	55,200	601,870	1.94%
THG	20,000	197,375	2.34%
TIDLOR	1,997,600	33,191,220	8.84%
TIPH	16,800	350,960	1.89%
TISCO	450,500	43,585,650	8.70%
TKN	224,100	1,874,050	19.07%
TLI	681,200	8,031,720	5.86%
TOA	10,000	117,000	0.13%
TOP	748,800	18,824,360	3.82%
TPIPL	161,700	164,128	1.49%
TPIPP	191,200	461,210	9.45%
TQM	18,300	272,260	1.84%
TRUE	1,705,500	18,758,090	1.58%

ข้อมูลในเอกสารฉบับนี้ รวบรวมมาจากแหล่งข้อมูลที่น่าเชื่อถือ อย่างไรก็ตาม บริษัทหลักทรัพย์ คิงส์ฟอร์ด จำกัด (มหาชน) ไม่สามารถที่จะยืนยันหรือรับรองความถูกต้องของข้อมูลเหล่านี้ได้ ไม่ว่าประการใด ๆ บริษัทฯระงับในเอกสารนี้ จัดทำขึ้นโดยอ้างอิงหลักเกณฑ์ทางวิชาการเกี่ยวกับหลักการวิเคราะห์ และมีได้เป็นการชี้แนะ หรือเสนอแนะให้ซื้อหรือขายหลักทรัพย์ใด ๆ การตัดสินใจซื้อหรือขายหลักทรัพย์ใด ๆ ของผู้อ่าน ไม่ว่าจะเกิดจากการอ่านบทความในเอกสารนี้หรือไม่ก็ตาม ล้วนเป็นผลจากการใช้วิจารณญาณของผู้อ่าน โดยไม่มีส่วนเกี่ยวข้องหรือพันธะผูกพันใด ๆ กับ บริษัทหลักทรัพย์ คิงส์ฟอร์ด จำกัด (มหาชน) ไม่ว่ากรณีใด

Short Sales



KINGSFORD

มูลค่าการขายชอร์ต ณ วันที่ 07 มีนาคม 2568

หลักทรัพย์	ปริมาณหุ้นที่ขายชอร์ต (หุ้น)	มูลค่าการขายชอร์ต (บาท)	%เทียบมูลค่าซื้อขายตลาดรวม
TTA	139,700	623,904	2.55%
TTB	10,561,900	20,067,610	9.15%
TU	194,400	2,216,160	6.54%
TVO	1,400	32,700	0.26%
VGI	2,040,100	6,707,928	2.46%
WHA	7,179,900	26,655,028	1.99%
WHAUP	40,700	148,286	2.13%
XO	60,500	956,930	12.76%
XPG	1,945,300	1,552,459	9.13%

หมายเหตุ - ไม่รวมรายการขายชอร์ตของสมาชิกที่เป็นผู้ร่วมค้ำหน่วยลงทุนหรือผู้ดูแลสภาพคล่องของหน่วยลงทุนของกองทุนรวมอีทีเอฟเพื่อบัญชีบริษัทประเภทเพื่อทำกำไรจากส่วนต่างของราคาหรือเพื่อดูแลสภาพคล่อง แล้วแต่กรณี ข้อมูลการขายชอร์ตที่ยังไม่ได้ซื้อคืน - หลักทรัพย์ที่ไม่ใช่หุ้นสามัญจะใช้จำนวนหลักทรัพย์จดทะเบียนกับ ดลท. แทนจำนวนหุ้นชำระแล้ว

ข้อมูลในเอกสารฉบับนี้ รวบรวมมาจากแหล่งข้อมูลที่น่าเชื่อถือ อย่างไรก็ตาม บริษัทหลักทรัพย์ คิงส์ฟอร์ด จำกัด (มหาชน) ไม่สามารถที่จะยืนยันหรือรับรองความถูกต้องของข้อมูลเหล่านี้ได้ ไม่ว่าประการใด ๆ บทวิเคราะห์ในเอกสารนี้ จัดทำขึ้นโดยอ้างอิงหลักเกณฑ์ทางวิชาการเกี่ยวกับหลักการวิเคราะห์ และมีได้เป็นการชี้แนะ หรือเสนอแนะให้ซื้อหรือขายหลักทรัพย์ใด ๆ การตัดสินใจซื้อหรือขายหลักทรัพย์ใด ๆ ของผู้อ่าน ไม่ว่าจะเกิดจากการอ่านบทความในเอกสารนี้หรือไม่ก็ตาม ล้วนเป็นผลจากการใช้วิจารณญาณของผู้อ่าน โดยไม่มีส่วนเกี่ยวข้องหรือพันธะผูกพันใด ๆ กับ บริษัทหลักทรัพย์ คิงส์ฟอร์ด จำกัด (มหาชน) ไม่ว่ากรณีใด

Stock Calendar



KINGSFORD

รายงานการเปลี่ยนแปลงการถือหลักทรัพย์ของผู้บริหาร (แบบ 59-2) ประจำวันที่ 07 มีนาคม 2568

ชื่อผู้บริหาร	ประเภทหลักทรัพย์	วันที่ได้มา / จำนวน	จำนวน	ราคา	วิธีการ ได้มา/ หน่าย	
GREEN	พลตำรวจตรี สหัชชัย อินทรสุขศรี	หุ้นสามัญ	06/03/2568	100,000	0.80	ซื้อ
QLT	นาย มณรัตน์ ลัพธิกุลธรรม	หุ้นสามัญ	06/03/2568	6,400	2.88	ซื้อ
KCG	นาย ทรงธรรม เพียรพัฒนาวิทย์	หุ้นสามัญ	06/03/2568	2,000	7.85	ซื้อ
JR	นาย ธีรนนท์ วิวัฒน์เจษฎาวัฒน์	หุ้นสามัญ	06/03/2568	10,400	1.48	ซื้อ
JR	นาย ธีรนนท์ วิวัฒน์เจษฎาวัฒน์	หุ้นสามัญ	06/03/2568	10,400	1.48	ซื้อ
CMC	นาย วิเชียร แพทยานันท์	หุ้นสามัญ	06/03/2568	2,400	0.88	ซื้อ
CMC	นาย วิเชียร แพทยานันท์	หุ้นสามัญ	06/03/2568	18,500	0.89	ซื้อ
CMC	นาย วิเชียร แพทยานันท์	หุ้นสามัญ	06/03/2568	6,100	0.86	ซื้อ
CMC	นาย วิเชียร แพทยานันท์	หุ้นสามัญ	06/03/2568	4,200	0.87	ซื้อ
CMC	นาย วิเชียร แพทยานันท์	หุ้นสามัญ	06/03/2568	3,100	0.86	ซื้อ
CMC	นาย วิเชียร แพทยานันท์	หุ้นสามัญ	06/03/2568	90,000	0.87	ซื้อ
CMC	นาย วิเชียร แพทยานันท์	หุ้นสามัญ	06/03/2568	40,000	0.86	ซื้อ
CMC	นาย วิเชียร แพทยานันท์	หุ้นสามัญ	06/03/2568	121,000	0.85	ซื้อ
CMC	นาย วิเชียร แพทยานันท์	หุ้นสามัญ	06/03/2568	10,000	0.86	ซื้อ
CMC	นาย วิเชียร แพทยานันท์	หุ้นสามัญ	06/03/2568	7,000	0.87	ซื้อ
CMC	นาย วิเชียร แพทยานันท์	หุ้นสามัญ	06/03/2568	3,400	0.88	ซื้อ
CMC	นาย วิเชียร แพทยานันท์	หุ้นสามัญ	06/03/2568	4,700	0.90	ซื้อ
CMC	นาย วิเชียร แพทยานันท์	หุ้นสามัญ	06/03/2568	2,700	0.91	ซื้อ
SUN	นาย อองอาจ กิตติคุณชัย	หุ้นสามัญ	07/03/2568	200,000	3.21	ซื้อ
SYNTEC	นาย จิรโมท พหุสูตร	หุ้นสามัญ	06/03/2568	194,700	1.58	ซื้อ
SYNTEC	นาย ณยศ ปิสิญธนะกุล	หุ้นสามัญ	06/03/2568	75,000	1.59	ซื้อ
SUPER	นาย จอมทรัพย์ โลจายะ	หุ้นสามัญ	05/03/2568	1,500,000	0.18	ซื้อ
SAPPE	นางสาว ปิยจิต รักอริยะพงศ์	หุ้นสามัญ	06/03/2568	100,000	39.75	ซื้อ
SAPPE	นาย อเนก ลากสุขสถิต	หุ้นสามัญ	06/03/2568	20,000	39.75	ซื้อ
24CS	นาย ยศวิทย์ วัฒนธีระกิจจา	หุ้นสามัญ	06/03/2568	199,300	1.96	ซื้อ
DMT	นาย สมบัติ พานิชชีวะ	หุ้นสามัญ	06/03/2568	20,000	10.20	ซื้อ
TASCO	นาย สมจิตต์ เศรษฐลิน	หุ้นสามัญ	05/03/2568	136,000	15.20	ซื้อ
TASCO	นาย สมจิตต์ เศรษฐลิน	หุ้นสามัญ	06/03/2568	64,000	15.20	ซื้อ
TKS	นาย สุพันธ์ มงคลสุธี	หุ้นสามัญ	06/03/2568	92,000	5.57	ซื้อ
TMAN	นาย ดร.อ. อบสุวรรณ	หุ้นสามัญ	05/03/2568	67,500	12.76	ซื้อ
TPIPL	นาง อรพิน เสียวไพรัตน์	หุ้นสามัญ	06/03/2568	757,700	0.97	ซื้อ
TVO	นาย คุณา วิททยานันท์	หุ้นสามัญ	06/03/2568	100,000	23.00	ขาย
BEAUTY	นาง ธัญญาภรณ์ ไกรภูเบศ	หุ้นสามัญ	28/02/2568	700,000	0.21	ซื้อ
BEAUTY	นาง ธัญญาภรณ์ ไกรภูเบศ	หุ้นสามัญ	03/03/2568	2,500,000	0.21	ซื้อ
BEAUTY	นาง ธัญญาภรณ์ ไกรภูเบศ	หุ้นสามัญ	04/03/2568	8,200,000	0.22	ซื้อ
BEAUTY	นาง ธัญญาภรณ์ ไกรภูเบศ	หุ้นสามัญ	05/03/2568	2,000,000	0.22	ซื้อ
BEAUTY	นาง ธัญญาภรณ์ ไกรภูเบศ	หุ้นสามัญ	06/03/2568	3,600,000	0.22	ซื้อ
BGT	นาย นพดล ธรรมวัฒนะ	หุ้นสามัญ	05/03/2568	13,800	0.44	ซื้อ
BGT	นาย นพดล ธรรมวัฒนะ	หุ้นสามัญ	06/03/2568	18,100	0.45	ซื้อ
PCC	นาย กิตติ สัมฤทธิ์	หุ้นสามัญ	06/03/2568	21,400	2.61	ซื้อ
PLT	นางสาว ฤตอร แสงบุญเกิด	หุ้นสามัญ	06/03/2568	50,000	0.61	ซื้อ
PAF	นาย สมมาต ขุนเศษฐ	หุ้นสามัญ	06/03/2568	10,000	0.74	ซื้อ
MAJOR	นาย วิชา พูลวรลักษณ์	หุ้นสามัญ	06/03/2568	214,000	11.54	ซื้อ

Stock Calendar



KINGSFORD

รายงานการเปลี่ยนแปลงการถือหลักทรัพย์ของผู้บริหาร (แบบ 59-2) ประจำวันที่ 07 มีนาคม 2568

ชื่อผู้บริหาร	ประเภทหลักทรัพย์	วันที่ได้มา / จำนวน	จำนวน	ราคา	วิธีการ ได้มา/ หน่าย	
JSP	นางสาว จิรดา แดงประเสริฐ	หุ้นสามัญ	06/03/2568	50,000	1.73	ซื้อ
JSP	นาย สิทธิชัย แดงประเสริฐ	หุ้นสามัญ	05/03/2568	59,500	1.79	ซื้อ
JSP	นาย สิทธิชัย แดงประเสริฐ	หุ้นสามัญ	06/03/2568	70,000	1.74	ซื้อ
LPH	นาย อังกร ฉันทนาวานิช	หุ้นสามัญ	04/03/2568	6,400	4.03	ซื้อ
LPH	นาย อังกร ฉันทนาวานิช	หุ้นสามัญ	05/03/2568	17,500	3.95	ซื้อ
LPH	นาย อังกร ฉันทนาวานิช	หุ้นสามัญ	06/03/2568	2,300	4.00	ซื้อ
WPH	นาย วิวิทย์ วรรณรักษ์	หุ้นสามัญ	03/03/2568	25,000	8.54	ซื้อ
WINDOW	นาย ศิริโชค วรรณระพันธ์	หุ้นสามัญ	04/03/2568	50,000	0.70	ซื้อ
WINDOW	นาย ศิริโชค วรรณระพันธ์	หุ้นสามัญ	04/03/2568	700	0.70	ซื้อ
WFX	นางสาว ฉลองขวัญ วงศาสุทธิกุล	หุ้นสามัญ	06/03/2568	44,200	0.86	ซื้อ
WFX	นางสาว ฉลองขวัญ วงศาสุทธิกุล	หุ้นสามัญ	06/03/2568	161,500	0.87	ซื้อ
WFX	นางสาว ฉลองขวัญ วงศาสุทธิกุล	หุ้นสามัญ	06/03/2568	64,600	0.88	ซื้อ
SPALI	นาง อัจฉรา ตั้งมดีธรรม	หุ้นสามัญ	04/03/2568	270,000	16.94	ซื้อ
SPALI	นาง อัจฉรา ตั้งมดีธรรม	หุ้นสามัญ	05/03/2568	250,000	16.94	ซื้อ
SPALI	นาง อัจฉรา ตั้งมดีธรรม	หุ้นสามัญ	06/03/2568	600,000	16.78	ซื้อ
SPALI	นาย ประทีป ตั้งมดีธรรม	หุ้นสามัญ	04/03/2568	270,000	16.94	ซื้อ
SPALI	นาย ประทีป ตั้งมดีธรรม	หุ้นสามัญ	05/03/2568	250,000	16.94	ซื้อ
SPALI	นาย ประทีป ตั้งมดีธรรม	หุ้นสามัญ	06/03/2568	600,000	16.78	ซื้อ
GLOBAL	นาย เข็มชาติ สังฆะคาม	หุ้นสามัญ	06/03/2568	500,000	6.80	ซื้อ
SMIT	นาย ธนา เสนาวัดมนกุล	หุ้นสามัญ	06/03/2568	10,000	3.86	ขาย
SLP	นาย ประชา จิวะพรทิพย์	หุ้นสามัญ	05/03/2568	28,500	0.36	ซื้อ
AQUA	นาย ฉาย บุนนาค	หุ้นสามัญ	06/03/2568	12,600,000	0.25	ซื้อ
IP	นาย ตฤณวรรณ ธนินธิพันธ์	หุ้นสามัญ	06/03/2568	61,000	2.46	ซื้อ
EP	นาย ยุทธ ชินสุภัคกุล	หุ้นสามัญ	05/03/2568	69,000	-	โอน
EP	นาย ยุทธ ชินสุภัคกุล	หุ้นสามัญ	05/03/2568	700	1.43	ซื้อ
NL	นาย ศรีนัย โรจน์เลิศสรรรยา	หุ้นสามัญ	06/03/2568	100,000	0.92	ซื้อ
SAF	นาย พิศิษฐ์ อริยเดชวณิช	หุ้นสามัญ	24/02/2568	8,800	0.45	ซื้อ
SAF	นาย พิศิษฐ์ อริยเดชวณิช	หุ้นสามัญ	25/02/2568	125,200	0.46	ซื้อ
SAF	นาย พิศิษฐ์ อริยเดชวณิช	หุ้นสามัญ	03/03/2568	11,400	0.45	ซื้อ
SAF	นาย พิศิษฐ์ อริยเดชวณิช	หุ้นสามัญ	04/03/2568	41,300	0.47	ซื้อ
SAF	นาย พิศิษฐ์ อริยเดชวณิช	หุ้นสามัญ	05/03/2568	39,300	0.49	ซื้อ
SAF	นาย พิศิษฐ์ อริยเดชวณิช	หุ้นสามัญ	06/03/2568	8,000	0.49	ซื้อ
ACE	นาย ชีรวุฒิ ทรงเมตตา	หุ้นสามัญ	06/03/2568	5,831,000	1.29	ซื้อ
ASW	นาย สุเชษฐ ฤทธิภมร	หุ้นสามัญ	05/03/2568	50,000	6.85	ซื้อ
AWC	นาง วัลลภา ไตรโสรัส	หุ้นสามัญ	06/03/2568	13,000,000 Revoked by Reporter	2.95	ซื้อ
AWC	นาง วัลลภา ไตรโสรัส	หุ้นสามัญ	06/03/2568	13,000,000 Revoked by Reporter	2.95	ซื้อ
HL	นาย ศุภกร พันธุกานนท์	หุ้นสามัญ	06/03/2568	40,000	6.95	ซื้อ

Stock Calendar



KINGSFORD

แบบรายงานการได้มาหรือจำหน่ายหลักทรัพย์ของกิจการ (แบบ 246-2) ประจำวันที่ 06 มีนาคม 2568

หลักทรัพย์	ชื่อผู้ได้มา/จำหน่าย	วิธีการ	ประเภท หลักทรัพย์ ¹	% ก่อน ได้มา/ จำหน่าย	% ได้มา/ จำหน่าย	% หลัง ได้มา/ จำหน่าย	วันที่ได้มา/ จำหน่าย	% ก่อน ได้มา/ จำหน่าย	% ได้มา/ จำหน่าย	% หลัง ได้มา/ จำหน่าย
TOA	บริษัท หลักทรัพย์จัดการ กองทุนรวมบัวหลวง จำกัด	จำหน่าย	หุ้น	5.0046	0.0101	4.9945	05/03/2568	5.0046	0.0101	4.9945
XO	นาย จิตติพร จันทริช	จำหน่าย	หุ้น	10.0329	1.2066	8.8263	03/03/2568	10.2664	1.2066	9.0598
VS	นาย เฉลิมศักดิ์ รอดรัมย์	ได้มา	หุ้น	0	16.4698	16.4698	28/02/2568	0	16.4698	16.4698
VS	นาย ณกรณ์ รักดีกมลสุข	จำหน่าย	หุ้น	16.4742	16.4742	0	28/02/2568	16.4742	16.4742	0

Stock Calendar



KINGSFORD

MARCH 2025				
Monday	Tuesday	Wednesday	Thursday	Friday
3	4	5	6	7
XD WHART (0.1358 (חרע 0.1358)) WHAIR (0.0582 (חרע 0.0582)) TASCO (0.90 (חרע 0.90)) SUPREIF (0.03116 (חרע 0.03116)) PTTGC (0.50 (חרע 0.50)) PT (0.70 (חרע 0.70)) PM (0.53 (חרע 0.53)) NIKE80X (0.0067 (חרע 0.0067)) I2 (0.07 (חרע 0.07)) GPSC (0.45 (חרע 0.45)) DRT (0.24 (חרע 0.24)) BBGI (0.10 (חרע 0.10))	XD YONG (0.06 (חרע 0.06)) TPRIME (0.0927 (חרע 0.0927)) TIF1 (0.125 (חרע 0.125)) THANI (0.07 (חרע 0.07)) TEKA (0.155 (חרע 0.155)) SIS (1.12 (חרע 1.12)) PROSPECT (0.142 (חרע 0.142)) PHOL (0.13 (חרע 0.13)) MIPF (0.37 (חרע 0.37)) ITNS (0.153 (חרע 0.153)) HENG (0.0525 (חרע 0.0525)) DOHOME (21 : 1 נהָ)) DOHOME (0.0052910053 (חרע 0.0052910053))	XD UEC (0.03 (חרע 0.03)) TEAM (0.15 (חרע 0.15)) SPVI (0.08 (חרע 0.08)) SAT (1.24 (חרע 1.24)) NETEASE80 (0.08178 (חרע 0.08178)) LST (0.20 (חרע 0.20)) KDH (2.50 (חרע 2.50)) JAK (0.025 (חרע 0.025)) IFS (0.148 (חרע 0.148)) ICN (0.10 (חרע 0.10)) GROREIT (0.28 (חרע 0.28)) GFPT (0.20 (חרע 0.20)) GAHREIT (0.32 (חרע 0.32)) DEXON (0.06 (חרע 0.06)) BRRGIF (0.17094 (חרע 0.17094)) BCPG (0.18 (חרע 0.18)) BAREIT (0.189 (חרע 0.189)) ARIP (0.0169 (חרע 0.0169)) AIMIRT (0.215 (חרע 0.215))	XD VL (0.02 (חרע 0.02)) TMI (0.0075 (חרע 0.0075)) SPRIME (0.125 (חרע 0.125)) SPRC (0.15 (חרע 0.15)) PTT (1.30 (חרע 1.30)) POLY (0.25 (חרע 0.25)) NCAP (0.0222 (חרע 0.0222)) MST (0.27 (חרע 0.27)) KK (0.025 (חרע 0.025)) JPARK (0.05 (חרע 0.05)) DMT (0.20 (חרע 0.20)) CBG (0.70 (חרע 0.70)) BVG (0.051 (חרע 0.051)) BKIH (5.75 (חרע 5.75)) BKD (0.10 (חרע 0.10)) AIE (0.25 (חרע 0.25)) AI (0.19 (חרע 0.19)) Shares SIRI 14,200,000 Shares	XD WPH (25 : 1 נהָ)) WPH (0.002222 (חרע 0.002222)) TFG (0.225 (חרע 0.225)) STC (0.0175 (חרע 0.0175)) SISB (0.42 (חרע 0.42)) SEAOL (0.12 (חרע 0.12)) PEP80X (0.00908 (חרע 0.00908)) MEGA (0.80 (חרע 0.80)) ICHI (0.50 (חרע 0.50)) GFC (0.15 (חרע 0.15)) GBX (0.0278 (חרע 0.0278)) FMT (1.00 (חרע 1.00)) CPW (0.12 (חרע 0.12)) BKNG80X (0.0064 (חרע 0.0064)) AMA (0.25 (חרע 0.25)) A5 (0.10 (חרע 0.10)) 2S (0.04 (חרע 0.04))

10	11	12	13	14
XD ZEN (0.17 (חרע 0.17)) WICE (0.14 (חרע 0.14)) TIPH (1.00 (חרע 1.00)) SCP (1.50 (חרע 1.50)) RJH (0.20 (חרע 0.20)) PTG (0.25 (חרע 0.25)) MSC (0.50 (חרע 0.50)) KIAT (0.01 (חרע 0.01)) I2 (0.07 (חרע 0.07)) GOOG80X(0.00335 (חרע 0.00335)) FUTURERT (0.243846 (חרע 0.243846)) ERW (0.09 (חרע 0.09)) DREIT (0.215 (חרע 0.215)) CTW (0.05 (חרע 0.05)) COM7 (0.86 (חרע 0.86)) BIZ (0.35 (חרע 0.35)) ADVICE (0.175 (חרע 0.175))	XD UTP (0.30 (חרע 0.30)) UPOIC (0.33 (חרע 0.33)) TTW (0.30 (חרע 0.30)) TK (0.20 (חרע 0.20)) SVT (0.045 (חרע 0.045)) SVOA (0.0481 (חרע 0.0481)) SRS (0.05 (חרע 0.05)) SRIPANWA (0.215 (חרע 0.215)) SPCG (0.70 (חרע 0.70)) SA (0.08 (חרע 0.08)) MTI (8.00 (חרע 8.00)) MASTER (0.80 (חרע 0.80)) KTBSTMR (0.176 (חרע 0.176)) JR (0.04 (חרע 0.04)) INSET (0.08 (חרע 0.08)) EURO (0.22 (חרע 0.22)) DTCENT (0.06 (חרע 0.06)) CPT (0.025 (חרע 0.025)) BTG (0.50 (חרע 0.50)) BM (0.11 (חרע 0.11)) BEM (0.15 (חרע 0.15))	XD WINMED (0.02475 (חרע 0.02475)) VCOM (0.18 (חרע 0.18)) UBE (0.0236 (חרע 0.0236)) TTI (0.50 (חרע 0.50)) TPIPP (0.07 (חרע 0.07)) TPIPL (0.03 (חרע 0.03)) TNP (0.0525 (חרע 0.0525)) SPG (0.40 (חרע 0.40)) SKN (0.40 (חרע 0.40)) SCL (0.08 (חרע 0.08)) SCCC (7.00 (חרע 7.00)) SAV (0.50 (חרע 0.50)) SAMTEL (0.08 (חרע 0.08)) RCL (1.50 (חרע 1.50)) PLUS (0.06 (חרע 0.06)) NVDA80X(0.00168 (חרע 0.00168)) LPN (0.05 (חרע 0.05)) KBS (0.70 (חרע 0.70)) JCT (4.50 (חרע 4.50)) HTECH (0.085 (חרע 0.085)) DCON (0.00275 (חרע 0.00275)) CPH (0.75 (חרע 0.75)) CK (0.15 (חרע 0.15)) BOFFICE (0.1762 (חרע 0.1762)) BDMS (0.40 (חרע 0.40)) BA (0.70 (חרע 0.70)) BA (0.70 (חרע 0.70))	XD TQM (0.50 (חרע 0.50)) TNR (0.50 (חרע 0.50)) TMD (1.65 (חרע 1.65)) SUSCO (0.12 (חרע 0.12)) STECH (0.034 (חרע 0.034)) SNP (0.70 (חרע 0.70)) SHR (0.03 (חרע 0.03)) SGP (0.20 (חרע 0.20)) SFLEX (0.073 (חרע 0.073)) SECURE (0.70 (חרע 0.70)) PTC (0.047 (חרע 0.047)) PSP (0.15 (חרע 0.15)) PRTR (0.25 (חרע 0.25)) PRINC (0.01 (חרע 0.01)) PMTA (1.00 (חרע 1.00)) PLT (0.02 (חרע 0.02)) PJW (0.06 (חרע 0.06)) PEACE (0.06 (חרע 0.06)) NTSC (3 : 1 נהָ)) NTSC (0.16 (חרע 0.16)) MAGURO (0.30 (חרע 0.30)) LOXLEY (0.03 (חרע 0.03)) LALIN (0.175 (חרע 0.175)) KJL (0.35 (חרע 0.35)) HANA (0.50 (חרע 0.50)) GLAND (0.025 (חרע 0.025)) FM (0.20 (חרע 0.20)) DITTO (0.25 (חרע 0.25)) CSC-P (4.45 (חרע 4.45)) CSC (2.95 (חרע 2.95)) CPI (0.22 (חרע 0.22)) BCP (0.45 (חרע 0.45))	XD SANKO (0.05 (חרע 0.05)) META80X (0.00022 (חרע 0.00022)) KO80X (0.01709 (חרע 0.01709))

XD - Excluding Dividend	XD(ST) - Excluding Stock Dividend	XM - Exclude meetings	XN - Ex-Capital Return	XI - Excluding Interest
XP - Excluding Principal	XR - Excluding Right	XW - Excluding Warrant	XS - Excluding Short-term Warrant	XA - Excluding All
XE - Excluding Exercise	*ND - No Dividend Payment	PD - Payment Date	XT - Excluding TSR : @ - price per share / price per unit /	
XD - Excluding Dividend	XD(ST) - Excluding Stock Dividend	XM - Exclude meetings	XN - Ex-Capital Return	XI - Excluding Interest
XP - Excluding Principal	XR - Excluding Right	XW - Excluding Warrant	XS - Excluding Short-term Warrant	XA - Excluding All
XE - Excluding Exercise	*ND - No Dividend Payment	PD - Payment Date	XT - Excluding TSR : @ - price per share / price per unit /	

Disclaimer



KINGSFORD

คำแนะนำการลงทุน และความหมายของคำแนะนำการลงทุน

Stock Rating หมายถึงการให้คำแนะนำการลงทุนของบริษัท แบ่งเป็น 3 ระดับ

Buy หมายถึง ราคาพื้นฐานสูงกว่าราคาตลาด 15% หรือมากกว่า

Hold หมายถึงราคาพื้นฐานสูงกว่าราคาตลาดไม่เกิน 15% หรือต่ำกว่าราคาตลาดไม่เกิน 15 %

Sell หมายถึง ราคาพื้นฐานต่ำกว่าราคาตลาด 15% หรือมากกว่า

เอกสารฉบับนี้จัดทำขึ้นโดยบริษัทหลักทรัพย์คิงส์ฟอร์ด จำกัด (มหาชน) ข้อมูลที่ปรากฏในเอกสารฉบับนี้จัดทำโดยอาศัยข้อมูลที่ได้มาจากแหล่งที่เชื่อหรือควรเชื่อว่ามี ความน่าเชื่อถือ และ/หรือถูกต้อง อย่างไรก็ตามบริษัทไม่ยืนยัน และไม่รับรองถึงความครบถ้วนสมบูรณ์หรือถูกต้องของข้อมูลดังกล่าว และไม่ได้ประกันราคาหรือผลตอบแทน ของหลักทรัพย์ที่ปรากฏข้างต้น แม้ว่าข้อมูลดังกล่าวจะปรากฏข้อความที่อาจเป็นหรืออาจตีความว่าเป็นเช่นนั้นได้ บริษัทจึงไม่รับผิดชอบต่อการนำเอาข้อมูล ข้อความ ความเห็น และหรือบทสรุปที่ปรากฏในเอกสารฉบับนี้ไปใช้ไม่ว่ากรณีใดๆ ข้อมูลและความเห็นที่ปรากฏอยู่ในเอกสารฉบับนี้ได้ประสงค์จะชี้ชวน เสนอแนะ หรือจูงใจให้ลงทุน ใน หรือ ซื้อหรือขายหลักทรัพย์ที่ปรากฏในเอกสารฉบับนี้และข้อมูลมีการแก้ไขเพิ่มเติมเปลี่ยนแปลงโดยมีต้องแจ้งให้ทราบล่วงหน้า ผู้ลงทุนควรใช้ดุลยพินิจอย่างรอบคอบใน การลงทุนในหรือซื้อหรือขายหลักทรัพย์ บริษัทสงวนลิขสิทธิ์ในข้อมูลที่ปรากฏในเอกสารนี้ ห้ามมิให้ผู้ใดใช้ประโยชน์ ทำซ้ำ ดัดแปลง นำออกแสดง ทำให้ปรากฏหรือเผยแพร่ ต่อสาธารณชน ไม่ว่าด้วยประการใดๆ ซึ่งข้อมูลในเอกสารนี้ไม่ว่าทั้งหมดหรือบางส่วน เว้นแต่ได้รับอนุญาตเป็นหนังสือจากบริษัทเป็นการล่วงหน้า การกล่าว คิด หรืออ้างอิง ข้อมูลบางส่วนตามสมควรในเอกสารนี้ ไม่ว่าในบทความ บทวิเคราะห์ บทวิจัย หรือในเอกสาร หรือการสื่อสารอื่นใดจะต้องกระทำโดยถูกต้อง และไม่เป็นการก่อให้เกิดการ เข้าใจผิดหรือความเสียหายแก่บริษัท ต้องรับรู้ถึงความเป็นเจ้าของลิขสิทธิ์ในข้อมูลบริษัท และต้องอ้างอิงถึงเอกสารฉบับนี้ และวันที่ในเอกสารฉบับนี้ของบริษัทโดยชัดเจน การลงทุนในหรือซื้อหรือขายหลักทรัพย์ย่อมมีความเสี่ยง ท่านควรทำความเข้าใจอย่างถ่องแท้ต่อลักษณะของหลักทรัพย์แต่ละประเภทและควรศึกษาข้อมูลของบริษัทที่ออก หลักทรัพย์และข้อมูลอื่นใดที่เกี่ยวข้องก่อนการตัดสินใจลงทุนในหรือซื้อหรือขายหลักทรัพย์

ข้อมูลในเอกสารฉบับนี้ รวบรวมมาจากแหล่งข้อมูลที่น่าเชื่อถือ อย่างไรก็ดี บริษัทหลักทรัพย์ คิงส์ฟอร์ด จำกัด(มหาชน)ไม่สามารถที่จะยืนยันหรือรับรองความถูกต้องของข้อมูลเหล่านี้ได้ ไม่ว่าประการใดๆ บทวิเคราะห์ในเอกสารนี้ จัดทำขึ้นโดยอ้างอิง หลักเกณฑ์ทางวิชาการเกี่ยวกับหลักการวิเคราะห์ และมีได้เป็นการชี้แนะ หรือเสนอแนะให้ซื้อหรือขายหลักทรัพย์ใดๆ การตัดสินใจซื้อหรือขายหลักทรัพย์ใดๆ ของผู้อ่าน ไม่ว่าจะเกิดจากการอ่านบทความในเอกสารนี้หรือไม่ก็ตาม ล้วนเป็นผลจากการใช้ วิจารณญาณของผู้อ่าน โดยไม่มีส่วนเกี่ยวข้องกับอะไรรูปแบบใดๆ กับ บริษัทหลักทรัพย์ คิงส์ฟอร์ด จำกัด(มหาชน) ไม่ว่ากรณีใด

Disclaimer



KINGSFORD

Thai Institute of Directors Association (IOD) – Corporate Governance Report Rating 2024 (CG Score) ข้อมูล 28 ตุลาคม 2567



AAV	B	CBG	DITTO	GULF	KBANK	MFEC	PCSGH	RPC	SEAOIL	SSF	THIP	TRV	WINMED
ABM	BAFS	CENDEL	DMT	GUNKUL	KCC	MINT	PDJ	RPH	SELIC	SSP	THRE	TSC	WINNER
ACE	BAM	CFRESH	DOHOME	HANA	KCE	MODERN	PEER	RS	SENA	SSSC	THREL	TSTE	ZEN
ACG	BANPU	CHASE	DRT	HARN	KCG	MONO	PG	RT	SENX	STA	TIPH	TSTH	
ADVANC	BAY	CHEWA	DUSIT	HENG	KEX	MOONG	PHOL	RWI	SGC	STEC	TISCO	TTA	
AE	BBGI	CHOW	EASTW	HMPRO	KKP	MOSHI	PIMO	S	SGF	STGT	TK	TTB	
AF	BBL	CIMBT	ECF	HPT	KSL	MSC	PLANB	S&J	SGP	STI	TKS	TTCL	
AGE	BCH	CIVIL	ECL	HTC	KTB	MST	PLAT	SA	SHR	SUC	TKT	TTW	
AH	BCP	CK	EGCO	ICC	KTC	MTC	PLUS	SAAM	SICT	SUN	TLI	TU	
AIT	BCPG	CKP	EPG	ICHI	KTMS	MTI	PM	SABINA	SIRI	SUTHA	TM	TVDH	
AJ	BDMS	CNT	ERW	III	KUMWEL	MVP	PORT	SAK	SIS	SVI	TMILL	TVO	
AKP	BEC	COLOR	ETC	ILINK	LALIN	NCH	PPP	SAMART	SITHAI	SYMC	TMT	TVT	
AKR	BEM	COM7	ETE	ILM	LANNA	NER	PPS	SAMTEL	SJWD	SYNEX	TNDT	TWPC	
ALLA	BEYOND	CPALL	FLOYD	IND	LH	NKI	PR9	SAT	SKE	SYNTEC	TNITY	UAC	
ALT	BGC	CPAXT	FN	INET	LHFG	NOBLE	PRG	SAV	SKR	TASCO	TNL	UBE	
AMA	BGRIM	CPF	FPI	INSET	LIT	NRF	PRIME	SAWAD	SM	TBN	TOA	UBIS	
AMARIN	BJC	CPL	FPT	INTUCH	LOXLEY	NSL	PRM	SC	SMPC	TCAP	TOG	UKEM	
AMATA	BKIH	CPN	FVC	IP	LPN	NTSC	PRTR	SCAP	SNC	TCMC	TOP	UPF	
AMATAV	BLA	CPW	GABLE	IRC	LRH	NVD	PSH	SCB	SNNP	TEAMG	TPAC	UPOIC	
ANAN	BPP	CRC	GC	IRPC	LST	NWR	PSL	SCC	SNP	TEGH	TPBI	UV	
AOT	BR	CRD	GCAP	IT	M	NYT	PTT	SCCC	SO	TFG	TPIL	VARO	
AP	BRI	CREDIT	GFC	ITC	MAJOR	OCC	PTTEP	SCG	SONIC	TFMAMA	TPIPP	VGI	
ASIMAR	BRR	CSC	GFPT	ITEL	MALEE	OR	PTTGC	SCGD	SPALI	TGE	TPS	VIH	
ASK	BSRC	CV	GGC	ITTHI	MBK	ORI	Q-CON	SCGP	SPC	TGH	TQM	WACOAL	
ASP	BTG	DCC	GLAND	IVL	MC	OSP	QH	SOM	SPI	THANA	TQR	WGE	
ASW	BTS	DDD	GLOBAL	JAS	M-CHAI	PAP	QTC	SCN	SPRC	THANI	TRP	WHA	
AURA	BTW	DELTA	GPSC	JTS	MCOT	PB	RATCH	SDC	SR	THCOM	TRUBB	WHAUP	
AWC	BWG	DEMCO	GRAMMY	K	MFC	PCC	RBF	SEAFCO	SSC	THG*	TRUE	WICE	



2S	ARIP	BES	CM	FSMART	JCK	MATCH	ONEE	PSP	SECURE	SUPER	TITLE	TRT	WARRIX
AAI	ARROW	BH	COCOCO	FSX	JDF	MBAX	PATO	PSTC	SFLEX	SUSCO	TKN	TURTLE	WIN
ADB	ASIAN	BIZ	COMAN	FTI	JMART	MEGA	PDG	PT	SFT	SVOA	TMD	TVH	WP
AEONTS	ATP30	BOL	CPI	GEL	KGI	METCO	PJW	PTECH	SINO	SVT	TNR	UBA	
AHC	AUCT	BSBM	CSS	GIFT	KJL	MICRO	POLY	PYLON	SMT	TACC	TPA	UP	
AIRA	AYUD	BTC	DTCENT	GPI	KTIS	NC	PQS	QLT	SPG	TAE	TPCH	UREKA	
APCO	BA	CH	EVER	HUMAN	KUN	NCAP	PREB	RABBIT	SPVI	TCC	TPCS	VCOM	
APCS	BBIK	CI	FE	IFS	L&E	NCL	PROUD	RCL	STANLY	TEKA	TPLAS	VIBHA	
APURE	BC	CIG	FORTH	INSURE	LHK	NDR	PSG	SAPPE	STPI	TFM	TPOLY	VRANDA	



A5	ASN	CHARAN	DOD	FNS	J	KIAT	MITSI	PHG	ROCTEC	SISB	STOWER	TNP	XO
ADD	BIG	CHAYO	DPAINT	GBX	JCKH	KISS	MK	PIN	SABUY	SKN	STP	TOPP	XPG
AIE	BIOTEC	CHIC	DV8	GENCO	JMT	KK	NAM	PRAPAT	SALEE	SKY	SVR	TRU	YUASA
ALLUCON	BIS	CHOTI	EASON	GTB	JPARK	KWC	NOVA	PRI	SAMCO	SMD	SWC	UEC	ZAA
AMC	BJCHI	CITY	EE	GYT	JR	LDC	NTV	PRIN	SANKO	SMIT	TAKUNI	UOBKH	
AMR	BLC	CMC	EFORL	ICN	JSP	LEO	NV	PROEN	SCI	SORKON	TC	VL	
ARIN	BVG	CPANEL	EKH	IIG	JUBILE	MCA	OGC	PROS	SE	SPG	TFI	WAVE	
ASEFA	CEN	CSP	ESTAR	IMH	KBS	META	PACO	PTC	SE-ED	SST	TMC	WFX	
ASIA	CGH	DEXON	ETL	IRCP	KCAR	MGC	PANEL	READY	SINGER	STC	TMI	WIK	

ข้อมูลในเอกสารฉบับนี้ รวบรวมมาจากแหล่งข้อมูลที่น่าเชื่อถือ อย่างไรก็ดี บริษัทหลักทรัพย์ คิงส์ฟอร์ด จำกัด(มหาชน)ไม่สามารถที่จะยืนยันหรือรับรองความถูกต้องของข้อมูลเหล่านี้ได้ ไม่ว่าประการใดๆ บทวิเคราะห์ในเอกสารนี้ จัดทำขึ้นโดยอ้างอิงหลักเกณฑ์ทางวิชาการเกี่ยวกับหลักการวิเคราะห์ และมีได้เป็นการชี้แนะ หรือเสนอแนะให้ซื้อหรือขายหลักทรัพย์ใดๆ การตัดสินใจซื้อหรือขายหลักทรัพย์ใดๆ ของผู้อ่าน ไม่ว่าจะเกิดจากการอ่านบทความในเอกสารนี้หรือไม่ก็ตาม ล้วนเป็นผลจากการใช้วิจารณญาณของผู้อ่าน โดยไม่มีส่วนเกี่ยวข้องกับหรือผูกพันใดๆ กับ บริษัทหลักทรัพย์ คิงส์ฟอร์ด จำกัด(มหาชน) ไม่มีการฉ้อโกง

Disclaimer



KINGSFORD

Thai Institute of Directors Association (IOD) – Corporate Governance Report Rating 2024 (CG Score) ข้อมูล 28 ตุลาคม 2567

ช่วงคะแนน	สัญลักษณ์	ความหมาย	Description
มากกว่า 90		ดีเลิศ	Excellent
80 - 89		ดีมาก	Very Good
70 - 79		ดี	Good
60 - 69		ดีพอใช้	Satisfactory
50 - 59		ผ่าน	Pass
ต่ำกว่า 50	No logo give	N/A	N/A

การเปิดเผยผลการสำรวจของสมาคมส่งเสริมสถาบันกรรมการบริษัทไทย (IOD) ในเรื่องการกำกับดูแลกิจการ (Corporate Governance) นี้เป็นการดำเนินการตามนโยบายของสำนักงานคณะกรรมการกำกับหลักทรัพย์และตลาดหลักทรัพย์ โดยการสำรวจของ IOD เป็นการสำรวจและประเมินจากข้อมูลของบริษัทจดทะเบียนในตลาดหลักทรัพย์แห่งประเทศไทยและตลาดหลักทรัพย์เอ็มเอไอ ที่มีการเปิดเผยต่อสาธารณะและเป็นข้อมูลที่ผู้ลงทุนทั่วไปสามารถเข้าถึงได้ ดังนั้นผลสำรวจดังกล่าวจึงเป็นการนำเสนอในมุมมองของบุคคลภายนอกโดยไม่ได้เป็นการประเมินการปฏิบัติและไม่ได้มีการใช้ข้อมูลภายในในการประเมิน อนึ่ง ผลการสำรวจดังกล่าว เป็นผลการสำรวจ ณ วันที่ปรากฏในรายงานการกำกับดูแลและกิจการบริษัทจดทะเบียนไทยเท่านั้น ดังนั้นผลการสำรวจจึงอาจเปลี่ยนแปลงได้ภายหลังจากดังกล่าว ทั้งนี้ บริษัทหลักทรัพย์ คิงส์ฟอร์ด จำกัด (มหาชน) มิได้ยืนยันหรือรับรองถึงความถูกต้องของผลการสำรวจดังกล่าวแต่อย่างใด

ข้อมูลในเอกสารฉบับนี้ รวบรวมมาจากแหล่งข้อมูลที่เชื่อถือได้ อย่างไรก็ดี บริษัทหลักทรัพย์ คิงส์ฟอร์ด จำกัด(มหาชน)ไม่สามารถที่จะยืนยันหรือรับรองความถูกต้องของข้อมูลเหล่านี้ได้ ไม่ว่าประการใดๆ บทวิเคราะห์ในเอกสารนี้ จัดทำขึ้นโดยอ้างอิงหลักเกณฑ์ทางวิชาการเกี่ยวกับหลักการวิเคราะห์ และมีได้เป็นการชี้แนะ หรือเสนอแนะให้ซื้อหรือขายหลักทรัพย์ใดๆ การตัดสินใจซื้อหรือขายหลักทรัพย์ใดๆ ของผู้อ่าน ไม่ว่าจะเกิดจากการอ่านบทความในเอกสารนี้หรือไม่ก็ตาม ล้วนเป็นผลจากการใช้วิจารณญาณของผู้อ่าน โดยไม่มีส่วนเกี่ยวข้องกับอะไรรูปแบบใดๆ กับ บริษัทหลักทรัพย์ คิงส์ฟอร์ด จำกัด(มหาชน) ไม่ว่ากรณีใด

Disclaimer



KINGSFORD

Anti-Corruption Progress Indicator 2024 (<https://www.thai-cac.com/who-we-are/our-members> .6 มกราคม 2568)

บริษัทจดทะเบียนที่ได้ประกาศเจตนารมณ์เข้าร่วม CAC

ACE	ANI	BLAND	DITTO	GREEN	IP	LIT	NEX	PRIME	S	SHR	SKE	SUPER	TPP	VNG
ALT	APCO	BPS	ECL	HL	JDF	MEDEZE	NTSC	PROEN	SAWAD	SINGER	SNNP	TBN	TQM	WELL
AMARIN	ASAP	CHASE	EVER	HUMAN	KJL	MJD	PLE	PROUD	SCAP	SINO	SOLAR	TMI	UOBKH	WIN
AMC	B52	CHG	FLOYD	IHL	LDC	MOSHI	PRI	PTC	SFT	SJWD	SONIC	TPAC	UREKA	XPG

บริษัทจดทะเบียนที่ได้ได้รับการรับรอง CAC

2S	BAM	CGH	DRT	GUNKUL	KASET	MENA	PDG	PTECH	SCG	SPRC	THIP	TSI	YUASA
AAI	BANPU	CHEWA	DUSIT	HANA	KBANK	META	PDJ	PTG	SCGD	SRICHA	THRE	TSTE	ZEN
ADB	BAY	CHOTI	EA	HARN	KCAR	MFC	PG	PTT	SCGP	SSF	THREL	TSTH	ZIGA
ADVANC	BBGI	CHOW	EASTW	HEMP	KCC	MFEC	PHOL	PTTEP	SCM	SSP	TIDLOR	TTB	
AE	BBL	CI	ECF	HENG	KCE	MINT	PIMO	PTTGC	SCN	SSSC	TIPCO	TTCL	
AF	BCH	CIG	EGCO	HMPRO	KGEN	MODERN	PK	PYLON	SEAOIL	SST	TIPH	TU	
AH	BCP	CIMBT	EP	HTC	KGI	MONO	PL	Q-CON	SE-ED	STA	TISCO	TURTLE	
AI	BCPG	CM	EPG	ICC	KKP	MOONG	PLANB	QH	SELIC	STGT	TKN	TVDH	
AIE	BE8	CMC	ERW	ICHI	KSL	MSC	PLANET	QLT	SENA	STOWER	TKS	TVO	
AIRA	BEC	COM7	ETC	ICN	KTB	MTC	PLAT	QTC	SENX	SUSCO	TKT	TWPC	
AJ	BEYOND	CPALL	ETE	IFS	KTC	MTI	PLUS	RABBIT	SFLEX	SVI	TMD	UBE	
AKP	BGC	CPAXT	FNS	III	L&E	NATION	PM	RATCH	SGC	SVOA	TMILL	UBIS	
AMA	BGRIM	CPF	FPI	ILINK	LANNA	NCAP	PPP	RBF	SGP	SVT	TMT	UEC	
AMANAH	BLA	CPI	FPT	ILM	LH	NEP	PPPM	RML	SIRI	SYMC	TNITY	UKEM	
AMATA	BPP	CPL	FSMART	INET	LHFG	NER	PPS	RS	SIS	SYNTEC	TNL	UPF	
AMATAV	BRI	CPN	FSX	INOX	LHK	NKI	PQS	RWI	SITHAI	TAE	TNP	UV	
AP	BROOK	CPW	FTE	INSURE	LPN	NOBLE	PR9	S&J	SKR	TAKUNI	TNR	VCOM	
APCS	BRR	CRC	GBX	INTUCH	LRH	NRF	PREB	SA	SM	TASCO	TOG	VGI	
AS	BSBM	CSC	GC	IRPC	M	OCC	PRG	SAAM	SMIT	TCAP	TOP	VIBHA	
ASIAN	BTG	CV	GCAP	ITC	MAJOR	OGC	PRINC	SABINA	SMPC	TEGH	TOPP	VIH	
ASK	BTS	DCC	GEL	ITEL	MALEE	OR	PRM	SAK	SNC	TFG	TPA	WACOAL	
ASP	BWG	DELTA	GFPT	IVL	MATCH	ORI	PROS	SAPPE	SNP	TFI	TPCS	WHA	
ASW	CAZ	DEMCO	GGC	JAS	MBAX	OSP	PRTR	SAT	SORKON	TFMAMA	TPLAS	WHAUP	
AWC	CBG	DEXON	GLOBAL	JMART	MBK	PAP	PSH	SC	SPACK	TGE	TRT	WICE	
AYUD	CEN	DIMET	GPI	JR	MC	PATO	PSL	SCB	SPALI	TGH	TRU	WIIK	
B	CENDEL	DMT	GPSC	JTS	MCOT	PB	PSTC	SCC	SPC	THANI	TRUE	WPH	
BAFS	CFRESH	DOHOME	GULF	K	MEGA	PCSGH	PT	SCCC	SPI	THCOM	TSC	XO	

คำชี้แจง ข้อมูลบริษัทที่เข้าร่วมโครงการแนวร่วมปฏิบัติของภาคเอกชนไทยในการต่อต้านทุจริต (Thai CAC) ของสมาคมส่งเสริมสถาบันกรรมการบริษัทไทย มี 2 กลุ่ม คือ

- ได้ประกาศเจตนารมณ์เข้าร่วม CAC
- ได้รับการรับรอง CAC

การเปิดเผยผลการประเมินดัชนีชี้วัดความคืบหน้าการป้องกันการมีส่วนเกี่ยวข้องกับการทุจริตคอร์รัปชัน (Anti-corruption Progress Indicators) ของบริษัทจดทะเบียนในตลาดหลักทรัพย์แห่งประเทศไทยซึ่งจัดทำโดยสถาบันไทยพัฒน์นี้ เป็นการดำเนินการตามนโยบายและตามแผนพัฒนาความยั่งยืนสำหรับบริษัทจดทะเบียนของสำนักงานคณะกรรมการกำกับหลักทรัพย์และตลาดหลักทรัพย์ โดยผลการประเมินดังกล่าวของสถาบันไทยพัฒน์ อาศัยข้อมูลที่ได้รับจากบริษัทจดทะเบียนตามที่บริษัทจดทะเบียนได้ระบุในแบบแสดงข้อมูลเพื่อการประเมิน Anti-corruption ซึ่งได้อ้างอิงข้อมูลมาจากแบบแสดงรายการข้อมูลประจำปี (แบบ 56-1) รายงานประจำปี (แบบ 56-2) หรือในบุคคลภายนอก โดยมีได้เป็นการประเมินการปฏิบัติของบริษัทจดทะเบียนในตลาดหลักทรัพย์แห่งประเทศไทย และได้ให้ข้อมูลภายใต้การประเมินเนื่องจากผลการประเมินดังกล่าวเป็นเพียงผลการประเมิน ณ วันที่ปรากฏในผลการประเมินเท่านั้น ดังนั้นผลการประเมินจึงอาจเปลี่ยนแปลงได้ภายหลังจากวันดังกล่าว หรือเมื่อข้อมูลที่เกี่ยวข้องมีการเปลี่ยนแปลง ทั้งนี้ บริษัทหลักทรัพย์ คิงส์ฟอร์ด จำกัด (มหาชน) มิได้ยืนยัน ตรวจสอบ หรือรับรองความถูกต้องครบถ้วนของผลการประเมินดังกล่าวแต่อย่างใด

ข้อมูลในเอกสารฉบับนี้ รวบรวมมาจากแหล่งข้อมูลที่น่าเชื่อถือ อย่างไรก็ดี บริษัทหลักทรัพย์ คิงส์ฟอร์ด จำกัด(มหาชน)ไม่สามารถที่จะยืนยันหรือรับรองความถูกต้องของข้อมูลเหล่านี้ได้ ไม่ว่าประการใดๆ บทวิเคราะห์ในเอกสารนี้ จัดทำขึ้นโดยอ้างอิงหลักเกณฑ์ทางวิชาการเกี่ยวกับหลักการวิเคราะห์ และมีได้เป็นการชี้แนะ หรือเสนอแนะให้ซื้อหรือขายหลักทรัพย์ใดๆ การตัดสินใจซื้อหรือขายหลักทรัพย์ใดๆ ของผู้อ่าน ไม่ว่าจะเกิดจากการอ่านบทความในเอกสารนี้หรือไม่ก็ตาม ล้วนเป็นผลจากการใช้วิจารณญาณของผู้อ่าน โดยไม่มีส่วนเกี่ยวข้องกับหรือพันธะผูกพันใดๆ กับ บริษัทหลักทรัพย์ คิงส์ฟอร์ด จำกัด(มหาชน) ไม่มีการฉ้อโกง

ชื่อ	นามสกุล	ตำแหน่ง	เลขที่ทะเบียน SEC	โทรศัพท์	อีเมล	เป็นนักวิเคราะห์ทางด้านปัจจัยพื้นฐาน (โปรดระบุชื่อหุ้นและกลุ่มอุตสาหกรรม)
อภิชัย	เรามาณะชัย	ผู้ช่วยกรรมการผู้จัดการ นักวิเคราะห์การลงทุนปัจจัยทางเทคนิค นักวิเคราะห์กลยุทธ์การลงทุน นักวิเคราะห์การลงทุนปัจจัยพื้นฐานด้านตลาดทุน	002939	02 829 6999 Ext. 2200	apichai.ra@kfsec.co.th	
นพพร	ฉายแก้ว	ผู้จัดการอาวุโส	043964	02 829 6999 Ext. 2203	noppom.ch@kfsec.co.th	พลังงานและปิโตรเคมี ยานยนต์ ขนส่งทางอากาศ
ณัฐวิชัย	ภูสุนทรศรี	นักวิเคราะห์	087077	02 829 6999 Ext. 2204	nattawat.po@kfsec.co.th	อาหาร, การแพทย์, พาณิชย
ณัฐ	แก้วบริสุทธ์สกุล	ผู้ช่วยนักวิเคราะห์				เทคโนโลยีสารสนเทศและการสื่อสาร และกลุ่มบริการรับเหมาก่อสร้าง

Most Active Values (Btmn)



NVDR Update

วันจันทร์ที่ 10 มีนาคม 2568

Most Active Values (Btmn)

Top 20 Net Buying Value (B m)					Top 20 Net Selling Value (B m)					Month to Date				Year to Date					
ม.ค.-68					ม.ค.-68					มีนาคม 2568				02 ม.ค.-07 มี.ค.2568					
7	6	5	4	3	7	6	5	4	3	Net Buy		Net Sell		Net Buy		Net Sell			
1 AOT	206.0	-209.6	131.7	-98.0	30.1	SCB	-101.5	-302.6	191.3	-126.5	BCP	4,442.87	KBANK	(1,160.91)	CPALL	8,136.1	DELTA	-2,488.6	
2 CPALL	186.7	-100.1	97.4	-187.0	-287.7	PTT	-70.6	178.4	284.6	236.2	AOT	1,585.13	BDMS	(623.44)	ADVANC	7,969.9	BDMS	-1,588.4	
3 BBL	124.1	-79.6	139.9	-255.4	165.1	ADVANC	-58.2	-89.6	-8.4	-9.4	209.7	ADVANC	838.33	SCB	(538.24)	KTB	6,136.6	PTT	-1,552.8
4 KTB	84.1	172.5	139.3	-91.2	-211.3	CCET	-37.5	-158.7	74.7	-15.9	135.1	DELTA	457.55	TRUE	(439.33)	BCP	3,111.6	INTUCH	-877.8
5 PTTEP	73.2	-46.3	-37.3	-20.3	136.4	PTTGC	-37.4	9.4	4,543.4	-9.7	134.2	PTTEP	441.07	PTT	(418.93)	MINT	2,637.3	BH	-788.0
6 HMPRO	56.7	-225.7	-20.6	-3.0	-9.1	BCP	-33.1	-59.8	38.3	34.4	-62.8	VGI	356.86	IVL	(372.97)	SCB	2,618.1	MTC	-661.0
7 BH	55.6	5.4	81.0	52.5	-40.3	SCC	-32.0	-294.7	-166.9	33.6	53.9	CPF	353.63	KTB	(282.30)	AOT	2,541.1	BEM	-612.2
8 GLOBAL	49.1	12.6	34.5	32.9	0.8	IVL	-29.9	76.6	147.9	120.0	87.0	INTUCH	318.97	TTB	(258.11)	PTTGC	2,494.8	BTS	-576.1
9 HANA	38.3	-1.5	6.4	20.9	57.0	CPF	-28.5	-96.3	21.4	-38.7	39.1	GLOBAL	195.37	CPALL	(257.61)	TOP	1,783.9	TASCO	-519.0
10 AMATA	34.5	-129.1	137.8	-87.1	0.4	BTS	-14.8	-5.3	1.7	1.4	-61.7	HANA	186.06	BH	(232.98)	KBANK	1,688.4	ITC	-502.2
11 TISCO	33.6	-162.9	212.5	258.2	55.1	JTS	-13.7	-104.4	288.8	-174.5	0.0	BBL	162.01	BTS	(203.82)	TTB	1,124.8	PTTEP	-402.4
12 DELTA	24.2	-27.5	32.9	-8.2	116.1	TOP	-10.6	-81.2	19.6	-3.2	130.4	TOP	126.58	WHA	(202.31)	CBG	918.2	TU	-354.5
13 LH	22.1	-218.7	-280.3	-317.0	-4.9	CPN	-7.5	-90.3	-50.7	-8.4	-34.0	KCE	117.39	MTC	(167.29)	VGI	897.1	EA	-346.8
14 KBANK	15.9	10.3	27.0	15.6	-366.9	KTC	-7.2	-3.6	20.9	-10.7	22.3	SCGP	109.77	KKP	(156.46)	SCGP	883.4	AAV	-336.2
15 ERW	15.8	10.7	5.0	1.0	21.7	STA	-5.3	2.3	10.4	-6.2	-15.9	BGRIM	102.94	CRC	(153.25)	GULF	838.8	TIDLOR	-322.5
16 CENTEL	12.7	-15.7	10.5	16.1	18.0	TCAP	-5.1	1.5	3.4	7.0	-11.2	ERW	90.54	KTC	(134.58)	BGRIM	697.8	BANPU	-260.1
17 JMART	11.5	58.9	158.0	-5.8	-1.6	SAMART	-3.6	-1.9	2.0	0.2	-2.6	BANPU	88.48	CPN	(109.45)	CCET	641.7	IVL	-223.6
18 INTUCH	11.5	-2.3	13.0	0.5	96.4	SYNEX	-3.5	-15.8	7.8	-37.7	-6.2	AMATA	64.60	GPSC	(100.87)	AMATA	628.2	CPN	-204.8
19 IRPC	10.2	1.8	-3.5	12.5	11.9	AAV	-2.7	-0.5	5.9	1.3	-20.1	AURA	52.77	COM7	(98.71)	KTC	618.9	OSP	-179.5
20 SINGER	8.6	-2.9	0.9	8.0	0.3	INET	-2.3	-28.1	-5.5	0.7	-2.0	GULF	52.10	EA	(94.00)	OR	598.7	ICHI	-166.3

Total Volume Shares						NVDR Shrs.						Paid up Capital	
	Buy	Sell	Total	Net	Turn.		10-Mar-25	% of paidup	NVDR Shrs.	% of paidup		(Last)	
1 A5	4,200	200	4,400	4,000	0.24	1 24CS	1,647,224	0.34	#N/A	#N/A		485,000,000	
2 A5-W4	-	1,000	1,000	-1,000	0.40	2 24CS-W1	460,364	0.24	#N/A	#N/A		193,993,128	
3 AAI	185,500	521,100	706,600	-335,600	18.66	3 24CS-W2	44,882	0.09	#N/A	#N/A		48,498,251	
4 AAV	4,746,100	6,512,700	11,258,800	-1,766,600	30.04	4 2S	6,073,003	1.10	3,092,210	0.69		549,995,954	
5 ACC	-	1,500	1,500	-1,500	0.04	5 A	3,356	0.00	62,400	0.01		980,000,000	
6 ACE	109,300	51,200	160,500	58,100	6.00	6 A5	1,200,132	0.10	800,664	0.07		1,209,384,734	
7 ADB	1,600	-	1,600	1,600	1.49	7 A5-W4	7,498,508	2.08	#N/A	#N/A		360,996,274	
8 ADVANC	3,412,800	3,675,500	7,088,300	-262,700	51.88	8 AAI	133,973,247	6.30	#N/A	#N/A		2,125,000,000	
9 ADVICE	418,600	595,800	1,014,400	-177,200	7.44	9 AAV	1,276,533,065	9.93	353,926,265	7.30		12,849,999,997	
10 AE	121,200	302,300	423,500	-181,100	1.25	10 ABM	2,924,918	0.42	3,268,124	1.09		692,120,445	
11 AEONTS	25,500	35,900	61,400	-10,400	19.84	11 ACAP	2,323,745	0.57	1,223,467	0.39		406,411,160	
12 AF	-	100	100	-100	1.94	12 ACC	9,904,238	0.53	4,306,304	0.32		1,880,333,993	
13 AGE	-	1,300	1,300	-1,300	0.11	13 ACC-W2	928,793	0.21	#N/A	#N/A		447,680,170	
14 AH	11,100	22,400	33,500	-11,300	6.12	14 ACE	154,829,615	1.52	38,450,400	0.38		10,175,999,960	
15 AHC	-	8	8	-8	0.02	15 ACG	917,507	0.15	211,225	0.04		600,000,000	
16 AI	20,000	11,300	31,300	8,700	8.17	16 ADB	75,221,104	10.36	31,173,421	5.20		725,999,923	
17 AIE	56,100	107,500	163,600	-51,400	1.72	17 ADD	1,678,815	1.05	#N/A	#N/A		160,000,000	
18 AIT	363,600	421,500	785,100	-57,900	17.38	18 ADVANC	213,315,199	7.17	241,595,912	8.13		2,974,209,736	
19 AJ	3,900	-	3,900	3,900	0.40	19 ADVICE	18,344,500	2.96	#N/A	#N/A		620,000,000	
20 AJA	778,900	323,800	1,102,700	455,100	47.11	20 AE	108,986,680	2.12	#N/A	#N/A		5,143,071,814	

Source : SET.OR.TH

ข้อมูลในเอกสารฉบับนี้ รวบรวมมาจากแหล่งข้อมูลที่น่าเชื่อถือ อย่างไรก็ตาม บริษัทหลักทรัพย์ คิงส์ฟอร์ด จำกัด (มหาชน) ไม่สามารถที่จะยืนยันหรือรับรองความถูกต้องของข้อมูลเหล่านี้ได้ ไม่ว่าประการใด ๆ บทวิเคราะห์ในเอกสารนี้ จัดทำขึ้นโดยอ้างอิงถึงข้อมูลทางวิชาการที่เกี่ยวกับหลักทรัพย์วิเคราะห์ และมิได้เป็นการชี้แนะหรือเสนอแนะให้ซื้อหรือขายหลักทรัพย์ใด ๆ การตัดสินใจซื้อหรือขายหลักทรัพย์ใด ๆ ของผู้ลงทุน ไม่ว่าจะเกิดจากการอ่านบทความในเอกสารนี้หรือไม่ก็ตาม ล้วนเป็นผลจากการใช้วิจารณญาณของผู้ลงทุน โดยไม่มีส่วนเกี่ยวข้องกับบริษัทคิงส์ฟอร์ด จำกัด (มหาชน) ไม่มีการเปิด