SET50 Index Futures

KINGSFORD

วันศุกร์ที่ 20 กันยายน พ.ศ. 2567

Market Overview

- นักลงทุนต่างชาติ Long สุทธิ 10,510 สัญญา ยอดสะสมประจำเดือน ก.ย. มียอด Short สุทธิ -74,347 สัญญา และ ยอดสะสมปี 2567 เป็นยอด Long สุทธิ 71,693 สัญญา
- ดัชนี DJIA ปิดที่ +1.26%,ดัชนี S&P500 ปิดที่ +1.70% และดัชนี Nasdaq ปิดที่ +2.51%
- เฟดประกาศลดอัตราดอกเบี้ยลงมากถึง 0.50% ในการประชุมเมื่อวันพุธที่ผ่านมา ส่วนในการคาดการณ์อัตราดอกเบี้ยนโยบาย หรือ Dot Plot นั้น เจ้าหน้าที่เฟดส่งสัญญาณปรับลดอัตราดอกเบี้ยอีก 0.50% ภายในสิ้นปีนี้ นอกจากนี้ยังส่งสัญญาณปรับลดอัตราดอกเบี้ยรวม 1.00% ในปี 2568 และลดอัตราดอกเบี้ย 0.50% ในปี 2569

Volume by Investors	SET (Million Bath)	Index Futures (Contracts)
Local Institutions	104.40	-6,727
Foreign	1,037.71	10,510
Local Investor	-1,886.42	-3,783

ที่มา: Kingford Research

ที่มา: Kingford Research

ภาพการลงทุนระยะสั้น

แนะนำ : Long, **แนวรับ**: 910 **แนวต้าน**: 920 Stop Loss: 905

S50U24 ปิดที่ 915.80 จุด ดัชนีมีการปรับตัวขึ้น +1.41 % ปรับตัวขึ้นหลุดกรอบ Sideway ส่วน Indicator MACD มีสัญญาณการกลับตัวขึ้น ระยะสั้นมองเป็นการปรับตัวขึ้น หากปรับตัวสูงกว่า 920 จุด แนะนำ เปิดสถานะ Long จะเป็นฝั่งที่ได้เปรียบกว่า

ภาพการลงทุนรายสัปดาห์

แนะนำ Long 1/3 Port **แนวรับ** : 890 **แนวต้าน** : 925/935 Stoploss : 890

Set50 Index แท่งเทียนกลับมายืนเหนือ 900 ส่วน Indicator RSI เข้าใกล้เขต Overbought ระยะกลางมองเป็นการปรับตัวขึ้น หากสามารถปรับตัวสูงกว่า 925 ได้เปิดสถานะ Long 2/3 Port

	Close	Change	Volume	OI
SET50	917.74	12.8	2,433,408,300	576,087
S50U24	915.80	12.7	166,949	192,087
S50Z24	918.50	12.6	51,139	60,098
S50V24	916.80	11.3	34	80
S50H25	914.30	12.4	12,164	14,074

Source: TQ Pro

	Last	Support	Resistance
SET50	917.74	915	925
S50U24	915.80	910	920
S50Z24	918.50	915	925
S50V24	916.80	915	925
S50H25	914.30	910	920

Source: TQ Pro

Series	Close	Chg	Vol. Contracts	OI	OI Chg	Theoretical	Basis	Daly Left	LTD
S50U24	915.80	12.7	490,269	401,759	209,672	917.61	-1.94	7	27/9/2024
S50Z24	918.50	12.6	144,275	122,343	62,245	915.97	0.76	98	27/12/2024
S50V24	916.80	11.3	220	207	127	917.02	-0.94	40	30/10/2024
S50H25	914.30	12.4	35,049	29,633	15,559	914.32	-0.94	189	28/3/2025
S50M25	910.50	12.1	20,026	18,558	12,450	912.67	-3.44	280	27/6/2025

ข้อมูลในเอกสารฉบับนี้ รวบรวมมาจากแหล่งข้อมูลที่น่าเชื่อถือ อย่างไรก็ดี บริษัทหลักทรัพย์ คิงส์ฟอร์ด จำกัด (มหาชน)ไม่สามารถที่จะยืนยันหรือรับรองความถูกต้องของข้อมูลเหล่านี้ได้ ไม่ว่าประการใด ๆ บทวิเคราะห์ในเอกสารนี้ จัดทำขึ้นโดยอ้างอิงหลักเกณฑ์ทางวิชาการเกี่ยวกับหลักการวิเคราะห์ และมิได้เป็นการชี้นำ หรือเสนอแนะให้ซื้อหรือขายหลักทรัพย์ใด ๆ การตัดสินใจซื้อหรือขายหลักทรัพย์ใด ๆ ของผู้อ่าน ไม่ว่าจะเกิดจากการอ่านบทความในเอกสารนี้หรือไม่ก็ตาม ล้วนเป็นผลจากการใช้วิจารณญาณของผู้อ่าน โดยไม่มีส่วนเกี่ยวข้องหรือพันธะผูกพันใด ๆ กับ บริษัทหลักทรัพย์ คิงส์ฟอร์ด จำกัด(มหาชน) ไม่ว่ากรณีใด

SET50 Index Futures

KINGSFORD

Currency Futures

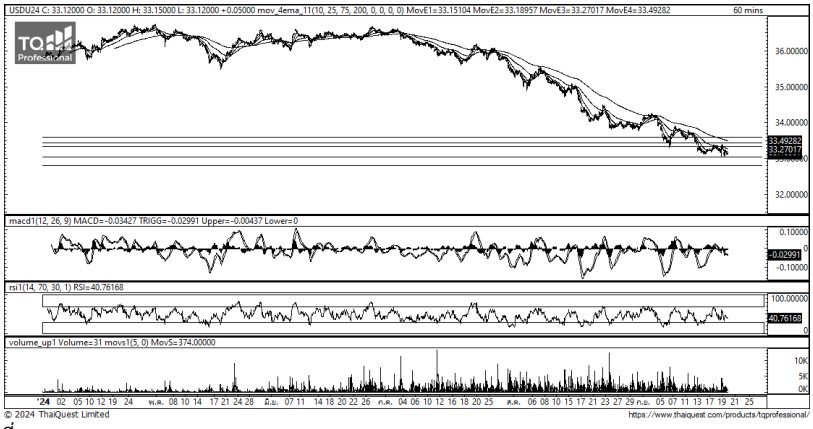

***ที่มา**: Kingsford Research*

ภาพการลงทุนระยะสั้น

Dollar Index : 100.65 **จุด หรือ** +0.03%, USDU24 : -0.16 THB/USD

แนะนำ เปิดสถานะ : Short

แนวรับ: 33.00 THB/USD **แนวต้าน**: 33.20 THB/USD Stop Loss: 33.15

USDU24 ราคาช่วงกลางคืนเมื่ อวานนี้มีการปรับตัว มาปิดที่ 33.12 THB/USD ปรับตัวเข้าใกล้ Low เดิม ส่วน Indicator ปรับตัวลงมาอยู่ในแนวโน้มขาลง ระยะสั้นมองเป็นการปรับตัวลง หากปรับตัวต่ำกว่า 33.00 การเปิดสถานะ Short จะได้เปรียบกว่า

	Last	Change	Volume	OI
USDU24	33.07	-0.16	22,568	67,461
USDV24	33.00	-0.17	842	2,011
USDX24	32.96	-0.14	151	296
USDZ24	32.87	-0.14	26,508	100,971

Source: TQ Pro

	Last	Support	Resistance
RTXUSTB	33.10	33.00	33.20
USDU24	33.07	33.00	33.20
USDZ24	32.87	**32.80**	**33.00**

Source: Kingsford Securities

	Close	Change	Volume	OI
EURUSD	1.12	0.00		
EURUSDU24	1.12	0.00	1,034	1,506

Source: TQ Pro

	Close	Change	Volume	OI
USDJPY	142.56	0.37		
USDJPYU24	142.57	1.26	6,081	6690

Source: TQ Pro

Apichai Raomanachai

Fundamental and Technical Investment Analysis

ID No. 002939 Tel 02-829-6999 Ext 2200

Email : apichai.ra@kfsec.co.th

Nut Kaewborisutsakul

Assistant Investment Analyst

ข้อมูลในเอกสารฉบับนี้ รวบรวมมาจากแหล่งข้อมูลที่น่าเชื่อถือ อย่างไรก็ดี บริษัทหลักทรัพย์ คิงส์ฟอร์ด จำกัด (มหาชน)ไม่สามารถที่จะยืนยันหรือรับรองความถูกต้องของข้อมูลเหล่านี้ได้ ไม่ว่าประการใด ๆ บทวิเคราะห์ในเอกสารนี้ จัดทำขึ้นโดยอ้างอิงหลักเกณฑ์ทางวิชาการเกี่ยวกับหลักการวิเคราะห์ และมิได้เป็นการชี้นำ หรือเสนอแนะให้ซื้อหรือขายหลักทรัพย์ใด ๆ การตัดสินใจซื้อหรือขายหลักทรัพย์ใด ๆ ของผู้อ่าน ไม่ว่าจะเกิดจากการอ่านบทความในเอกสารนี้หรือไม่ก็ตาม ล้วนเป็นผลจากการใช้วิจารณญาณของผู้อ่าน โดยไม่มีส่วนเกี่ยวข้องหรือพันธะผูกพันใด ๆ กับ บริษัทหลักทรัพย์ คิงส์ฟอร์ด จำกัด(มหาชน) ไม่ว่ากรณีใด

BLOCK TRADE DAILY

KINGSFORD

วันศุกร์ที่ 20 กันยายน พ.ศ. 2567

Most Active Grainer (%chg)

Rank	STOCK	OI	Price Chg (20 Working Days)
1	S	39,073	44.00%
2	IVL	41,191	31.38%
3	AAV	66,453	16.52%
4	SAWAD	3,254	14.65%
5	KKP	1,575	14.53%
6	SCGP	9,725	12.87%
7	GULF	8,633	12.87%
8	EPG	6,193	12.61%
9	QH	25,095	11.86%
10	BTS	101,922	11.79%
11	BLA	2,096	11.54%
12	BH	2,292	11.07%
13	THANI	22,458	10.89%
14	MAJOR	1,960	10.79%
15	MINT	11,497	10.48%
16	TRUE	24,174	9.71%
17	INTUCH	3,842	9.58%
18	BJC	9,810	9.42%
19	BSRC	1,545	9.35%
20	LPN	293	9.33%
21	BDMS	20,591	9.09%
22	BBL	18,499	8.77%
23	KTB	37,077	8.51%
24	CK	4,196	8.29%
25	MBK	2,172	8.14%
26	TOA	501	8.02%
27	BAY	1,016	8.00%
28	CPALL	8,608	7.92%
29	SAMART	19,102	7.81%
30	JAS	79,184	7.63%

Top Gainers OI (%chg)

STOCK	OI	%Daily Top OI Change	STOCK	OI	%5 Day Top OI Change
BLA	2,096	49.29%	IVL	41,191	74.01%
SPALI	680	41.96%	TKN	2,917	69.69%
GULF	8,633	32.12%	THG	93	63.16%
PTTEP	8,927	31.24%	MBK	2,172	59.82%
TKN	2,917	29.13%	AAV	66,453	59.24%
SCGP	9,725	25.78%	EASTW	58	56.76%
STA	4,088	24.67%	PTTEP	8,927	54.21%
PSH	748	22.82%	JAS	79,184	46.67%
HANA	4,864	22.03%	CENTEL	2,355	44.57%
GUNKUL	18,937	18.08%	TTA	7,686	40.18%
INTUCH	3,842	17.28%	GLOBAL	2,618	37.64%
BJC	9,810	16.91%	BLA	2,096	37.53%
BGRIM	13,832	16.80%	CPALL	8,608	36.48%
EGCO	1,585	13.95%	CPF	24,695	34.98%
STGT	4,224	13.79%	BH	2,292	34.27%

Source: TQ Pro

Top Loser OI (%chg)

STOCK	OI	%Daily Top OI Change	STOCK	OI	%5 Day Top OI Change
TPIPL	2,823	-24.21%	STA	4,088	-41.75%
TISCO	749	-20.32%	TPIPL	2,823	-41.10%
BAM	8,402	-16.11%	BSRC	1,545	-39.51%
BEAUTY	6,388	-13.59%	AOT	6,990	-36.71%
CPN	1,685	-12.42%	TISCO	749	-28.19%
SAWAD	3,254	-12.29%	SPALI	680	-22.11%
PTTGC	9,967	-9.50%	ERW	20,183	-20.95%
EA	4,940	-8.06%	RATCH	1,982	-20.66%
ADVANC	3,864	-7.96%	AEONTS	185	-19.57%
THCOM	24,760	-7.94%	CPN	1,685	-17.96%
CPF	24,695	-7.12%	KKP	1,575	-17.80%
MTC	5,414	-7.06%	S	39,073	-17.61%
AWC	81,381	-6.22%	BCH	9,222	-17.29%
BCH	9,222	-5.84%	CRC	2,108	-15.92%
TASCO	5,785	-5.47%	AMATA	1,059	-15.89%

หุ้นที่มีทิศทาง ราคาและ OI ที่น่าจับตามอง

OI Trend TKN

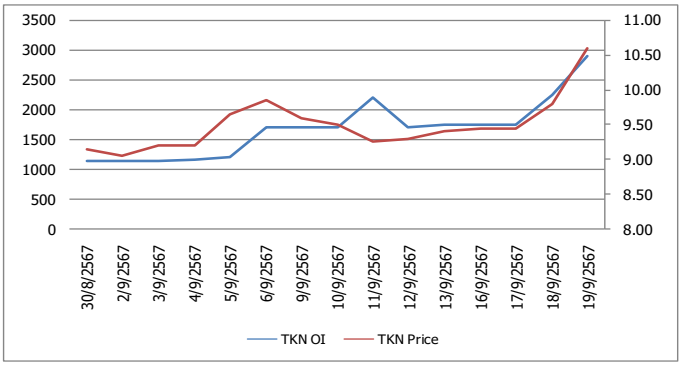

Recommend : Long **Resistance : 11.00**

Support : 10.10 **Stop-Loss : 10.00**

OI Trend SCGP

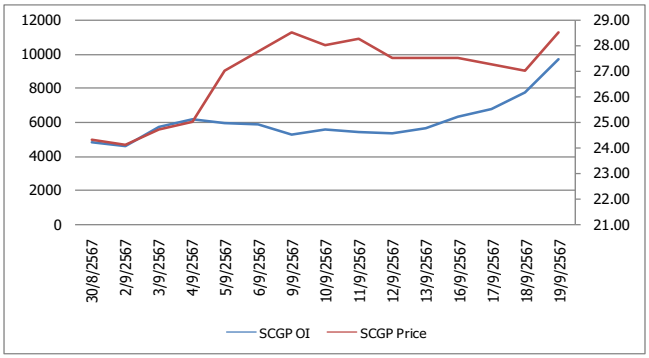

Recommend : Long **Resistance : 30.00**

Support : 28.00 **Stop-Loss : 27.75**

Source: KINGSFORD

APICHAI RAOMANACHAI No. 002939
NUT KAEWBORISUTSAKUL Asst. Derivatives Analyst

ข้อมูลในเอกสารฉบับนี้ รวบรวมมาจากแหล่งข้อมูลที่น่าเชื่อถือ อย่างไรก็ดี บริษัทหลักทรัพย์ คิงส์ฟอร์ด จำกัด (มหาชน)ไม่สามารถที่จะยืนยันหรือรับรองความถูกต้องของข้อมูลเหล่านี้ได้ ไม่ว่าประการใด ๆ บทวิเคราะห์ในเอกสารนี้ จัดทำขึ้นโดยอ้างอิงหลักเกณฑ์ทางวิชาการเกี่ยวกับหลักการวิเคราะห์ และมิได้เป็นการชี้นำ หรือเสนอแนะให้ซื้อหรือขายหลักทรัพย์ใด ๆ การตัดสินใจซื้อหรือขายหลักทรัพย์ใด ๆ ของผู้อ่าน ไม่ว่าจะเกิดจากการอ่านบทความในเอกสารนี้หรือไม่ก็ตาม ล้วนเป็นผลจากการใช้วิจารณญาณของผู้อ่าน โดยไม่มีส่วนเกี่ยวข้องหรือพันธะผูกพันใด ๆ กับ บริษัทหลักทรัพย์ คิงส์ฟอร์ด จำกัด(มหาชน) ไม่ว่ากรณีใด

PROGRAM TRADING DAILY

KINGSFORD

วันศุกร์ที่ 20 กันยายน พ.ศ. 2567

ข้อมูลสถิติ Program Trading รายวัน

ประเภท	ซื้อ	ขาย	สุทธิ
Program Trading	28,089.88	25,462.18	2,627.69
Non Program Trading	41,486.58	44,114.27	-2,627.69
Total	69,576.45	69,576.45	

ข้อมูลรายหลักทรัพย์ *

หลักทรัพย์	ตลาด	มูลค่า Program Trading (บาท)	% มูลค่า Program Trading เทียบกับมูลค่าการซื้อขายแบบ Auto Matching
SCGP	SET	218,363,600	42.44
CBG	SET	304,677,738	35.46
ASK	SET	16,216,470	28.36
THANI	SET	27,478,475	28.04
BYD	SET	49,495,191	28.02

หมายเหตุ"Program Trading" หมายถึง การซื้อขายหลักทรัพย์ด้วยชุดคำสั่งคอมพิวเตอร์

* แสดงข้อมูลของหลักทรัพย์ที่มีราคาปิด และมูลค่าการซื้อขายเปลี่ยนแปลงไปมากจากวันทำการซื้อขายก่อนหน้า

* กรณีไม่แสดงข้อมูล หมายถึง ไม่มีหลักทรัพย์เข้าเกณฑ์ที่กำหนด

ข้อมูลการขายชอร์ตที่ยังไม่ได้ซื้อคืน

สถานะ Short เพิ่มขึ้น

หลักทรัพย์	ปริมาณการขายชอร์ตที่ยังไม่ได้ซื้อคืน ของหลักทรัพย์ Local + NVDR /จำนวนหุ้นชำระแล้ว (%)	เปลี่ยนแปลง (%)
TISCO	2.58%	0.44%
ICHI	1.09%	0.31%
TIDLOR	1.14%	0.31%
HANA	3.07%	0.27%
VGI	0.61%	0.18%

สถานะ Short ลดลง

หลักทรัพย์	ปริมาณการขายชอร์ตที่ยังไม่ได้ซื้อคืน ของหลักทรัพย์ Local + NVDR /จำนวนหุ้นชำระแล้ว (%)	เปลี่ยนแปลง (%)
JMART	0.53%	-0.20%
CNTECH01	0.06%	-0.07%
HKCE01	0.00%	-0.05%
EGATIF	0.04%	-0.02%
STAR5001	0.08%	-0.02%

หมายเหตุ : เรียงตามการเปลี่ยนแปลงของปริมาณการขายชอร์ตที่ยังไม่ได้ซื้อคืน ของหลักทรัพย์ Local + NVDR /จำนวนหุ้นชำระแล้ว (%)

ข้อมูลในเอกสารฉบับนี้ รวบรวมมาจากแหล่งข้อมูลที่น่าเชื่อถือ อย่างไรก็ดี บริษัทหลักทรัพย์ คิงส์ฟอร์ด จำกัด (มหาชน)ไม่สามารถที่จะยืนยันหรือรับรองความถูกต้องของข้อมูลเหล่านี้ได้ ไม่ว่าประการใด ๆ บทวิเคราะห์ในเอกสารนี้ จัดทำขึ้นโดยอ้างอิงหลักเกณฑ์ทางวิชาการเกี่ยวกับหลักการวิเคราะห์ และมิได้เป็นการชี้นำ หรือเสนอแนะให้ซื้อหรือขายหลักทรัพย์ใด ๆ การตัดสินใจซื้อหรือขายหลักทรัพย์ใด ๆ ของผู้อ่าน ไม่ว่าจะเกิดจากการอ่านบทความในเอกสารนี้หรือไม่ก็ตาม ล้วนเป็นผลจากการใช้วิจารณญาณของผู้อ่าน โดยไม่มีส่วนเกี่ยวข้องหรือพันธะผูกพันใด ๆ กับ บริษัทหลักทรัพย์ คิงส์ฟอร์ด จำกัด(มหาชน) ไม่ว่ากรณีใด