

## Stock Rating

**Trading Buy**

Current Price (15/05/2024)

THB 21.60

Target Price

THB 26.00

Sector : Information &amp; Communication Technology

## Financial Summary

Financial Data	2021	2022	2023	2024F	2025F
Net Profit(Mbath)	905.70	1,104.61	1,500.98	2,080.90	2,497.98
EPS(bath)	0.53	0.65	0.89	1.23	0.84
DPS(bath)	0.30	0.25	0.41	0.45	0.51
BVS(bath)	15.40	14.40	15.30	16.20	16.15
PE(x)	40.40	33.12	24.38	17.58	25.72
PBV(x)	1.40	1.50	1.41	1.33	1.34
Div. Yield(%)	1.39	1.16	1.90	2.08	2.34

ที่มา Kingsford Research

## Company Profile

ธุรกิจก่อสร้างงานทุกประเภททั้งงานโยธาและ งานเครื่องกล เช่น งานด้านระบบสาธารณูปโภค งานด้านอาคาร งานด้านพลังงาน งานด้านอุตสาหกรรม และ งานด้านสิ่งแวดล้อม เป็นต้น (ที่มาSETSMART)

## Key Data

หุ้นที่ออกและชำระแล้ว (ล้านหุ้น)	1,525.11
Par Value (บาท)	1.00
มูลค่าตลาด (ล้านบาท)	15,174.81
Free Float (%)	65.73
Major Shareholder's (%)	
1. บริษัท มหาศิริ สยาม จำกัด	14.26
2. บริษัท ช.การช่าง โฮลดิ้ง จำกัด	11.18
3. บริษัท ไทยเอ็นวีดีอาร์ จำกัด	6.52
4. บริษัท ซี.เค.อพาร์ทเมนท์ จำกัด	5.08
5. ธนาคาร กรุงเทพ จำกัด (มหาชน)	2.30

ที่มา: SETSMART

## Price Performance



ที่มา TQ Professional

Apichai Raomanachai

Fundamental and Technical Investment Analysis

ID No. 002939 Tel 02-829-6999 Ext 2200

Email : apichai.ra@kfsec.co.th

Nut Kaewborisutsakul

Assistant Investment Analyst

# CH. KARNCHANG PUBLIC COMPANY LIMITED

## กำไร 1Q66 ปรับตัวสูงขึ้นจากการทยอยรับรู้รายได้ บริษัทร่วมลงทุน

- รายได้จากงานจากการดำเนินงาน 9,458 ล้านบาท (+7.13%QoQ,+0.35%YoY )
- กำไรงวด 1Q67 ที่ 121 ลบ. (-22.61% QoQ,-44.34% YoY)
- คำแนะนำ "ซื้อ" ราคาเป้าหมายปี 67 =26.00 บาท (Up-Side = 20.37%)

## •CKรายงานกำไรปกติ 1Q67 ที่ 121 ลบ. (-22.61% QoQ,-44.34% YoY)

ใน 1Q67 บริษัทมีรายได้อยู่ที่ 9,458 ล้านบาท(+7.13%QoQ,+0.35%YoY ) เป็นกำไรสุทธิงวด1Q67อยู่ที่ 121 ลบ. (-22.61% QoQ,-44.34%YoY) โดยมาจากการรับรู้ส่วนแบ่งกำไรจากเงินลงทุนในบริษัทร่วม และรายได้อื่นลดลง ส่วนของ ต้นทุนในการรับเหมาก่อสร้าง8,741 ล้านบาท -0.17% มีกำไรขั้นต้น 717 ล้านบาท เพิ่มขึ้น 48ล้านบาท คิดเป็น 7.10% เนื่องหน้าในการก่อสร้าง ขณะที่อัตรากำไรขั้นต้น อยู่ที่ 7.58% เทียบกับปี ก่อนหน้าอยู่ที่ 7.10% ค่าใช้จ่ายในการบริหารจำนวน 533 ล้านบาทเพิ่มขึ้น 7.74% โดยมาจากค่าใช้จ่ายเกี่ยวกับพนักงาน

## •แนวโน้ม 2Q67 คาดเติบโตได้ดีขึ้นจากการทยอยรับรู้รายได้ในการก่อสร้างทั้งโครงการที่มีอยู่และโครงการใหม่

สำหรับงวดไตรมาส 1 ปี 2567 บริษัทและบริษัทย่อยมีรายได้จากสัญญาก่อสร้าง 9,458ล้านบาท คิดเป็นร้อยละ 97.84 ของรายได้รวม โดยเพิ่มขึ้น 32 ล้านบาท จากช่วงเดียวกันของปี ก่อนหน้า คิดเป็น ร้อยละ 0.34 สาเหตุหลักมาจากบริษัทและบริษัทย่อยทยอยรับรู้รายได้ในการก่อสร้างทั้งโครงการที่มีอยู่และโครงการใหม่ ซึ่งการดำเนินการเป็นไปตามความก้าวหน้าของโครงการและแผนที่กำหนด เช่น สัญญา งานก่อสร้างอาคารศูนย์การเรียนรู้เฉลิมพระเกียรติเจ้าฟ้าจุฬาภรณฯ โครงการก่อสร้างอุโมงค์ส่งน้ำบางมด-ลำโรง ,โครงการก่อสร้างชุดคลองระบายน้ำหาลากบางบาล-บางไทร , โครงการก่อสร้างระบบบำบัดน้ำเสียอินบุรีและสวนสาธารณะพื้นที่แขวงบางขุนนนท์ กรุงเทพมหานคร , ยังรวมถึงโครงการ รถไฟฟ้าสายสีม่วง เดตาปูน-ราชบุรีและ (สายสีม่วงใต้) อีกทั้งยังโครงการก่อสร้างทางรถไฟสายเด่นชัย-เชียงราย-เชียงของ สัญญาที่2 ช่วงจาว-เชียงราย และสัญญาที่3 ช่วงเชียงราย-เชียงของ และสัญญา ก่อสร้างโครงการโรงไฟฟ้าพลังน้ำหลวงพระบาง บริษัทย่อยมีส่วนแบ่งกำไรจากเงินลงทุนในบริษัทร่วม จำนวน 165 ล้านบาท ลดลง 35 ล้านบาทเมื่อเทียบกับช่วงเดียวกันของปี ก่อนหน้า หรือลดลงร้อยละ 17.36 โดยสาเหตุหลักจาก บริษัท ซีเค พาวเวอร์ จำกัด (มหาชน)รับส่วนแบ่งกำไรจากเงินลงทุนในโครงการโรงไฟฟ้าพลังน้ำไซยะบุรี จากปริมาณการขายไฟฟ้าที่ลดลง และค่าใช้จ่ายทางการเงินที่เพิ่มขึ้นตามแนวโน้มดอกเบี้ยโลก ในขณะที่บริษัท ทางด่วนและรถไฟฟ้ากรุงเทพ จำกัด (มหาชน) มีส่วนแบ่งกำไรเพิ่มขึ้นจากการเพิ่มขึ้นของรายได้ ทั้ง 7 ธุรกิจ ประกอบด้วย รายได้ค่าผ่านทาง รายได้ค่าโดยสาร และรับจ้างเดินรถ รวมทั้ง5รายได้จากการพัฒนาเชิงพาณิชย์

## •คำแนะนำ "ซื้อถึงกำไร"ราคาเป้าหมายปี 67ที่ 26.00 บาท (Up-Side = 20.37%)

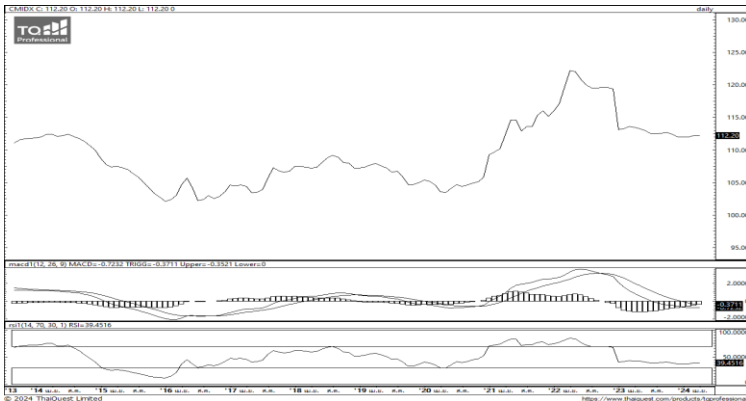
กลุ่มรับเหมาก่อสร้าง ยังรอรับข่าว การอนุมัติงบประมาณจากการก่อสร้างเพิ่มขึ้นทำให้ทางเรามีการปรับการรับรู้รายได้ในปี 2567 จะยังปรับตัวเพิ่มขึ้นมาอยู่ที่ 4หมื่นล้านบาทปรับตัวสูงขึ้น 9.66% YoY จากการที่ Backlog อยู่ที่ประมาณ 1 แสนล้านบาท ทั้งนี้ยังมีโครงการของรัฐบาลที่จะมาช่วยเติม Backlog ให้เพิ่มสูงขึ้นซึ่งน่าจะเกิดขึ้นในช่วงครึ่งปีหลังส่วนต้นทุนในด้านวัสดุก่อสร้างน่าจะยังมีลักษณะทรงตัว จึงมองว่าในปี 67 จะยังสามารถปรับตัวเพิ่มขึ้นได้อีกทั้งปัจจุบันยังมีการซื้อขายที่ระดับ PBV ต่ำกว่าค่าเฉลี่ยในอดีตมาก จึงประเมิน Fair Value อิง PBV 1.6เท่า (PBV เฉลี่ย 5ปี) ให้ราคาเหมาะสม 26.00 บาท แนะนำ ซื้อ

## Financial Highlights 2023F-2024F

Financial Highlights - CK						Cash flow statement (MB)					
Statement of comprehensive income (MB)						Statement of financial position (MB)					
For the year ended 31 Dec						As at 31 Dec					
	2021	2022	2023	2024F	2025F	2021	2022	2023	2024F	2025F	
Revenue from Sale of Goods and Services	12,199	18,097	36,485	40,008	41,703	Cash and cash equivalents	6,772.39	6,959.72	7,784.01	7,005.61	7,706.17
Cost of Goods and Services	11,235	16,711	33,917	37,192	38,367	ST investments	399	5,853	9,757	10,245	868
<b>Gross profit</b>	963	1,386	2,568	2,816	3,336	Accounts Receivable	2,273	2,549	4,215	4,426	4,647
Selling and Administrative Expenses	1,915	1,927	2,051	2,089	2,618	Inventories	2,104	705	1,021	1,072	2,105
Other Income(Expenses)	2,220	1,564	1,471	1,618	1,780	Property, plant and equipment	10,927	11,633	11,816	12,406	13,027
<b>EBIT</b>	2,357	2,552	3,508	4,017	4,003	Intangible assets	28	25	22	24	21
Finance costs	1,386	1,411	1,830	1,739	1,505	Other	60,062	57,325	45,872	48,659	43,252
EBT	971	1,142	1,678	2,278	2,498	<b>Total Assets</b>	82,565	85,049	80,488	83,837	71,627
Income tax	(38)	(21)	(83)	(107)	90	ST loans from financial institutions	-	-	-	-	-
Non-controlling interests	28	16	93	90	90	Accounts Payable	2,174	2,850	4,058	3,976	3,539
<b>Net profit</b>	906	1,105	1,501	2,081	2,498	Current portions of LT loans	-	-	-	-	-
Norm profit	906	1,105	1,501	2,081	2,498	Current portions of debentures	-	-	-	-	-
EPS	0.53	0.65	0.89	1.23	0.84	Other current liabilities	8,902	8,994	8,365	10,022	9,042
Sales and service growth (%)	-27.15%	48.35%	101.61%	9.66%	4.24%	LT loans from financial institutions	-	-	-	-	-
Net profit growth (%)	47.95%	21.96%	35.88%	38.64%	20.04%	Debtentures	-	-	-	-	-
Gross profit margin (%)	7.90%	7.66%	7.04%	7.04%	8.00%	Other non-current liabilities	874	2,696	2,755	3,294	3,615
Net profit margin (%)	7.42%	6.10%	4.11%	5.20%	5.99%	<b>Total liabilities</b>	11,950	14,540	15,178	17,292	16,196
						Issued and paid-up shares capital	1,694	1,694	1,694	1,694	1,694
						Premium (discount) on share capital	4,869	4,869	4,977	6,671	8,365
						Retained earnings	14,695	15,084	16,896	17,780	20,278
						<b>Total shareholders' equity</b>	26,107	24,466	26,008	28,586	32,778
						<b>Total liabilities and shareholders' equity</b>	38,057	39,006	41,186	45,879	48,974
						<b>Key assumptions</b>					
						ส่วนแบ่งกำไร จากบริษัทร่วม ไตรมาส1 ปี2567					
						CKP	-120.60 ล้านบาท				
						BEM	301.64 ล้านบาท				
						LPCL	-15.496 ล้านบาท				
						KSL	-0.162 ล้านบาท				
						รวม	165.38 ล้านบาท				

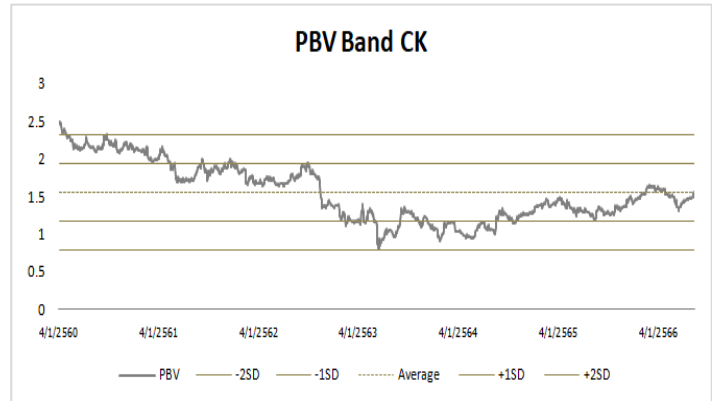
ที่มา KingsfordResearch, Company Data

### ดัชนีราคาวัสดุก่อสร้าง (CMI)



ที่มา TQ Professional

### PBV Band CK



ที่มา KingsfordResearch, Company Data

ข้อมูลในเอกสารฉบับนี้ รวบรวมมาจากแหล่งข้อมูลที่น่าเชื่อถือ อย่างไรก็ดี บริษัทหลักทรัพย์ คิงส์ฟอร์ด จำกัด(มหาชน) ไม่สามารถที่จะยืนยันหรือรับรองความถูกต้องของข้อมูลเหล่านี้ได้ ไม่ว่าประการใดๆ บทวิเคราะห์ในเอกสารนี้ จัดทำขึ้นโดยอ้างอิงถึงหลักเกณฑ์ทางวิชาการเกี่ยวกับหลักการวิเคราะห์ และได้เป็นการชี้แนะ หรือเสนอแนะให้ซื้อหรือขายหลักทรัพย์ใดๆ การตัดสินใจซื้อหรือขายหลักทรัพย์ใดๆ ของผู้อ่าน ไม่ว่าจะเกิดจากการอ่านบทความในเอกสารนี้หรือไม่ก็ตาม ล้วนเป็นผลจากการใช้วิจารณญาณของผู้อ่าน โดยไม่มีส่วนเกี่ยวข้องหรือพันธะผูกพันใดๆ กับ บริษัทหลักทรัพย์ คิงส์ฟอร์ด จำกัด(มหาชน) ไม่ว่ากรณีใด

# ESG Perspective & Integration

## E – Environmental

บริษัท ช.การช่าง สนับสนุนการก่อสร้างที่เป็นมิตรต่อสิ่งแวดล้อม (ก่อสร้างสีเขียว) เช่น การออกแบบ/ก่อสร้างอาคารสีเขียว การเลือกใช้วัสดุที่มีความปลอดภัยและประหยัดพลังงาน หรือลดการปล่อยก๊าซเรือนกระจก หลีกเลี่ยงการใช้วัสดุก่อสร้างที่อาจมีการปล่อยก๊าซระเหย (Volatile Organic Compounds: VOCs) ไม่ใช้วัสดุก่อสร้างที่มีการใช้แร่ใยหิน (Asbestos) หลีกเลี่ยงการใช้วัสดุก่อสร้างที่มีส่วนผสมประกอบของสารอันตราย ใช้วัสดุก่อสร้างที่มีผลการประเมินวัฏจักรชีวิต (Life Cycle Assessment : LCA) การบริหารจัดการห่วงโซ่อุปทานอย่างยั่งยืน การจัดหาที่เป็นมิตรต่อสิ่งแวดล้อม ตลอดจนแนวระบุทางการนำวัสดุก่อสร้างกลับมาใช้ซ้ำหรือแปรรูปเพื่อลดการใช้วัตถุดิบและของเสีย



## S – Social

บริษัท ช.การช่าง จำกัด (มหาชน) ได้ประกาศนโยบายสิทธิมนุษยชนเพื่อแสดงถึงความมุ่งมั่นว่าบริษัทดำเนินธุรกิจโดยให้ความสำคัญและเคารพต่อสิทธิมนุษยชนขั้นพื้นฐานของผู้มีส่วนได้เสียในบริษัทและในห่วงโซ่อุปทาน ตามหลักการชี้แนะเรื่องสิทธิมนุษยชนสำหรับธุรกิจแห่งสหประชาชาติ (United Nations Guiding Principles on Business and Human Rights) และหลักการที่ว่าด้วยการปกป้องสิทธิ (Protect) การเคารพสิทธิ (Respect) และการเยียวยา (Remedy) ผลกระทบจากการละเมิดสิทธิมนุษยชนที่เกิดขึ้น เพื่อการเป็นผู้นำด้านธุรกิจก่อสร้างและการพัฒนาการลงทุนโครงสร้างพื้นฐานสาธาณูปโภคพื้นฐานในระดับภูมิภาคอย่างมีคุณภาพและครบวงจร

## G – Governance

ช.การช่าง ในฐานะผู้นำด้านธุรกิจ รับหมาก่อสร้างและพัฒนาโครงสร้าง สาธาณูปโภคขั้นพื้นฐานระดับภูมิภาค บริหารงานอย่างมีอาชีพ มุ่งสู่การยกระดับคุณภาพชีวิตให้ดีขึ้นในทุกด้าน นอกจากนี้แล้ว ช.การช่าง ยังได้รับการยอมรับและเชื่อถือจากองค์กรชั้นนำ ด้วยขีดความสามารถในการสร้างโครงการขนาดใหญ่ระดับภูมิภาคที่มีเทคโนโลยีวิศวกรรมขั้นสูง เรามองการณ์ไกลไปข้างหน้า คิดอย่างรอบคอบ ก่อนลงมือทำการงานต้องเห็นแก่ส่วนรวมเป็นหลักต้องดีต่อประเทศ ดีต่อสังคม และดีต่อธุรกิจ

ที่มา Company Report

ESG Scores			
List of Third Party	Max	Min	Score
- Morningstar Sustainalytics	40+	0	41.19
- ESG Book	100	0	50.42
- Moody's	100	0	-
- MSCI	AAA	CCC	BB
-Refinitiv	100	0	44.20
- S&P	100	0	-
ESG Index			
- SETTHSI Index	NO		-
- DJSI	NO		-
ESG Assessment			
- CG Report			
- Anti-Corruption	ได้รับการรับรอง		-
-SET ESG Ratings	AAA	BBB	A

ที่มา SETTRADE, SECUN วันที่ 29ก.พ. 2567

ข้อมูลในเอกสารฉบับนี้ รวบรวมมาจากแหล่งข้อมูลที่น่าเชื่อถือ อย่างไรก็ดี บริษัทหลักทรัพย์ คิงส์ฟอร์ด จำกัด(มหาชน)ไม่สามารถที่จะยืนยันหรือรับรองความถูกต้องของข้อมูลเหล่านี้ได้ ไม่ว่าประการใดๆ บทวิเคราะห์ในเอกสารนี้ จัดทำขึ้นโดยอ้างอิงถึงหลักเกณฑ์ทางวิชาการเกี่ยวกับหลักการวิเคราะห์ และมีได้เป็นการชี้แนะ หรือเสนอแนะให้ซื้อหรือขายหลักทรัพย์ใดๆ การตัดสินใจซื้อหรือขายหลักทรัพย์ใดๆ ของผู้อ่าน ไม่ว่าจะเกิดจากการอ่านบทความในเอกสารนี้หรือไม่ก็ตาม ล้วนเป็นผลจากการใช้วิจารณญาณของผู้อ่าน โดยไม่มีส่วนเกี่ยวข้องกับหรือพันธะผูกพันใดๆ กับ บริษัทหลักทรัพย์ คิงส์ฟอร์ด จำกัด(มหาชน) ไม่ว่ากรณีใด

# Disclaimer



KINGSFORD

## คำแนะนำการลงทุน และความหมายของคำแนะนำการลงทุน

Stock Rating หมายถึงการให้คำแนะนำการลงทุนของบริษัท แบ่งเป็น 3 ระดับ

Buy หมายถึง ราคาพื้นฐานสูงกว่าราคาตลาด 15% หรือมากกว่า

Hold หมายถึงราคาพื้นฐานสูงกว่าราคาตลาดไม่เกิน 15% หรือต่ำกว่าราคาตลาดไม่เกิน 15 %

Sell หมายถึง ราคาพื้นฐานต่ำกว่าราคาตลาด 15% หรือมากกว่า

เอกสารฉบับนี้จัดทำขึ้นโดยบริษัทหลักทรัพย์คิงส์ฟอร์ด จำกัด (มหาชน) ข้อมูลที่ปรากฏในเอกสารฉบับนี้จัดทำโดยอาศัยข้อมูลที่ได้มาจากแหล่งที่เชื่อถือหรือควรเชื่อว่ามี ความน่าเชื่อถือ และ/หรือถูกต้อง อย่างไรก็ตามบริษัทไม่ยืนยัน และไม่รับรองถึงความครบถ้วนสมบูรณ์หรือถูกต้องของข้อมูลดังกล่าว และไม่ได้ประกันราคาหรือผลตอบแทน ของหลักทรัพย์ที่ปรากฏข้างต้น แม้ว่าข้อมูลดังกล่าวจะปรากฏข้อความที่อาจเป็นหรืออาจตีความว่าเป็นเช่นนั้นได้ บริษัทจึงไม่รับผิดชอบต่อการนำเอาข้อมูล ข้อความ ความเห็น และหรือบทสรุปที่ปรากฏในเอกสารฉบับนี้ไปใช้ไม่ว่ากรณีใดๆ ข้อมูลและความเห็นที่ปรากฏอยู่ในเอกสารฉบับนี้ได้ประสงค์จะชี้ชวน เสนอแนะ หรือจูงใจให้ลงทุน ใน หรือ ซื้อหรือขายหลักทรัพย์ที่ปรากฏในเอกสารฉบับนี้และข้อมูลมีการแก้ไขเพิ่มเติมเปลี่ยนแปลงโดยมีต้องแจ้งให้ทราบล่วงหน้า ผู้ลงทุนควรใช้ดุลยพินิจอย่างรอบคอบใน การลงทุนในหรือซื้อหรือขายหลักทรัพย์ บริษัทสงวนลิขสิทธิ์ในข้อมูลที่ปรากฏในเอกสารนี้ ห้ามมิให้ผู้ใดใช้ประโยชน์ ทำซ้ำ ดัดแปลง นำออกแสดง ทำให้ปรากฏหรือเผยแพร่ ต่อสาธารณชน ไม่ว่าด้วยประการใดๆ ซึ่งข้อมูลในเอกสารนี้ไม่ว่าทั้งหมดหรือบางส่วน เว้นแต่ได้รับอนุญาตเป็นหนังสือจากบริษัทเป็นการล่วงหน้า การกล่าว คิด หรืออ้างอิง ข้อมูลบางส่วนตามสมควรในเอกสารนี้ ไม่ว่าในบทความ บทวิเคราะห์ บทวิจัย หรือในเอกสาร หรือการสื่อสารอื่นใดจะต้องกระทำโดยถูกต้อง และไม่เป็นการก่อให้เกิดการ เข้าใจผิดหรือความเสียหายแก่บริษัท ต้องรับรู้ถึงความเป็นเจ้าของลิขสิทธิ์ในข้อมูลบริษัท และต้องอ้างอิงถึงเอกสารฉบับนี้ และวันที่ในเอกสารฉบับนี้ของบริษัทโดยชัดเจน การลงทุนในหรือซื้อหรือขายหลักทรัพย์ย่อมมีความเสี่ยง ท่านควรทำความเข้าใจอย่างถ่องแท้ต่อลักษณะของหลักทรัพย์แต่ละประเภทและควรศึกษาข้อมูลของบริษัทที่ออก หลักทรัพย์และข้อมูลอื่นใดที่เกี่ยวข้องก่อนการตัดสินใจลงทุนในหรือซื้อหรือขายหลักทรัพย์

ข้อมูลในเอกสารฉบับนี้ รวบรวมมาจากแหล่งข้อมูลที่น่าเชื่อถือ อย่างไรก็ดี บริษัทหลักทรัพย์ คิงส์ฟอร์ด จำกัด(มหาชน)ไม่สามารถที่จะยืนยันหรือรับรองความถูกต้องของข้อมูลเหล่านี้ได้ ไม่ว่าประการใดๆ บทวิเคราะห์ในเอกสารนี้ จัดทำขึ้นโดยอ้างอิง หลักเกณฑ์ทางวิชาการเกี่ยวกับหลักการวิเคราะห์ และมีได้เป็นการชี้แนะ หรือเสนอแนะให้ซื้อหรือขายหลักทรัพย์ใดๆ การตัดสินใจซื้อหรือขายหลักทรัพย์ใดๆ ของผู้อ่าน ไม่ว่าจะเกิดจากการอ่านบทความในเอกสารนี้หรือไม่ก็ตาม ล้วนเป็นผลจากการใช้ วิจารณญาณของผู้อ่าน โดยไม่มีส่วนเกี่ยวข้องกับอะไรรูปแบบใดๆ กับ บริษัทหลักทรัพย์ คิงส์ฟอร์ด จำกัด(มหาชน) ไม่ว่ากรณีใด

# Disclaimer



KINGSFORD

Thai Institute of Directors Association (IOD) – Corporate Governance Report Rating 2022 (CG Score) ข้อมูล 09 พฤศจิกายน 2566



7UP	ASK	BOL	CRC	GCAP	JAS	MFEC	PDG	RS	SICT	SVT	TNDT	UBIS
AAV	ASP	BPP	CRD	GENCO	JTS	MILL	PDJ	RT	SIRI	SYMC	TNITY	UKEM
ABM	ASW	BRI	CSC	GFPT	KBANK	MINT	PG	S	SIS	SYNEX	TNL	UP
ACE	ATP30	BROOK	CSS	GGC	KCC	MONO	PHOL	S&J	SITHAI	SYNTEC	TNR	UPF
ACG	AUCT	BRR	CV	GLAND	KCE	MOONG	PIMO	SA	SJWD	TACC	TOA	UPOIC
ADB	AWC	BTS	DCC	GLOBAL	KEX	MSC	PJW	SABINA	SKR	TAE	TOG	UV
ADD	AYUD	BTW	DDD	GPSC	KKP	MST	PLANB	SAK	SM	TCAP	TOP	VCOM
ADVANC	B	BWG	DELTA	GRAMMY	KSL	MTC	PLAT	SAMART	SMPC	TCMC	TPBI	VGI
AEONTS	BA	BYD	DEMCO	GULF	KTB	MTI	PLUS	SAMTEL	SMT	TEAMG	TPCS	VIBHA
AF	BAFS	CBG	DMT	GUNKUL	KTC	NC	PM	SAPPE	SNC	TEGH	TPIPL	VIH
AGE	BAM	CENTEL	DOHOME	HANA	KTMS	NCH	POLY	SAT	SNNP	TFG	TPIPP	VL
AH	BANPU	CFRESH	DRT	HARN	KUMWEL	NCL	PORT	SBNEXT	SNP	TFMAMA	TPS	WACOAL
AHC	BAY	CHASE	DUSIT	HENG	KUN	NDR	PPP	SC	SO	TGE	TQM	WGE
AIRA	BBGI	CHEWA	EA	HMPRO	LALIN	NER	PPS	SCB	SPALI	TGH	TQR	WHA
AIT	BBIK	CHG	EASTW	HPT	LANNA	NKI	PR9	SCC	SPC	THANA	TRT	WHAUP
AJ	BBL	CHOW	ECF	HTC	LH	NOBLE	PRG	SCCC	SPCG	THANI	TRUE	WICE
AKP	BC	CIMBT	ECL	ICC	LHFG	NRF	PRINC	SCG	SPI	THCOM	TRV	WINMED
AKR	BCH	CIVIL	EE	ICHI	LIT	NTV	PRM	SCGP	SPRC	THIP	TSC	WINNER
ALLA	BCP	CK	EGCO	ICN	LOXLEY	NVD	PRTR	SCM	SR	THRE	TSTE	XPG
ALT	BCPG	CKP	EPG	III	LPN	NWR	PSH	SDC	SSC	THREL	TSTH	YUASA
AMA	BDMS	CM	ERW	ILINK	LRH	NYT	PSL	SEAFCO	SSF	TIDLOR	TTA	ZEN
AMARIN	BEC	CNT	ETC	ILM	LST	OCC	PT	SEAOIL	SSSC	TIPH	TTB	
AMATA	BEM	COLOR	ETE	IMH	M	OISHI <sup>1</sup>	PTC	SECURE	STA	TISCO	TTCL	
AMATAV	BEYOND	COM7	FE	IND	MAJOR	ONEE	PTT	SELIC	STC	TK	TTW	
ANAN	BGC	COTTO	FLOYD	INET	MALEE	OR	PTTEP	SENA	STEC	TKN	TURTLE	
AOT	BGRIM	CPALL	FN	INTUCH	MATCH	ORI	PTTGC	SENX	STGT	TKS	TVDH	
AP	BH	CPAXT	FPI	IP	MBK	OSP	Q-CON	SFP <sup>2</sup>	STI	TKT	TVH	
APCO	BIZ	CPF	FPT	IRC	MC	OTO	QH	SFT	SUC	TLI	TVO	
APCS	BJC	CPI	FSX	IRPC	M-CHAI	PAP	QTC	SGC	SUN	TM	TVT	
ARIP	BJCHI	CPL	FVC	ITC	MCOT	PATO	RATCH	SGF	SUSCO	TMC	TWPC	
ARROW	BKI	CPN	GBX	ITEL	MEGA	PB	RBF	SGP	SUTHA	TMD	UAC	
ASEFA	BLA	CPW	GC	IVL	MFC	PCSGH	RPH	SHR	SVI	TMT	UBE	



2S	ASIAN	CHIC	EKH	HUMAN	K	LEO	PACO	PTECH	SINGER	SVOA	TRU
A5	ASIMAR	CI	ESSO	IFS	KCAR	LHK	PIN	PYLON	SKN	SWC	TRUBB
AAI	ASN	CIG	ESTAR	INSET	KGI	MACO	PQS	RCL	SONIC	TCC	TSE
AIE	AURA	CMC	EVER	IT	KIAT	METCO	PREB	SALEE	SORKON	TEKA	VRANDA
ALUCON	BR	COMAN	FORTH	J	KISS	MICRO	PRI	SANKO	SPVI	TFM	WAVE
AMR	BSBM	CSP	FSMART	JCKH	KK	MK	PRIME	SCI	SSP	TMILL	WFX
APURE	BTG	DOD	FTI	JDF	KTIS	MVP	PROEN	SCN	SST	TNP	WIIK
ARIN	CEN	DPAINT	GEL	JKN	KWC	NCAP	PROS	SE	STANLY	TPLAS	WIN
AS	CGH	DV8	GPI	JMART	KWM	NOVA	PROUD	SE-ED	STP	TPOLY	WP
ASIA	CH	EFORL	HEALTH	JUBILE	LDC	NTSC	PSTC	SFLEX	SUPER	TRC	

ข้อมูลในเอกสารฉบับนี้ รวบรวมมาจากแหล่งข้อมูลที่น่าเชื่อถือ อย่างไรก็ตาม บริษัทหลักทรัพย์ คิงส์ฟอร์ด จำกัด(มหาชน)ไม่สามารถที่จะยืนยันหรือรับรองความถูกต้องของข้อมูลเหล่านี้ได้ ไม่ว่าประการใดๆ บทวิเคราะห์ในเอกสารนี้ จัดทำขึ้นโดยอ้างอิงหลักเกณฑ์ทางวิชาการเกี่ยวกับหลักการวิเคราะห์ และมีได้เป็นการชี้แนะ หรือเสนอแนะให้ซื้อหรือขายหลักทรัพย์ใดๆ การตัดสินใจซื้อหรือขายหลักทรัพย์ใดๆ ของผู้อ่าน ไม่ว่าจะเกิดจากการอ่านบทความในเอกสารนี้หรือไม่ก็ตาม ล้วนเป็นผลจากการใช้วิจารณญาณของผู้อ่าน โดยไม่มีส่วนเกี่ยวข้องกับหรือผูกพันใดๆ กับ บริษัทหลักทรัพย์ คิงส์ฟอร์ด จำกัด(มหาชน) ไม่ว่ากรณีใด

# Disclaimer



KINGSFORD

Thai Institute of Directors Association (IOD) – Corporate Governance Report Rating 2022 (CG Score) ข้อมูล 09 พฤศจิกายน 2566



24CS	BLESS	CMR	GTB	ITD	LEE	MUD	PICO	PRIN	SAMCO	SOLAR	TITLE	UTP
AMANA	BSM	CRANE	GTV	ITNS	MASTER	NATION	PK	PSG	SAWAD	SPA	TKC	VARO
AMARC	BVG	CWT	GYT	JCK	MBAX	NNCL	PL	RABBIT	SCAP	STECH	TMI	VPO
AMC	CAZ	DHOUSE	HL	JMT	MEB	NPK	PLANET	READY	SCP	STPI	TNH	W
APP	CCET	DTCENT	HTECH	JR	MENA	NSL	PLE	RJH	SIAM	SVR	TPA	WARRIX
ASAP	CHARAN	EASON	HYDRO	JSP	META	NV	PMTA	RSP	SKE	TC	TPAC	WORK
BCT	CHAYO	FNS	IIG	KBS	MGT	OGC	PPM	RWI	SKY	TCCC3	TRITN	WPH
BE8	CHOTI	FTE	INGRS	KGEN	MITSI	PAF	PRAKIT	S11	SMART	TEAM	UBA	YONG
BIG	CITY	GIFT	INSURE	KJL	MJD	PCC	PRAPAT	SAAM	SMD	TFI	UMI	ZIGA
BIOTEC	CMAN	GJS	IRCP	L&E	MOSHI	PEACE	PRECHA	SAF	SMIT	TIGER	UMS	

ช่วงคะแนน	สัญลักษณ์	ความหมาย	Description
มากกว่า 80		ดีเลิศ	Excellent
70 - 79		ดีมาก	Very Good
60 - 69		ดี	Good
50 - 59		ดีพอใช้	Satisfactory
40 - 49		ผ่าน	Pass
ต่ำกว่า 40	No logo give	N/A	N/A

การเปิดเผยผลการสำรวจของสมาคมส่งเสริมสถาบันกรรมการบริษัทไทย (IOD) ในเรื่องการกำกับดูแลกิจการ (Corporate Governance) นี้เป็นการดำเนินการตามนโยบายของสำนักงานคณะกรรมการกำกับหลักทรัพย์และตลาดหลักทรัพย์ โดยการสำรวจของ IOD เป็นการสำรวจและประเมินจากข้อมูลของบริษัทจดทะเบียนในตลาดหลักทรัพย์แห่งประเทศไทยและตลาดหลักทรัพย์เอ็มเอไอ ที่มีการเปิดเผยต่อสาธารณะและเป็นข้อมูลที่ผู้ลงทุนทั่วไปสามารถเข้าถึงได้ ดังนั้นผลสำรวจดังกล่าวจึงเป็นการนำเสนอในมุมมองของบุคคลภายนอกโดยไม่ได้รับการประเมินการปฏิบัติและมิได้มีการใช้ข้อมูลภายในในการประเมิน อนึ่ง ผลการสำรวจดังกล่าว เป็นผลการสำรวจ ณ วันที่ปรากฏในรายงานการกำกับดูแลกิจการบริษัทจดทะเบียนไทยเท่านั้น ดังนั้นผลการสำรวจจึงอาจเปลี่ยนแปลงได้ภายหลังจากวันดังกล่าว ทั้งนี้บริษัทหลักทรัพย์ คิงส์ฟอร์ด จำกัด (มหาชน) มิได้ยืนยันหรือรับรองถึงความถูกต้องของผลการสำรวจดังกล่าวแต่อย่างใด

ข้อมูลในเอกสารฉบับนี้ รวบรวมมาจากแหล่งข้อมูลที่น่าเชื่อถือ อย่างไรก็ดี บริษัทหลักทรัพย์ คิงส์ฟอร์ด จำกัด(มหาชน)ไม่สามารถที่จะยืนยันหรือรับรองความถูกต้องของข้อมูลเหล่านี้ได้ ไม่ว่าประการใดๆ บทวิเคราะห์ในเอกสารนี้ จัดทำขึ้นโดยอ้างอิงถึงหลักเกณฑ์ทางวิชาการเกี่ยวกับหลักการวิเคราะห์ และมีได้เป็นการชี้แนะ หรือเสนอแนะให้ซื้อหรือขายหลักทรัพย์ใดๆ การตัดสินใจซื้อหรือขายหลักทรัพย์ใด ๆ ของผู้อ่าน ไม่ว่าจะเกิดจากการอ่านบทความในเอกสารนี้หรือไม่ก็ตาม ล้วนเป็นผลจากการใช้วิจารณญาณของผู้อ่าน โดยไม่มีส่วนเกี่ยวข้องกับหรือผูกพันใด ๆ กับ บริษัทหลักทรัพย์ คิงส์ฟอร์ด จำกัด(มหาชน) ไม่ว่ากรณีใด

# Disclaimer



KINGSFORD

Anti-Corruption Progress Indicator 2022 (ข้อมูล 1 พฤศจิกายน 2566 )

## บริษัทจดทะเบียนที่ได้ประกาศเจตนารมณ์เข้าร่วม CAC

ACE	BLAND	CV	GLOBAL	J	MENA	OSP	PRIME	SA	SIS	TEGH	TQM
ADB	BTG	DEXON	GREEN	JMART	MITSI	OTO	PROEN	SANKO	SKE	TIPH	TRUE
ALT	BYD	DMT	ICN	JMT	MODERN	PLUS	PRTR	SCB	SM	TKN	W
AMC	CAZ	EKH	IHL	LEO	NER	POLY	RBF	SENX	SVOA	TPAC	WPH
ASW	CBG	FSX	ITC	LH	NEX	PQS	RT	SFLEX	TBN	TPLAS	XPG

## บริษัทจดทะเบียนที่ได้ได้รับการรับรอง CAC

2S	BAM	CHEWA	EASTW	GUNKUL	KBS	MFC	PDG	PTG	SCM	SSSC	TIPCO	TU
7UP	BANPU	CHOTI	ECF	HANA	KCAR	MFEC	PDJ	PTT	SCN	SST	TISCO	TVDH
AAI	BAY	CHOW	EGCO	HARN	KCC	MILL	PG	PTTEP	SEAOL	STA	TKS	TVO
ADVANC	BBGI	CIG	EP	HENG	KCE	MINT	PHOL	PTTGC	SE-ED	STGT	TKT	TWPC
AF	BBL	CIMBT	EPG	HMPRO	KGEN	MONO	PIMO	PYLON	SELIC	STOWER	TMD	UBE
AH	BCH	CM	ERW	HTC	KGI	MOONG	PK	Q-CON	SENA	SUSCO	TMILL	UBIS
AI	BCP	CMC	ESTAR	ICC	KKP	MSC	PL	QH	SGC	SVI	TMT	UEC
AIE	BCPG	COM7	ETC	ICHI	KSL	MST	PLANB	QLT	SGP	SYMC	TNITY	UKEM
AIRA	BE8	CPALL	ETE	IFS	KTB	MTC	PLANET	QTC	SIRI	SYNTEC	TNL	UOBKH
AJ	BEC	CPAXT	FNS	III	KTC	MTI	PLAT	RABBIT	SITHAI	TAE	TNP	UV
AKP	BEYOND	CPF	FPI	ILINK	L&E	NATION	PM	RATCH	SKR	TAKUNI	TNR	VCOM
AMA	BGC	CPI	FPT	ILM	LANNA	NCAP	PPP	RML	SMIT	TASCO	TOG	VGI
AMANAH	BGRIM	CPL	FSMART	INET	LHFG	NEP	PPPM	RS	SMK	TCAP	TOP	VIH
AMATA	BKI	CPN	FTE	INOX	LHK	NKI	PPS	RWI	SMPC	TCMC	TOPP	WACOAL
AMATAV	BLA	CPW	GBX	INSURE	LPN	NOBLE	PR9	S&J	SNC	TFG	TPA	WHA
AP	BPP	CRC	GC	INTUCH	LRH	NRF	PREB	SAAM	SNP	TFI	TPCS	WHAUP
APCS	BROOK	CSC	GCAP	IRPC	M	NWR	PRG	SABINA	SORKON	TFMAMA	TRT	WICE
AS	BRR	DCC	GEL	ITEL	MAJOR	OCC	PRINC	SAK	SPACK	TGE	TRU	WIJK
ASIAN	BSBM	DELTA	GFPT	IVL	MALEE	OGC	PRM	SAPPE	SPALI	TGH	TSC	XO
ASK	BTS	DEMCO	GGC	JAS	MATCH	OR	PROS	SAT	SPC	THANI	TSI	YUASA
ASP	BWG	DIMET	GJS	JKN	MBAX	ORI	PSH	SC	SPI	THCOM	TSTE	ZEN
AWC	CEN	DOHOME	GPI	JR	MBK	PAP	PSL	SCC	SPRC	THIP	TSTH	ZIGA
AYUD	CENTEL	DRT	GPSC	JTS	MC	PATO	PSTC	SCCC	SRICHA	THRE	TTA	
B	CFRESH	DUSIT	GSTEEL	KASET	MCOT	PB	PT	SCG	SSF	THREL	TTB	
BAFS	CGH	EA	GULF	KBANK	META	PCSGH	PTECH	SCGP	SSP	TIDLOR	TTCL	

คำชี้แจง ข้อมูลบริษัทที่เข้าร่วมโครงการแนวร่วมปฏิบัติของภาคเอกชนไทยในการต่อต้านทุจริต (Thai CAC) ของสมาคมส่งเสริมสถาบันกรรมการบริษัทไทย มี 2 กลุ่ม คือ

- ได้ประกาศเจตนารมณ์เข้าร่วม CAC
- ได้รับการรับรอง CAC

การเปิดเผยผลการประเมินดัชนีชี้วัดความคืบหน้าการป้องกันการมีส่วนเกี่ยวข้องกับการทุจริตคอร์รัปชัน (Anti-corruption Progress Indicators) ของบริษัทจดทะเบียนในตลาดหลักทรัพย์แห่งประเทศไทยซึ่งจัดทำโดยสถาบันไทยพัฒน์นี้ เป็นการดำเนินการตามนโยบายและตามแผนพัฒนาความยั่งยืนสำหรับบริษัทจดทะเบียนของสำนักงานคณะกรรมการกำกับหลักทรัพย์และตลาดหลักทรัพย์ โดยผลการประเมินดังกล่าวของสถาบันไทยพัฒน์ อาศัยข้อมูลที่ได้รับจากบริษัทจดทะเบียนตามที่บริษัทจดทะเบียนได้ระบุในแบบแสดงข้อมูลเพื่อการประเมิน Anti-corruption ซึ่งได้อ้างอิงข้อมูลมาจากแบบแสดงรายการข้อมูลประจำปี (แบบ 56-1) รายงานประจำปี (แบบ 56-2) หรือในบุคคลภายนอก โดยมีได้เป็นการประเมินการปฏิบัติของบริษัทจดทะเบียนในตลาดหลักทรัพย์แห่งประเทศไทย และได้ใช้ข้อมูลภายใต้การประเมินเนื่องจากผลการประเมินดังกล่าวเป็นเพียงผลการประเมิน ณ วันที่ปรากฏในผลการประเมินเท่านั้น ดังนั้นผลการประเมินจึงอาจเปลี่ยนแปลงได้ภายหลังวันดังกล่าว หรือเมื่อข้อมูลที่เกี่ยวข้องมีการเปลี่ยนแปลง ทั้งนี้ บริษัทหลักทรัพย์คิงส์ฟอร์ด จำกัด (มหาชน) มิได้ยืนยัน ตรวจสอบ หรือรับรองความถูกต้องครบถ้วนของผลการประเมินดังกล่าวแต่อย่างใด

ข้อมูลในเอกสารฉบับนี้ รวบรวมมาจากแหล่งข้อมูลที่นำเชื่อถือ อย่างไรก็ตาม บริษัทหลักทรัพย์ คิงส์ฟอร์ด จำกัด(มหาชน)ไม่สามารถที่จะยืนยันหรือรับรองความถูกต้องของข้อมูลเหล่านี้ได้ ไม่ว่าประการใดๆ บทวิเคราะห์ในเอกสารนี้ จัดทำขึ้นโดยอ้างอิงหลักเกณฑ์ทางวิชาการเกี่ยวกับหลักการวิเคราะห์ และมีได้เป็นการชี้แนะ หรือเสนอแนะให้ซื้อหรือขายหลักทรัพย์ใดๆ การตัดสินใจซื้อหรือขายหลักทรัพย์ใดๆ ของผู้อ่าน ไม่ว่าจะเกิดจากการอ่านบทความในเอกสารนี้หรือไม่ก็ตาม ล้วนเป็นผลจากการใช้วิจารณญาณของผู้อ่าน โดยไม่มีส่วนเกี่ยวข้องหรือผูกพันใดๆ กับ บริษัทหลักทรัพย์ คิงส์ฟอร์ด จำกัด(มหาชน) ไม่ว่ากรณีใด

ชื่อ	นามสกุล	ตำแหน่ง	เลขที่ทะเบียน SEC	โทรศัพท์	อีเมล	เป็นนักวิเคราะห์ทางด้านปัจจัยพื้นฐาน (โปรดระบุชื่อหุ้นและกลุ่มอุตสาหกรรม)
อภิชัย	เรามาณะชัย	ผู้ช่วยกรรมการผู้จัดการ  นักวิเคราะห์การลงทุนปัจจัยทางเทคนิค นักวิเคราะห์กลยุทธ์การลงทุน  นักวิเคราะห์การลงทุนปัจจัยพื้นฐานด้านตลาดทุน	002939	02 829 6999 Ext. 2200	apichai.ra@kfsec.co.th	
นพพร	ฉายแก้ว	ผู้จัดการอาวุโส	043964	02 829 6999 Ext. 2203	noppom.ch@kfsec.co.th	พลังงานและปิโตรเคมี ยานยนต์ ขนส่งทางอากาศ
ณัฐวิชัย	ภูสุนทรศรี	นักวิเคราะห์	087077	02 829 6999 Ext. 2204	nattawat.po@kfsec.co.th	อาหาร, การแพทย์, พานิชย์
ณัฐ	แก้วบริสุทธ์สกุล	ผู้ช่วยนักวิเคราะห์				เทคโนโลยีสารสนเทศและการสื่อสาร  และกลุ่มบริการรับเหมาก่อสร้าง