

Stock Rating
Accumulate BUY

Current Price (30/4/2024) THB 197.50

Target Price 2567 THB 257.00

Sector : Information & Communication Technology

Financial Summary

Financial Data	2021	2022	2023	2024F	2023
Net Profit(Mbath)	26,922.15	26,011.00	27,545.00	31,463.37	32,241.13
EPS(bath)	9.05	8.75	9.26	10.58	10.84
DPS(bath)	6.80	7.13	7.69	7.20	7.28
BVS(bath)	25.41	27.47	28.86	30.91	32.57
Shares(Msh.)	2,974	2,974	2,974	2,974	2,974
PE(x)	22.31	23.10	21.81	19.09	18.63
PBV(x)	7.95	7.35	7.00	6.53	6.20
Div. Yield(%)	3.37	3.53	3.81	3.57	3.60

ที่มา KingsfordResearch

Company Profile

ให้บริการสื่อสารโทรคมนาคม โดยรวมถึงธุรกิจให้บริการโทรศัพท์เคลื่อนที่ ธุรกิจอินเทอร์เน็ตความเร็วสูง และธุรกิจดิจิทัล เซอร์วิส (ที่มาSETSMART)

Key Data

หุ้นที่ออกและชำระแล้ว (ล้านหุ้น)	2,974.21
Par Value (บาท)	1.00
มูลค่าตลาด (ล้านบาท)	648,377
Free Float (%)	36.24
Major Shareholder's (%)	
1. บริษัท อินทัช โฮลดิ้ง จำกัด (มหาชน)	40.44%
2. SINGTEL STRATEGIC INVESTMENTS PTE LTD.	23.31%
3. บริษัท ไทยเอ็นวีดีอาร์ จำกัด	7.23%
4. Citibank Nominees Singapore PTE.	2.14%
5. สำนักงานประกันสังคม	1.68%

ที่มาSETSMART

Price Performance


ที่มาTQ Professional

Apichai Raomanachai
 Fundamental and Technical Investment Analysis
 ID No. 002939 Tel 02-829-6999 Ext 2200
 Email: apichai.ra@kfsec.co.th
 Nut Kaewborisutsakul
 Assistant Investment Analyst

ADVANCED INFO SERVICE PLC
ผลประกอบการ 1Q67 ลูกค้า 5G และ 3BB เติบโตต้นกำไร +25% YoY

- ADVANC 1Q67 มีรายได้ อยู่ที่ 53,293 ลบ (+3.85% YoY ,+14% QoQ)
- กำไรสุทธิงวด 1Q67 ที่ 8.45 พันล้านบาท (+21% QoQ, +25% YoY)
- คำแนะนำ "ซื้อสะสม" ราคาเป้าหมายปี 67= 257 บาท (Up-Side = 30%)

- ADVANC มีกำไรสุทธิงวด 1Q67 ที่ 8.45 พันล้านบาท (+21% QoQ, +25% YoY)

Advanc 1Q67 มีรายได้ อยู่ที่ 53,293 ลบ (+3.85% YoY ,+14% QoQ) ในขณะที่ต้นทุนเองก็เพิ่มขึ้นเป็น 34,875 ลบ (+10%YoY,+3.57%QoQ) เป็นผลจากการรวมต้นทุน ของ TTTBB เดิมไตรมาส โดยมี ค่าเสื่อมราคาและค่าตัดจำหน่าย อยู่ที่ 14,816 ล้านบาท (+11%QoQ,+16YoY) จากการรวมสินทรัพย์สิทธิใช้ (Right-of-use assets) ภายหลังจากเข้าซื้อกิจการ TTTBB ขดเชยบางส่วนกับอุปกรณ์โครงข่ายที่ตัดค่าเสื่อมราคาครบจำนวน รายได้จากการให้บริการหลัก (ไม่รวมค่าเชื่อมโยงโครงข่ายและรายได้จากการเป็นพันธมิตรกับ NT) อยู่ที่ 39,437 ล้านบาท (+18% YoY ,6.4%QoQ) จากการรับรู้รายได้ TTTBB เข้ามาเต็มไตรมาส (เทียบกับการรับรู้เป็นเวลา 46 วันในไตรมาส 4/2566) ควบคู่กับการรักษาแนวโน้มการเติบโตของรายได้โทรศัพท์เคลื่อนที่และอินเทอร์เน็ตความเร็วสูงรายได้จากรูทติ้งโทรศัพท์เคลื่อนที่ อยู่ที่ 30,339 ล้านบาท เพิ่มขึ้นร้อยละ 3.7 เมื่อเทียบกับปีก่อน และเพิ่มขึ้นร้อยละ 0.9 เมื่อเทียบกับไตรมาสก่อน จากการเพิ่มขึ้นของ ARPU ผ่านโครงสร้างแพ็คเกจที่เน้นมูลค่าเพิ่ม, กลยุทธ์การส่งเสริมการขาย (Cross-sell), การใช้งาน 5G และผลบวกจากปริมาณการใช้งานที่เกี่ยวข้องกับการท่องเที่ยว ทำให้มียอดผู้ใช้งาน 9.87 ล้าน (+7.6% QoQ,+38%YoY) และ Blended ARPU อยู่ที่ 224 บาท (+0.2% QoQ , +6.5%YoY) จาก ลูกค้า Prepaid ปรับสูงขึ้นเป็น 135 บาท (+1.1% QoQ , +12% YoY)

- คาดกำไรใน 2Q67 ปรับตัวลดลงจากเป็นช่วง Low Season

ในช่วง 1Q67 ลูกค้า Prepaid ยังคงปรับตัวลดลง -3.5%YoY,+1.2%QoQ แต่มี ARPU ที่ปรับตัวสูงขึ้น เป็น 135 บาท/หมายเลข/เดือน ส่วนหนึ่งมาจากนักท่องเที่ยวที่เข้ามาในช่วง 1Q67 มีปริมาณมากและยังมีมาตรการลดหย่อนภาษีช่วง มค - กพ เข้ามาช่วยในส่วนของยอดขายอุปกรณ์ แต่ในช่วงไตรมาส 2 และ 3 มักจะเป็นช่วง Low Season ทำให้จะได้เห็นจำนวนผู้ใช้งานปรับตัวลดลง แต่ ARPU อาจจะมีการปรับตัวสูงขึ้นจากการที่มีการยกเลิก Packet ราคาถูกออกและเพิ่มแพ็คเกจที่มีคุณภาพและราคาที่ดีขึ้นเข้ามาทดแทน ด้านลูกค้าอินเทอร์เน็ตคาดว่าจะยังสามารถเติบโตได้แต่คงไม่มากนักเนื่องจากฐานลูกค้าที่สูงอยู่แล้ว แต่จะมีการเน้นการส่งเสริมการขายแพ็คเกจมือถือ หรือผลิตภัณฑ์อื่นๆเพิ่มเข้าไปเพื่อให้ลูกค้าได้ใช้งานบริการที่หลากหลายของบริษัท ทั้งนี้ยังมองว่าในช่วง 4Q67 ที่จะได้เห็นภาพที่ชัดเจนของ Digital Wallet จะเป็นอีกส่วนหนึ่งที่เป็นตัวสนับสนุนให้มีรายได้ที่สูงขึ้น

- คำแนะนำ "ซื้อสะสม" ราคาเป้าหมายปี 67ที่ 257 บาท (Up-Side = 30%)

ผลการดำเนินงานของ Advanc โดยรวมยังถือว่ามีการเติบโตได้ดีจากการที่ ARPU มีการปรับสูงขึ้น ปรับตัวสูงขึ้น เป็น 224 บาท/หมายเลข/เดือน (+6.5%YoY ,+0.2%QoQ) และ ARPU ของ Fix broadband AIS Fibre อยู่ที่ 434 บาท (+6.6%YoY ,+1.4QoQ) รายได้อินเทอร์เน็ตความเร็วสูงอยู่ที่ 7,118 ล้านบาท เติบโตอย่างแข็งแกร่ง 163% เมื่อเทียบกับปีก่อน และเติบโต 41% จากไตรมาสก่อน เป็นผลมาจากการรับรู้รายได้ของ TTTBB เดิมไตรมาส รวมกับการเติบโตฐานผู้ใช้บริการรายใหม่ด้วย AIS 3BB Fibre3 ขยายฐานผู้ใช้บริการสูง 4.8 ล้านราย (ลูกค้า TTTBB 2.3 ล้านราย) ณ สิ้น 1Q67 โดยมีลูกค้าเพิ่มขึ้น 72,000 ราย เป็นผลมาจากการ ขยายโครงข่ายพื้นที่การให้บริการและความต้องการของลูกค้าที่มีอย่างต่อเนื่อง ในด้าน ARPU เพิ่มขึ้นเป็น 496 บาท/เลขหมาย/เดือน (+22%YoY,+1.3%QoQ) สำหรับรายได้บริการลูกค้าองค์กร(ไม่รวมโทรศัพท์เคลื่อนที่) อยู่ที่ 1,602 ล้านบาท เติบโต 20% เมื่อเทียบกับปีก่อน จากการรับรู้รายได้ของ TTTBB และความต้องการในบริการเชื่อมต่อที่ยังคงเติบโตสอดคล้องกับแนวโน้มการเปลี่ยนแปลงของภาคธุรกิจในการใช้เทคโนโลยีดิจิทัล ขณะที่เมื่อเทียบกับไตรมาสก่อนโดยประมาณการณ์ปี2567 จะมีกำไรอยู่ 31,463 ลบ (+14%) คาดว่าจะประเมินมูลค่าด้วย DCF (WACC 7.7%, Terminal 1%) ราคาเป้าหมายปี 67 =257 บาท แนะนำซื้อสะสมด้วย Up-Side 17.35%)

Financial Highlights - ADVANCE
Statement of comprehensive income (MB)

For the year ended 31 Dec	2021	2022	2023	2024F	2025F
Revenue from Sale of Goods and Services	181,333	185,485	188,565	203,305	207,583
Cost of Goods and Services	121,453	126,172	125,118	134,164	140,872
Gross profit	59,880	59,313	63,447	69,141	66,711
Selling and Administrative Expenses	21,700	22,353	24,513	24,600	25,830
Other Income(Expenses)	341	452	513	921	967
EBIT	38,520	37,412	39,447	45,462	47,735
Finance costs	(5,626)	(5,231)	(5,437)	(6,614)	(7,927)
EBT	32,894	32,181	34,010	32,816	31,184
Income tax	(5,970)	(6,168)	(6,462)	(7,381)	(7,563)
Non-controlling interests	(2)	(3)	(3)	(3)	(3)
Net profit	26,922	26,011	27,545	31,463	32,241
Norm profit	26,922	26,011	27,545	31,463	32,240
EPS	9.05	8.75	9.26	10.58	10.84
Sales and service growth (%)	4.88%	2.29%	1.66%	1.04%	1.12%
Net profit growth (%)	-1.87%	-3.38%	5.90%	-3.51%	-6.15%
Gross profit margin (%)	33.02%	31.98%	33.65%	31.92%	30.74%
Net profit margin (%)	14.85%	14.02%	14.61%	13.95%	12.95%

Statement of comprehensive income (MB)

For the quarter ended	1Q23	2Q23	3Q23	4Q23	1Q24
Revenue from Sale of Goods and Services	46,712	44,774	46,069	51,318	53,293
Cost of Goods and Services	31,702	30,399	31,696	33,399	31,702
Gross profit	15,010	14,375	14,373	17,919	21,591
Selling and Administrative Expenses	5,570	4,910	4,957	7,402	5,890
Other Income(Expenses)	164	78	159	659	216
EBIT	9,604	10,238	10,964	10,901	12,744
Finance costs	1,250	1,333	1,366	2,196	2,300
EBT	8,354	8,905	9,598	8,705	10,444
Income tax	1,597	1,723	1,887	1,702	1,993
Non-controlling interests	(0.7)	(1.3)	(1.0)	-	(0.4)
Net profit	6,757	7,180	8,146	7,003	8,451
Norm profit	6,707	7,162	7,710	6,965	8,451
EPS	2.27	2.41	2.74	2.35	2.84
Sales and service growth (%)	-1.27%	7.14%	9.10%	-3.26%	3.16%
Net profit growth (%)	-5.02%	-10.46%	-5.37%	7.30%	7.06%
Gross profit margin (%)	32.25%	32.85%	31.44%	31.42%	32.13%
Net profit margin (%)	13.94%	13.93%	13.05%	15.12%	14.46%

Financial ratio

For the year ended 31 Dec	2020	2021	2022F	2023F	2024F
Current ratio (Times)	0.45	0.39	0.36	0.43	0.53
Debt to equity	3.63	3.35	2.93	2.93	2.73
Net debt to equity	1.82	1.54	1.52	1.28	1.10
Net debt to EBITDA	1.53	1.37	1.40	1.21	1.08
EBITDA interest coverage	15.26	16.33	17.80	17.88	17.91
ROAA (%)	8.58%	7.62%	7.50%	8.53%	8.89%
ROAE (%)	37.88%	34.24%	31.06%	30.99%	28.15%

Cash flow statement (MB)

	2020	2021	2022	2023F	2024F
Cash flows from operating activities					
Net profit	#REF!	26,922	26,011	27,545	31,463
Adjustment non cash items					
Depreciation and amortisation	51,842	53,374	55,718	57,770	59,823
+/- Working capital	(2,704)	(2,041)	(8,252)	(4,159)	(6,531)
+/- Other	9,058	8,379	-	-	-
Net cash from operating activities	85,629	86,634	73,476	81,156	79,871
Cash flows from investing activities					
+/- ST investments	-	-	-	-	-
+/- LT investments	941	1,193	1,322	1,365	1,365
+/- Property, plant and equipment	(27,948)	(25,675)	(22,500)	(22,500)	(22,500)
+/- Intangible assets	(26,835)	(19,512)	(19,512)	(19,512)	(19,512)
+/- Other	-	-	(5,003)	(5,003)	(5,003)
Net cash from (used in) investing activities	-	-	(46,032)	(47,014)	(47,014)
Cash flows from financing activities					
+/- Debts	(11,900)	(25,759)	10,868	(5,000)	1,000
+/- Capital	-	-	-	-	-
+/- Other items	(5)	(1)	(10,537)	-	-
+/- Dividends paid	(20,219)	(21,203)	(22,870)	(21,422)	(21,649)
Net cash used in financing activities	(32,124)	(46,963)	(22,539)	(26,422)	(20,649)
+/- Net cash	-	-	4,906	7,719	12,207

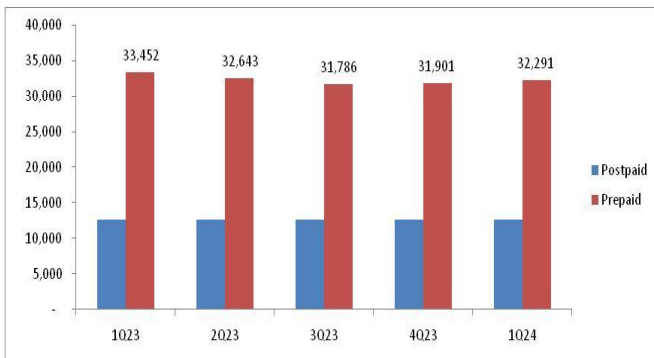
Statement of financial position (MB)

As at 31 Dec	2020	2021	2022	2023F	2024F
Cash and cash equivalents	18,420.77	12,739.29	9,014.00	16,733.01	28,939.69
ST investments	1,449	2,104	982	1,031	1,083
Accounts Receivable	17,781	16,552	16,414	19,631	19,836
Inventories	2,372	2,104	3,839	3,926	3,967
Property, plant and equipment	122,518	117,844	113,252	98,279	85,770
Intangible assets	7,123	10,864	16,827	10,869	11,297
Other	178,586	192,687	176,714	210,719	209,992
Total Assets	348,250	354,895	337,042	361,189	360,884
ST loans from financial institutions	4,900	-	25,000	20,000	21,000
Accounts Payable	40,571	45,055	38,479	41,329	41,759
Current portions of LT loans	12,072	13,382	-	-	-
Current portions of debentures	1,776	750	-	-	-
Other current liabilities	34,495	32,681	37,366	45,107	47,992
LT loans from financial institutions	33,685	22,333	22,333	22,333	22,333
Debentures	45,616	51,363	51,363	51,363	51,363
Other non-current liabilities	51,992	44,090	38,886	47,033	47,484
Total liabilities	225,106	209,654	213,427	227,165	231,931
Issued and paid-up shares capital	2,974	2,974	2,974	2,974	2,974
Premium (discount) on share capital	22,447	22,506	-	-	-
Retained earnings	51,382	57,103	60,675	66,798	71,727
Total shareholders' equity	75,689	81,825	85,816	91,939	96,868
Total liabilities and shareholders' equity	300,796	291,479	299,243	319,104	328,799

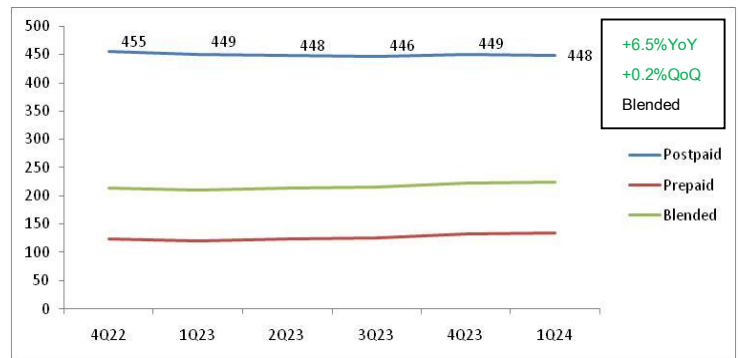
Key assumptions

	2021	2022	2023F	2024F	2025F
Mobile Business					
Subscribers	44,116,700	45,450,600	46,270,852	47,113,936	47,980,666
Mobile Business ARPU (Baht/sub/month)	226	214	210	206	202
Fixed Broadband Business	1,772,000	2,169,200	2,386,120	2,624,732	2,887,205
Fixed Broadband ARPU (Baht/sub/month)	455	426	417	409	401

ที่มา KingsfordResearch, Company Data

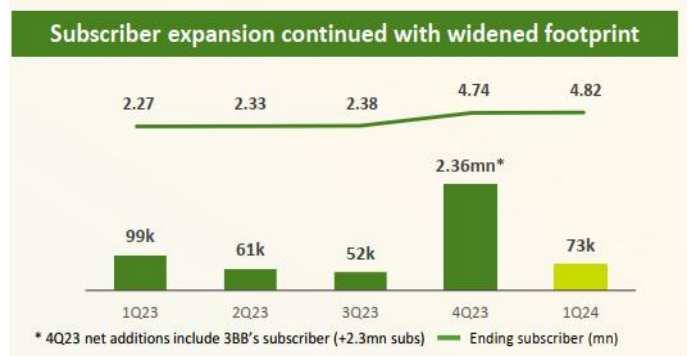
จำนวนลูกค้า มือถือ


ที่มา KingsfordResearch, Company Data

รายได้เฉลี่ย/ลูกค้า/ราย (มือถือ)



ข้อมูลในเอกสารฉบับนี้ รวบรวมมาจากแหล่งข้อมูลที่น่าเชื่อถือ อย่างไรก็ตาม บริษัทหลักทรัพย์ คิงส์ฟอร์ด จำกัด(มหาชน) ไม่สามารถที่จะยืนยันหรือรับรองความถูกต้องของข้อมูลเหล่านี้ได้ ไม่ว่าประการใดๆ บทวิเคราะห์และเอกสารนี้ จัดทำขึ้นโดยอ้างอิงหลักเกณฑ์ทางวิชาการเกี่ยวกับหลักการวิเคราะห์ และไม่ได้เป็นการชี้แนะ หรือเสนอแนะให้ซื้อหรือขายหลักทรัพย์ใดๆ การตัดสินใจซื้อหรือขายหลักทรัพย์ใดๆ ของผู้อ่าน ไม่ว่าจะเกิดจากการอ่านบทความในเอกสารนี้หรือไม่ก็ตาม ล้วนเป็นผลจากการใช้วิจารณญาณของผู้อ่าน โดยไม่มีส่วนเกี่ยวข้องหรือพันธะผูกพันใดๆ กับ บริษัทหลักทรัพย์ คิงส์ฟอร์ด จำกัด(มหาชน) ไม่ควรเินใด

Home Broadband: sustainable growth with value creation and service quality



Maintaining network superiority with 5G subscribers reaching 9.9mn

Maintaining superior network quality with 9.9 mn of 5G subscriber



5G network coverage

- >99% BKK
- >96% EEC
- 77 provinces
- Over 90% Nationwide Population coverage

Driving 5G adoption with quality

- 9.9 mn 5G Subscribers In 1Q24
- 10-15% 5G ARPU uplift
- Improved value through 5G adoption

ข้อมูลในเอกสารฉบับนี้ รวบรวมมาจากแหล่งข้อมูลที่น่าเชื่อถือ อย่างไรก็ตาม บริษัทหลักทรัพย์ คิงส์ฟอร์ด จำกัด(มหาชน)ไม่สามารถที่จะยืนยันหรือรับรองความถูกต้องของข้อมูลเหล่านี้ได้ ไม่ว่าประการใดๆ บทวิเคราะห์ในเอกสารนี้ จัดทำขึ้นโดยอ้างอิงถึงเกณฑ์ทางวิชาการเกี่ยวกับหลักการวิเคราะห์ และมีได้เป็นการชี้แนะ หรือเสนอแนะให้ซื้อหรือขายหลักทรัพย์ใดๆ การตัดสินใจซื้อหรือขายหลักทรัพย์ใดๆ ของผู้อ่าน ไม่ว่าจะเกิดจากการอ่านบทความในเอกสารนี้หรือไม่ก็ตาม ล้วนเป็นผลจากการใช้วิจารณญาณของผู้อ่าน โดยไม่มีส่วนเกี่ยวข้องกับหรือพันธะผูกพันใดๆ กับ บริษัทหลักทรัพย์ คิงส์ฟอร์ด จำกัด(มหาชน) ไม่เว้นกรณีใด

ESG Perspective & Integration

E – Environmental

บริษัทได้มีการติดตั้งแผงพลังงานแสงอาทิตย์ที่สถานีฐานเพิ่มขึ้น 2,744 แห่ง, มีเป้าหมายในการลดการปล่อยก๊าซเรือนกระจก GHG Emission Intensity ทั้งทางตรงและทางอ้อมให้ได้ 90% เมื่อเทียบกับฐาน 2558, การพัฒนา Smart Solution เพื่อนำนวัตกรรมด้านดิจิทัลมาใช้งาน เช่น การแจ้งค่าบริการแบบ E-Bill ทดแทนการแจ้งหนี้ด้วยจดหมายกระดาษ การศึกษาพฤติกรรมใช้งานลูกค้าด้วยข้อมูล Big Data เพื่อวิเคราะห์การใช้งานและปรับการบริหารพลังงานให้เหมาะสมต่อการใช้งานของลูกค้า


S – Social

บริษัทมีโครงการ “ภารกิจคิดเผื่อ เพื่อคนไทย” เพื่อส่งเสริมความรู้โลกออนไลน์ ส่งเสริมการเข้าถึงดิจิทัลในสังคม และยกระดับคุณภาพชีวิต, ส่งเสริม 5G Solution ทางด้านการแพทย์ ช่วยเหลือผู้ป่วยในช่วงการระบาด Covid-19 รวมถึงพิจารณามาตรการเยียวยาผู้ได้รับความเสียหายหากมีเหตุพิพาทจากการละเมิดสิทธิมนุษยชนที่เกี่ยวกับการเปิดเผยข้อมูล ซึ่งแสดงถึงการเคารพต่อสิทธิมนุษยชน, ยึดหลักการจ้างงานเป็นธรรม เปิดโอกาสให้บุคลากรที่มีความรู้ความสามารถที่แตกต่างร่วมงานกับบริษัท เช่น การจ้างงานผู้พิการ การส่งเสริมพัฒนาคุณภาพชีวิตคนพิการ เป็นต้น

G – Governance

บริษัทมีนโยบายปกป้องและคุ้มครองข้อมูลส่วนบุคคลลูกค้า โดยเป้าหมายปี 2567 จะดำเนินการรักษาความปลอดภัยด้านไซเบอร์ในงานโครงสร้างพื้นฐาน, การบริการเทคโนโลยีใหม่ๆ และเตรียมความพร้อมบุคลากรต่อเนื่อง ขณะที่จะใช้ Machine Learning, Artificial Intelligent เข้าช่วยป้องกันภัยคุกคามต่างๆ การรับรองความถูกต้องจากผู้ตรวจสอบภายนอก เป็นต้น

ที่มา Company Report

ESG Scores			
List of Third Party	Max	Min	Score
- ESG Book	100	0	60.72
- Moody's	100	0	40.00
- MSCI	AAA	CCC	AA
-Morningstar Sustainalytics	100	0	21.61
-Refinitiv	100	0	
- S&P	100	0	
ESG Index			
- SETTHSI Index	Yes		
- DJSI	Yes		
ESG Assessment			
- CG Report			
- Anti-Corruption	ได้รับการรับรอง		
- SET ESG Ratings	AAA	BBB	AAA

ที่มา SETTRADE, SEC ณ วันที่ 30 เม.ย. 67

ข้อมูลในเอกสารฉบับนี้ รวบรวมมาจากแหล่งข้อมูลที่น่าเชื่อถือ อย่างไรก็ตาม บริษัทหลักทรัพย์ คิงส์ฟอร์ด จำกัด(มหาชน) ไม่สามารถที่จะยืนยันหรือรับรองความถูกต้องของข้อมูลเหล่านี้ได้ ไม่ว่าประการใดๆ บทวิเคราะห์ในเอกสารนี้ จัดทำขึ้นโดยอ้างอิงหลักเกณฑ์ทางวิชาการเกี่ยวกับหลักการวิเคราะห์ และมิได้เป็นการชี้แนะ หรือเสนอแนะให้ซื้อหรือขายหลักทรัพย์ใดๆ การตัดสินใจซื้อหรือขายหลักทรัพย์ใดๆ ของผู้อ่าน ไม่ว่าจะเกิดจากการอ่านบทความในเอกสารนี้หรือไม่ก็ตาม ล้วนเป็นผลจากการใช้วิจารณญาณของผู้อ่าน โดยไม่มีส่วนเกี่ยวข้องหรือพันธะผูกพันใดๆ กับ บริษัทหลักทรัพย์ คิงส์ฟอร์ด จำกัด(มหาชน) ไม่เว้นกรณีใด

Disclaimer



KINGSFORD

คำแนะนำการลงทุน และความหมายของคำแนะนำการลงทุน

Stock Rating หมายถึงการให้คำแนะนำการลงทุนของบริษัท แบ่งเป็น 3 ระดับ

Buy หมายถึง ราคาพื้นฐานสูงกว่าราคาตลาด 15% หรือมากกว่า

Hold หมายถึงราคาพื้นฐานสูงกว่าราคาตลาดไม่เกิน 15% หรือต่ำกว่าราคาตลาดไม่เกิน 15 %

Sell หมายถึง ราคาพื้นฐานต่ำกว่าราคาตลาด 15% หรือมากกว่า

เอกสารฉบับนี้จัดทำขึ้นโดยบริษัทหลักทรัพย์คิงส์ฟอร์ด จำกัด (มหาชน) ข้อมูลที่ปรากฏในเอกสารฉบับนี้จัดทำโดยอาศัยข้อมูลที่ได้มาจากแหล่งที่เชื่อหรือควรเชื่อว่ามี ความน่าเชื่อถือ และ/หรือถูกต้อง อย่างไรก็ตามบริษัทไม่ยืนยัน และไม่รับรองถึงความครบถ้วนสมบูรณ์หรือถูกต้องของข้อมูลดังกล่าว และไม่ได้ประกันราคาหรือผลตอบแทน ของหลักทรัพย์ที่ปรากฏข้างต้น แม้ว่าข้อมูลดังกล่าวจะปรากฏข้อความที่อาจเป็นหรืออาจตีความว่าเป็นเช่นนั้นได้ บริษัทจึงไม่รับผิดชอบต่อการนำเอาข้อมูล ข้อความ ความเห็น และหรือบทสรุปที่ปรากฏในเอกสารฉบับนี้ไปใช้ไม่ว่ากรณีใดๆ ข้อมูลและความเห็นที่ปรากฏอยู่ในเอกสารฉบับนี้ได้ประสงค์จะชี้ชวน เสนอแนะ หรือจูงใจให้ลงทุน ใน หรือ ซื้อหรือขายหลักทรัพย์ที่ปรากฏในเอกสารฉบับนี้และข้อมูลมีการแก้ไขเพิ่มเติมเปลี่ยนแปลงโดยมีต้องแจ้งให้ทราบล่วงหน้า ผู้ลงทุนควรใช้ดุลยพินิจอย่างรอบคอบใน การลงทุนในหรือซื้อหรือขายหลักทรัพย์ บริษัทสงวนลิขสิทธิ์ในข้อมูลที่ปรากฏในเอกสารนี้ ห้ามมิให้ผู้ใดใช้ประโยชน์ ทำซ้ำ ดัดแปลง นำออกแสดง ทำให้ปรากฏหรือเผยแพร่ ต่อสาธารณชน ไม่ว่าด้วยประการใดๆ ซึ่งข้อมูลในเอกสารนี้ไม่ว่าทั้งหมดหรือบางส่วน เว้นแต่ได้รับอนุญาตเป็นหนังสือจากบริษัทเป็นการล่วงหน้า การกล่าว คิด หรืออ้างอิง ข้อมูลบางส่วนตามสมควรในเอกสารนี้ ไม่ว่าในบทความ บทวิเคราะห์ บทวิจัย หรือในเอกสาร หรือการสื่อสารอื่นใดจะต้องกระทำโดยถูกต้อง และไม่เป็นการก่อให้เกิดการ เข้าใจผิดหรือความเสียหายแก่บริษัท ต้องรับรู้ถึงความเป็นเจ้าของลิขสิทธิ์ในข้อมูลบริษัท และต้องอ้างอิงถึงเอกสารฉบับนี้ และวันที่ในเอกสารฉบับนี้ของบริษัทโดยชัดเจน การลงทุนในหรือซื้อหรือขายหลักทรัพย์ย่อมมีความเสี่ยง ท่านควรทำความเข้าใจอย่างถ่องแท้ต่อลักษณะของหลักทรัพย์แต่ละประเภทและควรศึกษาข้อมูลของบริษัทที่ออก หลักทรัพย์และข้อมูลอื่นใดที่เกี่ยวข้องก่อนการตัดสินใจลงทุนในหรือซื้อหรือขายหลักทรัพย์

ข้อมูลในเอกสารฉบับนี้ รวบรวมมาจากแหล่งข้อมูลที่น่าเชื่อถือ อย่างไรก็ดี บริษัทหลักทรัพย์ คิงส์ฟอร์ด จำกัด(มหาชน)ไม่สามารถที่จะยืนยันหรือรับรองความถูกต้องของข้อมูลเหล่านี้ได้ ไม่ว่าประการใดๆ บทวิเคราะห์ในเอกสารนี้ จัดทำขึ้นโดยอ้างอิง หลักเกณฑ์ทางวิชาการเกี่ยวกับหลักการวิเคราะห์ และมีได้เป็นการชี้แนะ หรือเสนอแนะให้ซื้อหรือขายหลักทรัพย์ใดๆ การตัดสินใจซื้อหรือขายหลักทรัพย์ใดๆ ของผู้อ่าน ไม่ว่าจะเกิดจากการอ่านบทความในเอกสารนี้หรือไม่ก็ตาม ล้วนเป็นผลจากการใช้ วิจารณญาณของผู้อ่าน โดยไม่มีส่วนเกี่ยวข้องกับอะไรรูปแบบใดๆ กับ บริษัทหลักทรัพย์ คิงส์ฟอร์ด จำกัด(มหาชน) ไม่ว่ากรณีใด

Disclaimer



KINGSFORD

Thai Institute of Directors Association (IOD) – Corporate Governance Report Rating 2022 (CG Score) ข้อมูล 09 พฤศจิกายน 2566



7UP	ASK	BOL	CRC	GCAP	JAS	MFEC	PDG	RS	SICT	SVT	TNDT	UBIS
AAV	ASP	BPP	CRD	GENCO	JTS	MILL	PDJ	RT	SIRI	SYMC	TNITY	UKEM
ABM	ASW	BRI	CSC	GFPT	KBANK	MINT	PG	S	SIS	SYNEX	TNL	UP
ACE	ATP30	BROOK	CSS	GGC	KCC	MONO	PHOL	S&J	SITHAI	SYNTEC	TNR	UPF
ACG	AUCT	BRR	CV	GLAND	KCE	MOONG	PIMO	SA	SJWD	TACC	TOA	UPOIC
ADB	AWC	BTS	DCC	GLOBAL	KEX	MSC	PJW	SABINA	SKR	TAE	TOG	UV
ADD	AYUD	BTW	DDD	GPSC	KKP	MST	PLANB	SAK	SM	TCAP	TOP	VCOM
ADVANC	B	BWG	DELTA	GRAMMY	KSL	MTC	PLAT	SAMART	SMPC	TCMC	TPBI	VGI
AEONTS	BA	BYD	DEMCO	GULF	KTB	MTI	PLUS	SAMTEL	SMT	TEAMG	TPCS	VIBHA
AF	BAFS	CBG	DMT	GUNKUL	KTC	NC	PM	SAPPE	SNC	TEGH	TPIPL	VIH
AGE	BAM	CENTEL	DOHOME	HANA	KTMS	NCH	POLY	SAT	SNNP	TFG	TPIPP	VL
AH	BANPU	CFRESH	DRT	HARN	KUMWEL	NCL	PORT	SBNEXT	SNP	TFMAMA	TPS	WACOAL
AHC	BAY	CHASE	DUSIT	HENG	KUN	NDR	PPP	SC	SO	TGE	TQM	WGE
AIRA	BBGI	CHEWA	EA	HMPRO	LALIN	NER	PPS	SCB	SPALI	TGH	TQR	WHA
AIT	BBIK	CHG	EASTW	HPT	LANNA	NKI	PR9	SCC	SPC	THANA	TRT	WHAUP
AJ	BBL	CHOW	ECF	HTC	LH	NOBLE	PRG	SCCC	SPCG	THANI	TRUE	WICE
AKP	BC	CIMBT	ECL	ICC	LHFG	NRF	PRINC	SCG	SPI	THCOM	TRV	WINMED
AKR	BCH	CIVIL	EE	ICHI	LIT	NTV	PRM	SCGP	SPRC	THIP	TSC	WINNER
ALLA	BCP	CK	EGCO	ICN	LOXLEY	NVD	PRTR	SCM	SR	THRE	TSTE	XPG
ALT	BCPG	CKP	EPG	III	LPN	NWR	PSH	SDC	SSC	THREL	TSTH	YUASA
AMA	BDMS	CM	ERW	ILINK	LRH	NYT	PSL	SEAFCO	SSF	TIDLOR	TTA	ZEN
AMARIN	BEC	CNT	ETC	ILM	LST	OCC	PT	SEAOIL	SSSC	TIPH	TTB	
AMATA	BEM	COLOR	ETE	IMH	M	OISHI ¹	PTC	SECURE	STA	TISCO	TTCL	
AMATAV	BEYOND	COM7	FE	IND	MAJOR	ONEE	PTT	SELIC	STC	TK	TTW	
ANAN	BGC	COTTO	FLOYD	INET	MALEE	OR	PTTEP	SENA	STEC	TKN	TURTLE	
AOT	BGRIM	CPALL	FN	INTUCH	MATCH	ORI	PTTGC	SENX	STGT	TKS	TVDH	
AP	BH	CPAXT	FPI	IP	MBK	OSP	Q-CON	SFP ²	STI	TKT	TVH	
APCO	BIZ	CPF	FPT	IRC	MC	OTO	QH	SFT	SUC	TLI	TVO	
APCS	BJC	CPI	FSX	IRPC	M-CHAI	PAP	QTC	SGC	SUN	TM	TVT	
ARIP	BJCHI	CPL	FVC	ITC	MCOT	PATO	RATCH	SGF	SUSCO	TMC	TWPC	
ARROW	BKI	CPN	GBX	ITEL	MEGA	PB	RBF	SGP	SUTHA	TMD	UAC	
ASEFA	BLA	CPW	GC	IVL	MFC	PCSGH	RPH	SHR	SVI	TMT	UBE	



2S	ASIAN	CHIC	EKH	HUMAN	K	LEO	PACO	PTECH	SINGER	SVOA	TRU
A5	ASIMAR	CI	ESSO	IFS	KCAR	LHK	PIN	PYLON	SKN	SWC	TRUBB
AAI	ASN	CIG	ESTAR	INSET	KGI	MACO	PQS	RCL	SONIC	TCC	TSE
AIE	AURA	CMC	EVER	IT	KIAT	METCO	PREB	SALEE	SORKON	TEKA	VRANDA
ALUCON	BR	COMAN	FORTH	J	KISS	MICRO	PRI	SANKO	SPVI	TFM	WAVE
AMR	BSBM	CSP	FSMART	JCKH	KK	MK	PRIME	SCI	SSP	TMILL	WFX
APURE	BTG	DOD	FTI	JDF	KTIS	MVP	PROEN	SCN	SST	TNP	WIIK
ARIN	CEN	DPAINT	GEL	JKN	KWC	NCAP	PROS	SE	STANLY	TPLAS	WIN
AS	CGH	DV8	GPI	JMART	KWM	NOVA	PROUD	SE-ED	STP	TPOLY	WP
ASIA	CH	EFORL	HEALTH	JUBILE	LDC	NTSC	PSTC	SFLEX	SUPER	TRC	

ข้อมูลในเอกสารฉบับนี้ รวบรวมมาจากแหล่งข้อมูลที่น่าเชื่อถือ อย่างไรก็ตาม บริษัทหลักทรัพย์ คิงส์ฟอร์ด จำกัด(มหาชน)ไม่สามารถที่จะยืนยันหรือรับรองความถูกต้องของข้อมูลเหล่านี้ได้ ไม่ว่าประการใดๆ บทวิเคราะห์ในเอกสารนี้ จัดทำขึ้นโดยอ้างอิงถึงหลักเกณฑ์ทางวิชาการเกี่ยวกับหลักการวิเคราะห์ และมีได้เป็นการชี้แนะ หรือเสนอแนะให้ซื้อหรือขายหลักทรัพย์ใดๆ การตัดสินใจซื้อหรือขายหลักทรัพย์ใดๆ ของผู้อ่าน ไม่ว่าจะเกิดจากการอ่านบทความในเอกสารนี้หรือไม่ก็ตาม ล้วนเป็นผลจากการใช้วิจารณญาณของผู้อ่าน โดยไม่มีส่วนเกี่ยวข้องกับหรือผูกพันใดๆ กับ บริษัทหลักทรัพย์ คิงส์ฟอร์ด จำกัด(มหาชน) ไม่ว่ากรณีใด

Disclaimer



KINGSFORD

Thai Institute of Directors Association (IOD) – Corporate Governance Report Rating 2022 (CG Score) ข้อมูล 09 พฤศจิกายน 2566



24CS	BLESS	CMR	GTB	ITD	LEE	MUD	PICO	PRIN	SAMCO	SOLAR	TITLE	UTP
AMANA	BSM	CRANE	GTV	ITNS	MASTER	NATION	PK	PSG	SAWAD	SPA	TKC	VARO
AMARC	BVG	CWT	GYT	JCK	MBAX	NNCL	PL	RABBIT	SCAP	STECH	TMI	VPO
AMC	CAZ	DHOUSE	HL	JMT	MEB	NPK	PLANET	READY	SCP	STPI	TNH	W
APP	CCET	DTCENT	HTECH	JR	MENA	NSL	PLE	RJH	SIAM	SVR	TPA	WARRIX
ASAP	CHARAN	EASON	HYDRO	JSP	META	NV	PMTA	RSP	SKE	TC	TPAC	WORK
BCT	CHAYO	FNS	IIG	KBS	MGT	OGC	PPM	RWI	SKY	TCCC ³	TRITN	WPH
BE8	CHOTI	FTE	INGRS	KGEN	MITSI	PAF	PRAKIT	S11	SMART	TEAM	UBA	YONG
BIG	CITY	GIFT	INSURE	KJL	MJD	PCC	PRAPAT	SAAM	SMD	TFI	UMI	ZIGA
BIOTEC	CMAN	GJS	IRCP	L&E	MOSHI	PEACE	PRECHA	SAF	SMIT	TIGER	UMS	

ช่วงคะแนน	สัญลักษณ์	ความหมาย	Description
มากกว่า 80		ดีเลิศ	Excellent
70 - 79		ดีมาก	Very Good
60 - 69		ดี	Good
50 - 59		ดีพอใช้	Satisfactory
40 - 49		ผ่าน	Pass
ต่ำกว่า 40	No logo give	N/A	N/A

การเปิดเผยผลการสำรวจของสมาคมส่งเสริมสถาบันกรรมการบริษัทไทย (IOD) ในเรื่องการกำกับดูแลกิจการ (Corporate Governance) นี้เป็นการดำเนินการตามนโยบายของสำนักงานคณะกรรมการกำกับหลักทรัพย์และตลาดหลักทรัพย์ โดยการสำรวจของ IOD เป็นการสำรวจและประเมินจากข้อมูลของบริษัทจดทะเบียนในตลาดหลักทรัพย์แห่งประเทศไทยและตลาดหลักทรัพย์เอ็มเอไอ ที่มีการเปิดเผยต่อสาธารณะและเป็นข้อมูลที่ผู้ลงทุนทั่วไปสามารถเข้าถึงได้ ดังนั้นผลสำรวจดังกล่าวจึงเป็นการนำเสนอในมุมมองของบุคคลภายนอกโดยไม่ได้รับการประเมินการปฏิบัติและมิได้มีการใช้ข้อมูลภายในในการประเมิน อนึ่ง ผลการสำรวจดังกล่าว เป็นผลการสำรวจ ณ วันที่ปรากฏในรายงานการกำกับดูแลกิจการบริษัทจดทะเบียนไทยเท่านั้น ดังนั้นผลการสำรวจจึงอาจเปลี่ยนแปลงได้ภายหลังจากวันดังกล่าว ทั้งนี้บริษัทหลักทรัพย์ คิงส์ฟอร์ด จำกัด (มหาชน) มิได้ยืนยันหรือรับรองถึงความถูกต้องของผลการสำรวจดังกล่าวแต่อย่างใด

ข้อมูลในเอกสารฉบับนี้ รวบรวมมาจากแหล่งข้อมูลที่น่าเชื่อถือ อย่างไรก็ดี บริษัทหลักทรัพย์ คิงส์ฟอร์ด จำกัด(มหาชน)ไม่สามารถที่จะยืนยันหรือรับรองความถูกต้องของข้อมูลเหล่านี้ได้ ไม่ว่าประการใดๆ บทวิเคราะห์ในเอกสารนี้ จัดทำขึ้นโดยอ้างอิงถึงหลักเกณฑ์ทางวิชาการเกี่ยวกับหลักการวิเคราะห์ และมีได้เป็นการชี้แนะ หรือเสนอแนะให้ซื้อหรือขายหลักทรัพย์ใดๆ การตัดสินใจซื้อหรือขายหลักทรัพย์ใด ๆ ของผู้อ่าน ไม่ว่าจะเกิดจากการอ่านบทความในเอกสารนี้หรือไม่ก็ตาม ล้วนเป็นผลจากการใช้วิจารณญาณของผู้อ่าน โดยไม่มีส่วนเกี่ยวข้องกับหรือผูกพันใด ๆ กับ บริษัทหลักทรัพย์ คิงส์ฟอร์ด จำกัด(มหาชน) ไม่ว่ากรณีใด

Disclaimer



KINGSFORD

Anti-Corruption Progress Indicator 2022 (ข้อมูล 1 พฤศจิกายน 2566)

บริษัทจดทะเบียนที่ได้ประกาศเจตนารมณ์เข้าร่วม CAC

ACE	BLAND	CV	GLOBAL	J	MENA	OSP	PRIME	SA	SIS	TEGH	TQM
ADB	BTG	DEXON	GREEN	JMART	MITSI	OTO	PROEN	SANKO	SKE	TIPH	TRUE
ALT	BYD	DMT	ICN	JMT	MODERN	PLUS	PRTR	SCB	SM	TKN	W
AMC	CAZ	EKH	IHL	LEO	NER	POLY	RBF	SENX	SVOA	TPAC	WPH
ASW	CBG	FSX	ITC	LH	NEX	PQS	RT	SFLEX	TBN	TPLAS	XPG

บริษัทจดทะเบียนที่ได้ได้รับการรับรอง CAC

2S	BAM	CHEWA	EASTW	GUNKUL	KBS	MFC	PDG	PTG	SCM	SSSC	TIPCO	TU
7UP	BANPU	CHOTI	ECF	HANA	KCAR	MFEC	PDJ	PTT	SCN	SST	TISCO	TVDH
AAI	BAY	CHOW	EGCO	HARN	KCC	MILL	PG	PTTEP	SEAOL	STA	TKS	TVO
ADVANC	BBGI	CIG	EP	HENG	KCE	MINT	PHOL	PTTGC	SE-ED	STGT	TKT	TWPC
AF	BBL	CIMBT	EPG	HMPRO	KGEN	MONO	PIMO	PYLON	SELIC	STOWER	TMD	UBE
AH	BCH	CM	ERW	HTC	KGI	MOONG	PK	Q-CON	SENA	SUSCO	TMILL	UBIS
AI	BCP	CMC	ESTAR	ICC	KKP	MSC	PL	QH	SGC	SVI	TMT	UEC
AIE	BCPG	COM7	ETC	ICHI	KSL	MST	PLANB	QLT	SGP	SYMC	TNITY	UKEM
AIRA	BE8	CPALL	ETE	IFS	KTB	MTC	PLANET	QTC	SIRI	SYNTEC	TNL	UOBKH
AJ	BEC	CPAXT	FNS	III	KTC	MTI	PLAT	RABBIT	SITHAI	TAE	TNP	UV
AKP	BEYOND	CPF	FPI	ILINK	L&E	NATION	PM	RATCH	SKR	TAKUNI	TNR	VCOM
AMA	BGC	CPI	FPT	ILM	LANNA	NCAP	PPP	RML	SMIT	TASCO	TOG	VGI
AMANAH	BGRIM	CPL	FSMART	INET	LHFG	NEP	PPPM	RS	SMK	TCAP	TOP	VIH
AMATA	BKI	CPN	FTE	INOX	LHK	NKI	PPS	RWI	SMPC	TCMC	TOPP	WACOAL
AMATAV	BLA	CPW	GBX	INSURE	LPN	NOBLE	PR9	S&J	SNC	TFG	TPA	WHA
AP	BPP	CRC	GC	INTUCH	LRH	NRF	PREB	SAAM	SNP	TFI	TPCS	WHAUP
APCS	BROOK	CSC	GCAP	IRPC	M	NWR	PRG	SABINA	SORKON	TFMAMA	TRT	WICE
AS	BRR	DCC	GEL	ITEL	MAJOR	OCC	PRINC	SAK	SPACK	TGE	TRU	WIJK
ASIAN	BSBM	DELTA	GFPT	IVL	MALEE	OGC	PRM	SAPPE	SPALI	TGH	TSC	XO
ASK	BTS	DEMCO	GGC	JAS	MATCH	OR	PROS	SAT	SPC	THANI	TSI	YUASA
ASP	BWG	DIMET	GJS	JKN	MBAX	ORI	PSH	SC	SPI	THCOM	TSTE	ZEN
AWC	CEN	DOHOME	GPI	JR	MBK	PAP	PSL	SCC	SPRC	THIP	TSTH	ZIGA
AYUD	CENTEL	DRT	GPSC	JTS	MC	PATO	PSTC	SCCC	SRICHA	THRE	TTA	
B	CFRESH	DUSIT	GSTEEL	KASET	MCOT	PB	PT	SCG	SSF	THREL	TTB	
BAFS	CGH	EA	GULF	KBANK	META	PCSGH	PTECH	SCGP	SSP	TIDLOR	TTCL	

คำชี้แจง ข้อมูลบริษัทที่เข้าร่วมโครงการแนวร่วมปฏิบัติของภาคเอกชนไทยในการต่อต้านทุจริต (Thai CAC) ของสมาคมส่งเสริมสถาบันกรรมการบริษัทไทย มี 2 กลุ่ม คือ

- ได้ประกาศเจตนารมณ์เข้าร่วม CAC
- ได้รับการรับรอง CAC

การเปิดเผยผลการประเมินดัชนีชี้วัดความคืบหน้าการป้องกันการมีส่วนเกี่ยวข้องกับการทุจริตคอร์รัปชัน (Anti-corruption Progress Indicators) ของบริษัทจดทะเบียนในตลาดหลักทรัพย์แห่งประเทศไทยซึ่งจัดทำโดยสถาบันไทยพัฒน์นี้ เป็นการดำเนินการตามนโยบายและตามแผนพัฒนาความยั่งยืนสำหรับบริษัทจดทะเบียนของสำนักงานคณะกรรมการกำกับหลักทรัพย์และตลาดหลักทรัพย์ โดยผลการประเมินดังกล่าวของสถาบันไทยพัฒน์ อาศัยข้อมูลที่ได้รับจากบริษัทจดทะเบียนตามที่บริษัทจดทะเบียนได้ระบุในแบบแสดงข้อมูลเพื่อการประเมิน Anti-corruption ซึ่งได้อ้างอิงข้อมูลมาจากแบบแสดงรายการข้อมูลประจำปี (แบบ 56-1) รายงานประจำปี (แบบ 56-2) หรือในบุคคลภายนอก โดยมีได้เป็นการประเมินการปฏิบัติของบริษัทจดทะเบียนในตลาดหลักทรัพย์แห่งประเทศไทย และได้ใช้ข้อมูลภายใต้การประเมินเนื่องจากผลการประเมินดังกล่าวเป็นเพียงผลการประเมิน ณ วันที่ปรากฏในผลการประเมินเท่านั้น ดังนั้นผลการประเมินจึงอาจเปลี่ยนแปลงได้ภายหลังจากวันดังกล่าว หรือเมื่อข้อมูลที่เกี่ยวข้องมีการเปลี่ยนแปลง ทั้งนี้ บริษัทหลักทรัพย์คิงส์ฟอร์ด จำกัด (มหาชน) มิได้ยืนยัน ตรวจสอบ หรือรับรองความถูกต้องครบถ้วนของผลการประเมินดังกล่าวแต่อย่างใด

ข้อมูลในเอกสารฉบับนี้ รวบรวมมาจากแหล่งข้อมูลที่นำเชื่อถือ อย่างไรก็ตาม บริษัทหลักทรัพย์ คิงส์ฟอร์ด จำกัด(มหาชน)ไม่สามารถที่จะยืนยันหรือรับรองความถูกต้องของข้อมูลเหล่านี้ได้ ไม่ว่าประการใดๆ บทวิเคราะห์ในเอกสารนี้ จัดทำขึ้นโดยอ้างอิงหลักเกณฑ์ทางวิชาการเกี่ยวกับหลักการวิเคราะห์ และมีได้เป็นการชี้แนะ หรือเสนอแนะให้ซื้อหรือขายหลักทรัพย์ใดๆ การตัดสินใจซื้อหรือขายหลักทรัพย์ใดๆ ของผู้อ่าน ไม่ว่าจะเกิดจากการอ่านบทความในเอกสารนี้หรือไม่ก็ตาม ล้วนเป็นผลจากการใช้วิจารณญาณของผู้อ่าน โดยไม่มีส่วนเกี่ยวข้องหรือพันธะผูกพันใดๆ กับ บริษัทหลักทรัพย์ คิงส์ฟอร์ด จำกัด(มหาชน) ไม่ว่ากรณีใด

ชื่อ	นามสกุล	ตำแหน่ง	เลขที่ทะเบียน SEC	โทรศัพท์	อีเมล	เป็นนักวิเคราะห์ทางด้านปัจจัยพื้นฐาน (โปรดระบุชื่อหุ้นและกลุ่มอุตสาหกรรม)
อภิชัย	เรามาณะชัย	ผู้ช่วยกรรมการผู้จัดการ นักวิเคราะห์การลงทุนปัจจัยทางเทคนิค นักวิเคราะห์กลยุทธ์การลงทุน นักวิเคราะห์การลงทุนปัจจัยพื้นฐานด้านตลาดทุน	002939	02 829 6999 Ext. 2200	apichai.ra@kfsec.co.th	
นพพร	ฉายแก้ว	ผู้จัดการอาวุโส	043964	02 829 6999 Ext. 2203	noppom.ch@kfsec.co.th	พลังงานและปิโตรเคมี ยานยนต์ ขนส่งทางอากาศ
ณัฐวิชัย	ภูสุนทรศรี	นักวิเคราะห์	087077	02 829 6999 Ext. 2204	nattawat.po@kfsec.co.th	อาหาร, การแพทย์, พาณิชย์
ณัฐ	แก้วบริสุทธ์สกุล	ผู้ช่วยนักวิเคราะห์				เทคโนโลยีสารสนเทศและการสื่อสาร และกลุ่มบริการรับเหมาก่อสร้าง