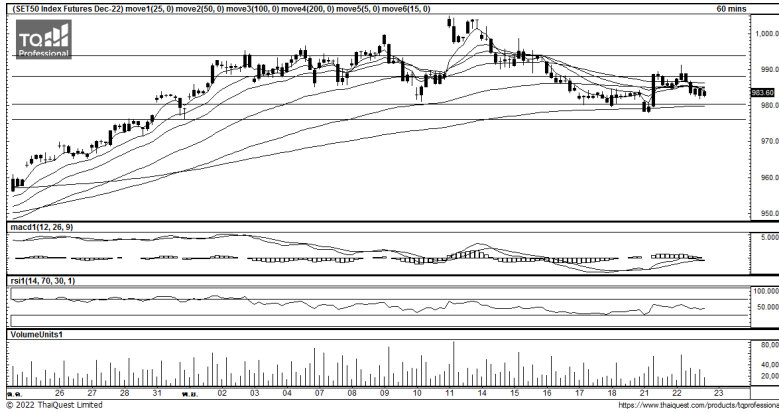


SET50 Index Futures



KINGSFORD

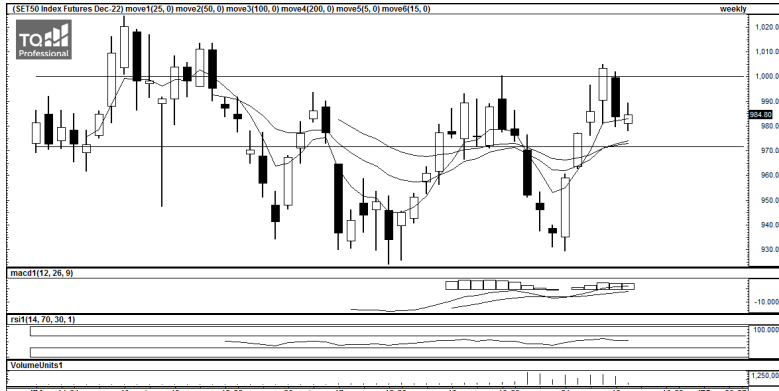
วันพุธที่ 23 พฤศจิกายน พ.ศ. 2565



ที่มา: Kingsford Research

ภาพการลงทุนระยะสั้น

วานนี้ S50Z22 ปรับตัวลงหลัง rebound ขึ้นไปชนแนวต้านบริเวณ 988 จุด ไม่ผ่าน วันนี้เราประเมินการเคลื่อนไหวในกรอบแนวต้านที่ 988/994 จุด และแนวรับที่ 976/980 จุด เบื้องต้น สำหรับสัญญา S50Z22 เข้านี้เรามอง Long เปรียบถ้ายังไม่หลุดบริเวณ 980 จุด



ภาพการลงทุนรายสัปดาห์

แท่งเทียนสัปดาห์ก่อนเป็นภาพของการพักตัวลงมา พร้อม Indicator ที่ชะลอตัวลง หลัง rally ขึ้นมา 4 สัปดาห์ติด ปัจจุบันเรายังไม่มีสถานะใน port แนะนำ wait and see ระยะกลางประเมินแนวต้าน 1,000 จุด แนวรับ 972 จุด

Market Overview

นักลงทุนต่างชาติ Long สุทธิ 6,557 สัญญา และส่วนสะสมประจำเดือน พฤศจิกายนมียอด Long 47,633 สัญญา ตลาดหุ้นสหรัฐวานนี้ได้แรงหนุนจากกลุ่มค่าปลีก และ กลุ่มเทคโนโลยี ขณะที่ตลาดคาดเฟดมีโอกาส 75.8% จะขึ้นดอกเบี้ย 0.50% ในการประชุม 14 ธ.ค. หลัง US CPI, PPI ต.ค. เริ่มชะลอตัว คำวันนี้ติดตาม Fed Minutes เพื่อจับสัญญาณดอกเบี้ย และ US PMI ภาคการผลิต พ.ย. คาด 50 & ต.ค. 50.4 , PMI ภาคบริการ พ.ย. คาด 47.9 & ต.ค. 47.8 คำวันพรุ่งตลาดหุ้นสหรัฐปิดในวัน Thanksgiving ส่วนตลาดหุ้นยุโรปวานนี้ได้แรงหนุนจากกลุ่มพลังงาน หลังกลุ่มโอเปกปฏิเสธรายลือจะเพิ่มกำลังการผลิต ผังเอเชียตลาดหุ้นยังทรงตัวรอบประเมินการระบาด Covid-19 ในจีน วานนี้มีผู้ติดเชื้อใหม่เพิ่มขึ้น 28,127 ราย โดยยังคงกังวลจากกระทบต่อ Supply Chain หากมีการล็อกดาวในเมืองอุตสาหกรรม

	Close	Change	Volume	OI
SET50	981.97	-2.8	1,420,463,090	
S50X22	988.00	3.9	20	74
S50Z22	983.60	-1.2	527,838	412,345
S50F23	981.30	-3.7	74	89
S50H23	978.00	-1.1	68,114	55,621
S50M23	974.80	-0.9	14,528	19,959
S50U23	968.50	-1.1	7,287	10,626

Source: TQ Pro

	Last	Support	Resistance
SET50	981.97	978	991
S50Z22	983.60	976/980	988/994
S50H23	978.00	974	982

Source: Kingsford Securities

	Volume by Investors (Million Bath)	SET (Million Bath)	Index Futures (Contracts)
Foreign		-285	6,557
Local Institutions		-153	-655
Local Investor		386	-5,902

Apichai Raomanachai

No. 002939

Nattawat Poonunthornsri

Asst. Derivatives Analyst

ข้อมูลในเอกสารฉบับนี้ รวบรวมมาจากแหล่งข้อมูลที่เชื่อถือได้ อย่างไรก็ตาม บริษัทหลักทรัพย์ คิงส์ฟอร์ด จำกัด (มหาชน) ไม่สามารถที่จะยืนยันหรือรับรองความถูกต้องของข้อมูลเหล่านั้นได้ ไม่ว่าประการใด ๆ บทวิเคราะห์ในเอกสารนี้ จัดทำขึ้นโดยอ้างอิงหลักเกณฑ์ทางวิชาการเกี่ยวกับหลักการวิเคราะห์ และมีได้เป็นการชี้แนะ หรือเสนอแนะให้ซื้อหรือขายหลักทรัพย์ใด ๆ การตัดสินใจซื้อหรือขายหลักทรัพย์ใด ๆ ของผู้อ่าน ไม่ว่าจะถูกเกิดจากการอ่านบทความในเอกสารนี้หรือไม่ก็ตาม ล้วนเป็นผลจากการใช้วิจารณญาณของผู้อ่าน โดยไม่มีส่วนเกี่ยวข้องของหรือพันธมิตรใด ๆ กับ บริษัทหลักทรัพย์ คิงส์ฟอร์ด จำกัด (มหาชน) ไม่ว่ากรณีใด

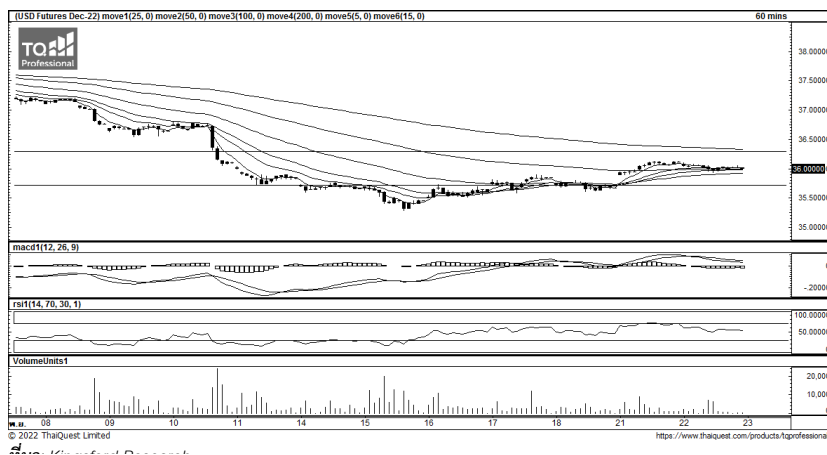
SET50 Index Futures



KINGSFORD

Series	Close	Chg	Vol. Contracts	OI	OI Chg	Theoretical	Basis	Daly Left	LTD
S50X22	988.00	3.9	20	74	-1	981.64	6.03	6	29/11/2022
S50Z22	983.60	-1.2	527,838	412,345	-1,858	979.98	1.63	36	29/12/2022
S50F23	981.30	-3.7	74	89	15	978.22	-0.67	68	30/01/2023
S50H23	978.00	-1.1	68,114	55,621	1,917	974.97	-3.97	127	30/03/2023
S50M23	974.80	-0.9	14,528	19,959	1,059	969.95	-7.17	218	29/06/2023
S50U23	968.50	-1.1	7,287	10,626	49	964.93	-13.47	309	28/09/2023

Currency Futures



	Last	Change	Volume	OI
RTXUSTB	36.05	-0.05		
USDZ22	36.15	0.09	1,227	6687
USDZ22	36.00	0.05	30,282	122916
USDF23	35.93	0.10	68	1273
USDH23	35.71	0.05	4,011	41347

Source: TQ Pro

ภาพการลงทุนระยะสั้น

USDZ22 อ่อนค่าสลับพักมาตั้งแต่ช่วงวันที่ 16/11/65 โดยเข้านี้ dollar index อ่อนค่ามาอยู่ที่ 107.070 ดังนั้นแม้เรามองทิศทางหลักบาทอ่อนค่าแต่วันนี้ USDZ22 อาจเห็นการแข็งค่าได้สั้นๆ วางกรอบแนวรับที่ 35.73 และแนวต้านที่บริเวณ 36.30

	Last	Support	Resistance
RTXUSTB	36.05	35.93	36.25
USDZ22	36.00	35.73	36.30
USDH23	35.71	35.40	36.05

Source: Kingsford Securities

ข้อมูลในเอกสารฉบับนี้ รวบรวมมาจากแหล่งข้อมูลที่เชื่อถือได้ อย่างไรก็ตาม บริษัทหลักทรัพย์ คิงส์ฟอร์ด จำกัด (มหาชน) ไม่สามารถที่จะยืนยันหรือรับรองความถูกต้องของข้อมูลเหล่านี้ได้ ไม่ว่าประการใด ๆ บทวิเคราะห์ในเอกสารนี้ จัดทำขึ้นโดยอ้างอิงหลักเกณฑ์ทางวิชาการเกี่ยวกับหลักการวิเคราะห์ และมีได้เป็นการชี้แนะ หรือเสนอแนะให้ซื้อหรือขายหลักทรัพย์ใด ๆ การตัดสินใจซื้อหรือขายหลักทรัพย์ใด ๆ ของผู้อ่าน ไม่ว่าจะเกิดจากการอ่านบทความในเอกสารนี้หรือไม่ก็ตาม ล้วนเป็นผลจากการใช้วิจารณญาณของผู้อ่าน โดยไม่มีส่วนเกี่ยวข้องกับหรือพึ่งพิงผูกพันใด ๆ กับ บริษัทหลักทรัพย์ คิงส์ฟอร์ด จำกัด (มหาชน) ไม่ว่ากรณีใด