



วันศุกร์ที่ 30 กันยายน พ.ศ. 2565



Source: Thaiquest * Time Frame 60 Minute

ภาพการลงทุนระยะสั้น

S50Z22 ปิดที่ 957.6 จุด -3.9 จุด -0.41 %

S50Z22 ยังทางหลัก Down Trend โดยวานนี้ไม่สามารถประคองตัวเหนือแนวต้านที่วางไว้ได้ และย่อตัวกลับลงมาใน Channel เดิม ทำให้แท่งเทียนยังถูกกดดันจากเส้นค่าเฉลี่ยที่เรียง Death-Cross ขณะที่ MACD ตัดลงแดนลบและ RSI +/- 34 กัดค้นวางแนวรับ 942.10 แนวต้าน 965.70 พอร์ตระยะสั้นถือ Short @972 ต่อเพื่อลุ้นทำกำไร 942 จุด โดยล๊อกกำไรหากเกิน 966 จุด



Source: Thaiquest, **KINGSFORD**

ภาพการลงทุนรายสัปดาห์

แท่งเทียนสัปดาห์นี้ เริ่มเห็นภาพการย่อตัวต่ำกว่าแนวเส้นค่าเฉลี่ยที่เคยสนับสนุนก่อนนี้ชัดเจนมากขึ้น หากจบแท่งสัปดาห์นี้ลักษณะดังกล่าว จะถือเป็นการหลุดแนวรับ และเส้นค่าเฉลี่ยที่เคยเรียงตัว Support พร้อมด้วย MACD ที่กำลังตัด Signal ในแดนลบ และ RSI ที่ย่อตัวสู่ +/-44 จุด และจะมองเป็น Down Trend ด้วยแนวรับทดสอบ 970.00 รับถัดไป 929.50 จุด ส่วนแนวต้าน 970.00 พอร์ตระยะกลาง หากปิดสัปดาห์นี้ด้วยภาพหลุดแนวรับแรก ให้ Follow Short ด้วยราคาปิดวันนี้ เพื่อโอกาสทำกำไรแนวรับถัดไป โดยตัดขาดทุนหาก -15 จุด

Market Overview

นักลงทุนต่างชาติ Short Futures สุธทิ -6188 สัญญา ทำให้มียอด Short สะสมตลอดเดือนกันยายน เท่ากับ -122842 สัญญา และนักลงทุนต่างชาติขายหุ้นไทยสุทธิ -2105.36 ลบ. สะสมตลอดเดือน -22977.16 ลบ. และรวมทั้งปี ซื้อ 151624.55 ลบ.

คาค S50Z22 เข้านี้มีโอกาสปรับลดต่อ ตามฝั่งยุโรป-สหรัฐที่ปิดลบนำโดย Nasdaq จากความกังวลศก.ถดถอย หลังเยอรมนีเผย CPI ส.ค. มากกว่าคาด +9.4% สูง 10%YoY และมากกว่าเดือนที่แล้ว 7.9% ขณะที่ฝั่งสหรัฐเผยผู้ขอรับสวัสดิการว่างงานดีกว่าคาด 2.15 แสนคู่ 1.93 แสนรายในสัปดาห์ที่ผ่านมา สะท้อนตลาดแรงงานสหรัฐฟื้นตัวกดดันนโยบายเฟด ขณะที่น้ำมัน WTI ทางหลักยังลงสู่ 81\$/BRL โดยนักลงทุนติดตามประชุมโอเปกส์ปาดาร์หน้า อย่างไรก็ตามเข้านี้ดอลลาร์เริ่มอ่อนค่าลงสู่ 111 จุด คาคช่วยลดแรงกดดันสินทรัพย์เสี่ยง

Source: www.tfex.co.th

	Close	Change	% Chg	PREV	Volume	OI	Basis
SET50	956.73	-7.02	-0.73%	963.75	1485.68 ML	-	
S50U22	958.07	-3.13	-0.33%	961.20	Final Set. P		
S50V22	955.80	-5.60	-0.58%	961.40	43	485	-0.93
S50X22	955.60	-5.80	-0.60%	961.40	112	84	-1.13
S50Z22	957.60	-3.90	-0.41%	961.50	321,769	460,562	0.87
S50H23	951.70	-3.80	-0.40%	955.50	22,216	34,289	-5.03
S50M23	946.70	-3.80	-0.40%	950.50	4,536	9,013	-10.03

	Last	Support	Resistance
SET50	956.73	939/930.25	969.83/977.9
S50Z22	957.60	945/924.5	960/975
S50H23	951.70	942.1/921.6	965.7/974.5

Volume/Inv	SET/MB	S50 Futures
Prop Trade	- 801.20	(Contract)
Foreign	- 2,105.36	6,188
Local Inst	379.65	4,171
Local Invet	2,526.92	2,017

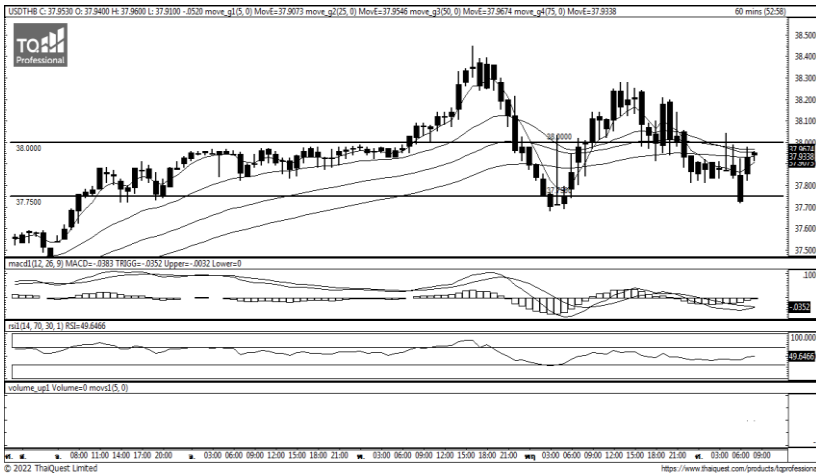
APICHAJ RAOMANACHAI No. 002939
KITTI BUABUENG No. 038313

Disclaimer: ข้อมูลในเอกสารฉบับนี้ รวบรวมมาจากแหล่งข้อมูลที่น่าเชื่อถือ อย่างไรก็ตาม บริษัทหลักทรัพย์ คิงส์ฟอร์ด จำกัด (มหาชน) ไม่สามารถที่จะยืนยันหรือรับรองความถูกต้องของข้อมูลเหล่านี้ได้ ไม่ว่าประการใด ๆ บทวิเคราะห์ในเอกสารนี้ จัดทำขึ้นโดยอิงจากเกณฑ์ทางวิชาการเกี่ยวกับหลักการวิเคราะห์ และมีได้เป็นการชี้แนะ หรือเสนอแนะให้ซื้อหรือขายหลักทรัพย์ใด ๆ การตัดสินใจซื้อหรือขายหลักทรัพย์ใด ๆ ของผู้อ่าน ไม่ว่าจะเกิดจากการอ่านบทความในเอกสารนี้หรือไม่ก็ตาม ล้วนเป็นผลจากการใช้วิจารณญาณของผู้อ่าน โดยไม่มีส่วนเกี่ยวข้องกับบริษัทหลักทรัพย์ คิงส์ฟอร์ด จำกัด (มหาชน) ไม่พ่วงกรณีใด



Series	Close	Chg	Vol.	OI	OI Chg	Theory P	Basis	Day Left	LTD
			Contracts						
SET50	956.73	-7.02							
S50U22	958.07	-3.13	50,720					Final Settlement	29/09/2022
S50V22	955.80	-5.60	43	485	5	955.59	-0.93	28	28/10/2022
S50X22	955.60	-5.80	112	84	11	954.30	-1.13	60	29/11/2022
S50Z22	957.60	-3.90	321,769	460,562	2,960	953.08	0.87	90	29/12/2022
S50H23	951.70	-3.80	22,216	34,289	455	949.40	-5.03	181	30/03/2023

Source: www.tfex.co.th, KINGSFORD



Source: Thaiquest

ภาพการลงทุกระยะสั้น

Dollar Index ที่เริ่มย่อตัวสู่ 111 จุดในเช้าวันนี้ ช่วยลดแรงกดดันของบาทที่อ่อนค่าลงไป พร้อมลดแรงกดดันสินทรัพย์เสี่ยงตลาดทุน อย่างไรก็ตาม นักลงทุนยังคงกังวลต่อแนวโน้มเศรษฐกิจถดถอย ทำให้ยังมีแรงซื้อดอลลาร์ในฐานะสินทรัพย์ปลอดภัย ในด้านภาพเทคนิค บาทเทียบดอลลาร์สหรัฐเริ่มชะลอความร้อนแรงลง โดยบาทมีโอกาสที่จะพลิกฟื้นจากภาพการแข็งค่า สู่ภาพ Sideways ในระยะถัดไปในสัปดาห์หน้าได้ จากลักษณะแท่งเทียนที่สลับขึ้นลงกับแนวเส้นค่าเฉลี่ยที่ร่วบตัว และ Indicators เริ่มไม่ชี้ทิศทางที่ชัดเจน USDZ22 แนวรับ 37.52 แนวต้าน 37.70/37.95 มอง Short/Long ไม่ได้เปรียบเทียบกัน

	Last	Change	Volume	OI
USDTHB	37.99	-0.02		
USDV22	37.8400	-0.16	1,215	33,166
USDX22	37.81	-0.14	1,265	2,132
USDZ22	37.63	-0.15	38,346	95,246
USDH23	37.31	-0.13	1,380	3,273

	Last	Support	Resistance
USDTHB	37.99	37.75/37.5	38/38.28
USDX22	37.81	37.71/37.51	37.96/38.21
USDZ22	37.63	37.52/37.33	37.7/37.95

Source: TFEX, KINGSFORD

APICHAJ RAOMANACHAI No. 002939
KITTI BUABUENG No. 038313

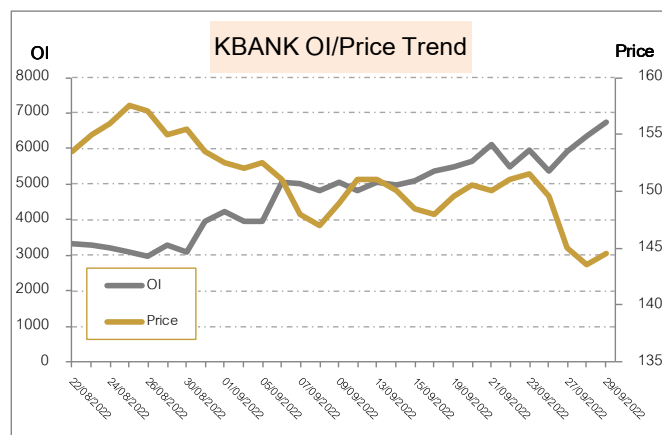
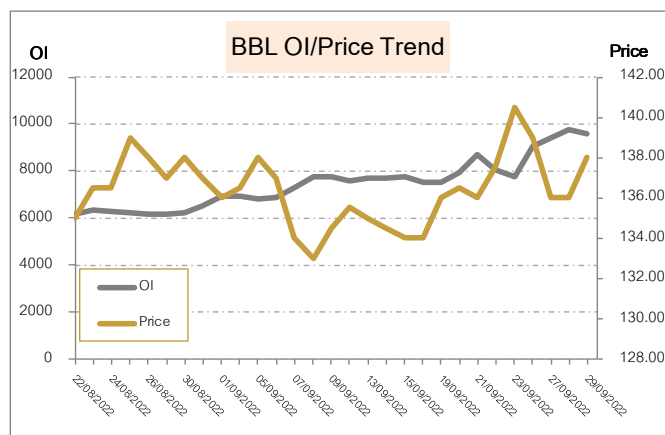
Disclaimer: ข้อมูลในเอกสารฉบับนี้ รวบรวมมาจากแหล่งข้อมูลที่น่าเชื่อถือ อย่างไรก็ตาม บริษัทหลักทรัพย์ คิงส์ฟอร์ด จำกัด (มหาชน) ไม่สามารถที่จะยืนยันหรือรับรองความถูกต้องของข้อมูลเหล่านี้ได้ ไม่ว่าประการใด ๆ บทวิเคราะห์ในเอกสารนี้ จัดทำขึ้นโดยอ้างอิงหลักเกณฑ์ทางวิชาการเกี่ยวกับหลักการวิเคราะห์ และมีได้เป็นการชี้แนะ หรือเสนอแนะให้ซื้อหรือขายหลักทรัพย์ใด ๆ การตัดสินใจซื้อหรือขายหลักทรัพย์ใด ๆ ของผู้อ่าน ไม่ว่าจะเกิดจากการอ่านบทความในเอกสารนี้หรือไม่ก็ตาม ล้วนเป็นผลจากการใช้วิจารณญาณของผู้อ่าน โดยไม่มีส่วนเกี่ยวข้องกับหรือพันธะผูกพันใด ๆ กับ บริษัทหลักทรัพย์ คิงส์ฟอร์ด จำกัด (มหาชน) ไม่ว่ากรณีใด

5 Days Price Change VS 5 Days OI Change			
No.	Stock	Price Change %	OI
1	DELTA	6.45%	603
2	TU	6.32%	9,895
3	CRC	2.58%	-
4	BDMS	2.56%	10,934
5	LH	2.27%	6,686
6	INTUCH	2.11%	1,767
7	GUNKUL	1.90%	167,596
8	ERW	1.88%	10,887
9	THCOM	1.83%	4,862
10	BA	1.68%	4,625
11	TRUE	1.63%	47,905
12	ADVANC	1.30%	5,424
13	CPF	0.40%	27,142
14	CHG	0.00%	5,629
17	CPN	-0.38%	1,467
18	BH	-0.44%	2,733
19	TTW	-0.50%	735
20	CENDEL	-0.52%	4,672
21	SCC	-0.61%	2,910

OI เปลี่ยนแปลงย้อนหลัง 1 วันทำการ		
Stock	OI	% Change
LPN	1,583	842.26%
ORI	7,132	26.63%
TKN	7,676	24.49%
TTCL	6,054	19.86%
PTTEP	4,201	18.87%
CENDEL	4,942	15.47%
HANA	5,149	15.01%
MINT	13,781	14.64%
TOP	4,519	14.35%
MTC	11,279	13.39%

OI เปลี่ยนแปลงย้อนหลัง 5 วันทำการ (1 สัปดาห์)		
Stock	OI	% Change
LPN	157	908.28%
KTC	4,010	780.40%
VNG	2,506	359.22%
STPI	11,516	86.84%
HANA	2,809	83.30%
BJC	5,375	67.11%
TKN	4,675	64.19%
TOP	2,766	63.38%
GUNKUL	167,596	59.68%
CRC	2,110	58.86%

ทิศทาง OI/ราคาหุ้นที่น่าจับตามอง



BBL มีสถานะ Long ได้เปรียบ Resistance ที่ 142 และให้ Support ที่ 136 Cutloss ที่ 135.5

KBANK มีสถานะ Long ได้เปรียบ Resistance ที่ 149 และให้ Support ที่ 142.5 Cutloss ที่ 142

Source: KINGSFORD

APICHAI RAOMANACHAI No. 002939
KITTI BUABUENG No. 038313

www.kingsfordsec.com

Disclaimer: ข้อมูลในเอกสารฉบับนี้ รวบรวมมาจากแหล่งข้อมูลที่น่าเชื่อถือ อย่างไรก็ตาม บริษัทหลักทรัพย์ คิงส์ฟอร์ด จำกัด (มหาชน) ไม่สามารถที่จะยืนยันหรือรับรองความถูกต้องของข้อมูลเหล่านี้ได้ ไม่ว่าประการใด ๆ บทวิเคราะห์ในเอกสารนี้ จัดทำขึ้นโดยอิงหลักเกณฑ์ทางวิชาการเกี่ยวกับหลักการวิเคราะห์ และมีได้เป็นการชี้แนะ หรือเสนอแนะให้ซื้อหรือขายหลักทรัพย์ใด ๆ การตัดสินใจซื้อหรือขายหลักทรัพย์ใด ๆ ของผู้อ่าน ไม่ว่าจะเกิดจากการอ่านบทความในเอกสารนี้หรือไม่ก็ตาม ล้วนเป็นผลจากการใช้วิจารณญาณของผู้อ่าน โดยไม่มีส่วนเกี่ยวข้องกับหรือพันธะผูกพันใด ๆ กับ บริษัทหลักทรัพย์ คิงส์ฟอร์ด จำกัด (มหาชน) ไม่ว่ากรณีใด