



### Set Index Data

Open	1,622.74		
High	1,627.30		
Low	1,610.32		
Closed	1,610.58		
Chg.	-10.67		
%Chg.	-0.66		
Value (mn)	75,039.57		
P/E(x)	17.77	Up	394
P/BV(x)	1.61	Unchanged	514
Yield (%)	2.64	Down	1,319
Market Cap (mn)	19,459.92		

### SET 50 -100 - MAI - Futures Index

	Closed	Chg	(%)
SET 50	972.71	-2.19	-0.22
SET 100	2,191.60	-7.71	-0.35
S50_CON	969.20	-2.60	-0.27
MAI Index	664.82	-12.99	-1.92

### Trading Breakdown : Daily

(Bt,m)	Buy	Sell	Net
Institution	3,329.11	4,551.34	-1,222.23
Broker Port	6,743.49	6,271.53	471.96
Foreign	35,994.79	37,521.01	-1,526.22
Customer	28,972.19	26,695.69	2,276.50

### Trading Breakdown : Month to Date

(Bt,m)	Buy	Sell	Net
Institution	98,609.85	102,956.99	-4,347.14
Broker Port	122,820.30	117,908.25	4,912.05
Foreign	611,973.11	632,636.44	-20,663.33
Customer	488,389.55	468,291.12	20,098.43

### World Markets Index

	Closed	hg.	(%)
Dow Jones	29,134.99	-125.82	-0.43
NASDAQ	10,829.50	26.58	0.25
FTSE100	6,984.59	-36.36	-0.52
Nikkei	26,571.87	140.32	0.53
Hang Seng	17,860.31	5.17	0.03

### Commodity

	Closed	Chg.	(%)
Oil: Brent	86.19	0.42	0.49
Oil: Nymex	78.51	0.56	0.72
Gold	1,629.06	1.06	0.07
ZINC	2,930.00	-85.00	-2.82
BDIY Index	1,807.00	-6.00	-0.33

### Cash Balance

06 ก.ย. - 26 ก.ย.2565	SICT, TIGER
07 ก.ย. - 27 ก.ย.2565	TEAMG
09 ก.ย. - 29 ก.ย.2565	BBIK
12 ก.ย. - 30 ก.ย.2565	CRANE, JDF
15 ก.ย. - 05 ต.ค. 2565	TMC
26 ก.ย. -12 ต.ค. 2565	CHIC, SENAJ, SENAJ-W1

### Analysts

Apichai Raomanachai	No. 002939
Nopporn Chaykaew	No. 043964
Nattawat Poosunthornsri	Assistant Analyst
Kitti Buabuang	No. 038313

### Market Wrap-Up

- SET วันที่ 27 ก.ย.65 ปิด -10.67 จุด อยู่ที่ 1,610.58 จุด มูลค่าการซื้อขาย 75,039 ลบ. ต่างชาติขาย 1,526 ลบ.สถาบันขาย 1,222 ลบ.พอร์ตโบรกเกอร์ 471 ลบ. NVDR มียอดขายสุทธิ อยู่ที่ 804 ลบ. มียอดซื้อสุทธิในหุ้น TLI,BDMS,TRUE,AOT,ADVANC และมียอดขายสุทธิ PTT,KBANK,SCB,BBL,SCC มูลค่า Short Sales อยู่ที่ระดับ 8,154 ลบ. หุ้นที่มีปริมาณ Short สูงคือ SUC,SUPER,TWPC โดยนักลงทุนต่างชาติประเทศมีสถานะ Short ใน Index Futures จำนวน 4,085 สัญญา ยอดสะสมตั้งแต่ต้นปีต่างชาติ Long สุทธิรวม 56,745 สัญญา นักลงทุนต่างชาติขายพันธบัตรจำนวน 2,261 ลบ.
- ตลาดหุ้นสหรัฐ DJIA -0.43%,S&P500 -0.21%,Nasdaq +0.25% กลุ่มสินค้าอุปโภคบริโภค, สาธารณูปโภคปรับลดลง แต่ได้แรงหนุนจากกลุ่มเทคโนโลยี, พลังงาน หลังเจมส์ บูลลาร์ ประธานเฟดสาขาเซนต์หลุยส์, ชาร์ลส์ อีแวนส์ สาขาชิคาโก หนุนเฟดขึ้นดอกเบี้ยเพื่อคุมเงินเฟ้อ ส่วนรายงานยอดสั่งซื้อสินค้าคงทน ส.ค. -0.20% & ก.ค. +0.10% ชูแนะที่ยอดขายบ้านใหม่ ส.ค. +28.8% MoM อยู่ที่ 685,000 & คาด 500,000 ยูนิติ ตลาดหุ้นยุโรป Stoxx600 -0.13% กลุ่มธนาคาร, สาธารณูปโภคปรับลดลง หลัง Goldman Sachs คาด ECB มีโอกาสปรับขึ้นดอกเบี้ย 0.75% ในการประชุม 2 ครั้งถัดไป และ BOE อาจปรับขึ้นดอกเบี้ยเพื่อพยุงค่าเงินปอนด์ จากความกังวลต่อ ม.ลดภาษีและ ม.เยียวยาฯค่าพลังงาน

### Market View

- ตลาดหุ้นสหรัฐ DJIA, S&P500 ปรับลดลง หลังเจมส์ บูลลาร์ ประธานเฟดสาขาเซนต์หลุยส์ หนุนปรับขึ้นดอกเบี้ย เพื่อคุมเงินเฟ้อลงสู่ระดับเป้าหมายที่ 2% คาดสิ้นปีนี้ดอกเบี้ยสหรัฐอยู่ที่ 4.5% และ Q1/66 คาดดอกเบี้ยจะขึ้นสู่ระดับ 4.75 - 5.00% เช่นเดียวกับชาร์ลส์ อีแวนส์หนุนขึ้นดอกเบี้ย และคาดว่าจะไม่ส่งผลให้เศรษฐกิจสหรัฐถดถอย ขณะที่ Conference Board เผยดัชนีความเชื่อมั่นผู้บริโภคสหรัฐ ก.ย. ปรับขึ้นอยู่ที่ 108 & ส.ค. 103.60 ได้แรงหนุนจากตลาดแรงงานและราคาพลังงานลดลง ซึ่งสะท้อนเศรษฐกิจสหรัฐยังแข็งแกร่งและยังเป็นปัจจัยเร่งเงินเฟ้อ ส่งผลให้เฟดยังจำเป็นต้องปรับดอกเบี้ย ขณะที่ VIX Index อยู่ระดับสูง 32.60 สะท้อนดัชนีหุ้นสหรัฐยังผันผวนสูง ส่วนตลาดหุ้นยุโรปวานนี้ปรับลดลงจากคาด ECB อาจต้องปรับขึ้นดอกเบี้ย 0.75% ในการประชุม 2 ครั้งถัดไป และค่าเงินปอนด์มีความเสี่ยงอ่อนค่า จากความกังวลการชิงงบประมาณจำนวนมากในม.ลดภาษี & เยียวยาฯค่าพลังงาน ฝั่งเอเชียวานนี้ปรับลดลง หลัง Dollar Index แข็งแกร่งส่งผลให้ค่าเงินสกุลเอเชียอ่อนค่า ส่งผลให้ Fund Flow มีแนวโน้มชะลอลงตัว วานนี้ต่างชาติขายสุทธิในตลาด TIP รวม 299.5 ลบ.ดอลลาร์ บัญชีจ่ายต่างประเทศในศักราชติดตามรายงาน US PCE ส.ค., CPI ยุโรป ก.ย. เพื่อประเมินแนวโน้มเงินเฟ้อสหรัฐ, ยุโรป สำหรับดัชนี SET วานนี้ -0.66% ปริมาณการซื้อขาย 7.5 หมื่น ลบ. ต่างชาติขาย 1.5 พัน ลบ. สถาบันขาย 1.2 พัน ลบ. โดยกลุ่มโฆษณา -3.24%, ประกัน -3.05%, ธนาคาร -1.88%, ไฟแนนซ์ -1.83% ถูกกดดันจากค่าเงินบาทอ่อนค่าเข้านอยู่ที่ 38 บาท/ดอลลาร์ ก่อปรุการประชุม กนง. หากปรับขึ้นดอกเบี้ยเพียง 0.25% อาจส่งผลให้ Fund Flow ชะลอลงตัวจากสวนต่างดอกเบี้ยสหรัฐ - กวางและดอลลาร์มีแนวโน้มแข็งค่า วันจันทร์ผลการประชุม กนง. และวันศุกร์ ศาล รธน.จะวินิจฉัยประเด็นวาระนายกฯ 48 ปี

### Daily Strategy

- วาง Filter แนวรับดัชนี SET ที่ 1,605 - 1,610 หากยืนไม่ได้ ดัชนีมีโอกาสปรับฐานต่ำกว่าระดับ 1,600 จุด แนะนำ Wait & See หรือทยอยซื้อกลุ่มส่งออกได้ประโยชน์จากบาทอ่อนค่า เช่น ASIAN,TU,CPF,GFPT,TFG,SAPPE,ICHI / ทองเที่ยว AOT,AAV,BA,ERW,CENEL
- TLI\* (ซื้อ / ราคาเป้าหมาย IAA Consensus 19.30 บาท) บริษัทคาดเบี่ยงประกันชีวิตมีแนวโน้มฟื้นตัวต่อเนื่องใน 3Q65 จากสถานการณ์ COVID-19 ที่ผ่อนคลาย ส่งผลบวกต่อการทำตลาดต่อลูกค้าใหม่ได้มากขึ้น เช่น การขยายช่องทางตัวแทนที่เป็นสัดส่วนใหญ่ของเบี่ยงประกันรับ โดยบริษัทยังคงเน้นช่องทางดังกล่าวเพื่อขยายฐานลูกค้าในต่างจังหวัดที่มีโอกาสเติบโตอีกมาก นอกจากนี้ยังนำเสนอผลิตภัณฑ์ที่พ่วงกับการลงทุน และเพิ่มสัญญาประกันสุขภาพเขาไป ส่วนทางการลงทุนทางด้าน IT จะช่วยเพิ่มประสิทธิภาพให้กับบริษัท และเป็นตัวสนับสนุนการขาย ทั้งนี้ผลการดำเนินงานระยะสั้น 3Q65 คาดโต QoQ, YoY ตามเบี่ยงประกัน, การเคลมลดลง รายได้จากพอร์ตลงทุนดีขึ้นตาม Bond Yield โดยในปี 65 ตลาดคิกตัวไวราว 1 หมื่นล้านบาท +21%YoY และปี 66 โตอีก +16%YoY
- HMPRO\* (ซื้อ/เก็งกำไร / ราคาเป้าหมาย IAA Consensus 16.40 บาท) คาดการณ์งานในช่วงครึ่งปีหลังยังสามารถฟื้นตัวได้ต่อเนื่องทั้ง YoY และจากครึ่งปีแรก ได้แรงหนุนจาก Covid-19 คลี่คลาย การกลับมารักรายได้ค่าเช่า ประเด็นบวกจากการซ่อมแซมบ้าน(นำท่วม/ฤดูฝน) และการฟื้นตัวของตลาดอสังหาตามม.ผ่อนคลาย(ลดค่าการจดทะเบียน/LTY) ดานบ.เองยังคงกลยุทธ์เน้นสินค้า Private Brands และการขยายสาขาในประเทศปี65 ตั้งเป้าที่ราว 7 สาขา; HomePro 2 สาขา และ Mega Home 5 สาขา ขณะที่ระยะถัดไปการลงทุนในเวียดนามยังคงน่าสนใจ ทั้งนี้ตลาดคาด EPS ปี65 และ ปี66 จะเติบโตต่อเนื่องจากปี 64 ที่ 0.41 บาท/หุ้น มาอยู่ที่ 0.48 บาท/หุ้น, และ 0.53 บาท/หุ้น ตามลำดับ



## Daily Key Factors

**Oil Update(+)** WTI พ.ย. +\$1.79 อยู่ที่ \$78.50/บาร์เรล Brent พ.ย. +2.21 อยู่ที่ \$86.27/บาร์เรล บีพี, เซฟรอนสั่งปิดแท่นขุดเจาะน้ำมันในอ่าวเม็กซิโก หลังกายูเออร์วีเคนเอียนเข้าสู่อ่าวเม็กซิโก ส่งผลให้การผลิตน้ำมันลดลง 11%, ก๊าซลดลง 8.56% คำวันนี้ EIA จะรายงานสต็อกน้ำมันดิบสหรัฐสัปดาห์ที่ผ่านมาคาดเพิ่มขึ้น 4 แสน บาร์เรล

**Gold Update(+)** Comex Gold ธ.ค. +\$2.80 อยู่ที่ \$1,636.20 /ออนซ์ พื้นตัวหลัง Dollar Index วานนี้ทรงตัวที่ระดับ 114.1040

**Fund Flow(-)** Fund Flow ต่างชาติในตลาด TIP วานนี้ ขายสุทธิ -299.58 ล้านดอลลาร์สหรัฐ ขายหุ้นไทย -40.16 ล.ดอลลาร์สหรัฐ ขายหุ้นอินโด -65.65 ล.ดอลลาร์สหรัฐ และขายหุ้นฟิลิปปินส์ -193.77 ล.ดอลลาร์สหรัฐ

- (0) ค่าเงินบาทเข้านี้อ่อนค่าอยู่ที่ 38.0090 บาท/ดอลลาร์สหรัฐ
- (-) ดัชนี BDI ปิด -6 อยู่ที่ 1,807
- (-) ผลตอบแทนพันธบัตรสหรัฐ 10 ปี ปรับขึ้นอยู่ที่ 3.968 %
- (-) BitCoin เข้านี้ -1.14% อยู่ที่ 19,125 ดอลลาร์สหรัฐ
- (-) API รายงานสต็อกน้ำมันดิบสหรัฐสัปดาห์ที่ผ่านมาเพิ่มขึ้น 4.15 ล.บาร์เรล

## Economic Calendar

### ในประเทศ

- 26 ก.ย. กระทรวงพาณิชย์ แถลงตัวเลขการส่งออก-นำเข้า
- 27 ก.ย. ธนาคารโลก สรุปข้อมูลเศรษฐกิจเอเชียตะวันออกและแปซิฟิก
- 28 ก.ย. ประชุมคณะกรรมการนโยบายการเงิน (กนง.) ครั้งที่ 5/2565
- 30 ก.ย. ธนาคารแห่งประเทศไทย (ธปท.) รายงานภาวะเศรษฐกิจและการเงิน สัปดาห์ที่ 5 สศค.รายงานภาวะเศรษฐกิจการคลัง, ภาวะเศรษฐกิจภูมิภาค, ดัชนีเชื่อมั่นอนาคตเศรษฐกิจภูมิภาค สศอ.แถลงดัชนีอุตสาหกรรม

### ต่างประเทศ

- 26 ก.ย. EU คำกล่าวของ ลาการ์ด (Lagarde) ประธานธนาคารกลางยุโรป
- 27 ก.ย. EU คำกล่าวของ ลาการ์ด (Lagarde) ประธานธนาคารกลางยุโรป  
US คำกล่าวของนายพาวเวลล์ (Powell) ประธานธนาคารกลางสหรัฐ  
US ยอดคำสั่งซื้อสินค้าคงทน (เดือนต่อเดือน) ( ส.ค.)  
US รายงานความเชื่อมั่นผู้บริโภคจากซีบี (ก.ย.)  
US ยอดขายบ้านใหม่ ( ส.ค.)
- 28 ก.ย. EU คำกล่าวของ ลาการ์ด (Lagarde) ประธานธนาคารกลางยุโรป  
US คำกล่าวของนายพาวเวลล์ (Powell) ประธานธนาคารกลางสหรัฐ  
US สินค้าคงคลังน้ำมันดิบ
- 29 ก.ย. US ดัชนีจีดีพี (ไตรมาสต่อไตรมาส) (ไตรมาส 2)  
US จำนวนคนที่ยื่นขอรับสวัสดิการว่างงานครั้งแรก
- 30 ก.ย. CN ดัชนี PMI ภาคการผลิตของจีน (ก.ย.)  
EU ดัชนีราคาผู้บริโภค (CPI) (ปีต่อปี) (ก.ย.)  
US ดัชนีราคาต้นทุนการบริโภคส่วนบุคคล (PCE) (MoM) ( ส.ค.)

## Theme Strategy

หุ้นที่ได้ประโยชน์จากดอกเบี้ยขาขึ้น/ หุ้น Defensive หลบภัยเงินเฟ้อ/ รวมถึงหุ้น Reopening รายกลุ่ม

- (1) กลุ่มธนาคาร KBANK, KTB\*, KKP\*
- (2) กลุ่มประกันฯ TIPH\*, TLI\*, KWI\*
- (3) กลุ่มโรงแรม ท่องเที่ยว ได้รับประโยชน์จากการเปิดเมือง AOT, BA\*, AWC\*, CENTEL\*, ERW\*, SHR\*, VRANDA\*
- (4) กลุ่ม ร.พ.อิงผู้ป่วยต่างชาติ BDMS, BH\*
- (5) กลุ่ม Utility BGRIM\*, CKP\*, GPSC\*
- (6) กลุ่มอ้างอิง Commodity ที่ยังอยู่ในระดับสูง BANPU, SPRC\*, ESSO\*
- (7) กลุ่มอาหารและเครื่องดื่มได้ประโยชน์จากราคาขาย+ การส่งออก CPF, TFG\*, GFPT\*, SAPPE\*

\*หุ้นแนะนำเชิงกลยุทธ์ที่ยังไม่อยู่ใน Coverage ของฝ่ายวิจัย

Asset Allocation: Equity 50% Fixed Income 30% Alternative Investment etc. Gold 10% Cash 10%

Today Fundamental Research: -

Monthly Portfolio September 2022: AOT, TFG\*, BGRIM\* , CENTEL\*, CPALL, ICHI\*



**EA ขนผลิตภัณฑ์ทุกมาเลเซีย ประเดิมบัสไฟฟ้า, 200 คัน ผนักพันธมิตรเฟสแรกลุยทำตลาดยานยนต์ไฟฟ้า** กลุ่ม EA เตรียมขนผลิตภัณฑ์ทุกตลาดมาเลเซีย ส่ง EA Mobility Holding ร่วมทุนพันธมิตรมาเลเซีย “Computer Forms (Malaysia) Berhad หรือ CFM” ผู้ดำเนินธุรกิจรถยนต์ไฟฟ้า (EV) และระบบชาร์จไฟฟ้าที่จดทะเบียนในตลาดหุ้นมาเลเซีย เพื่อลุยธุรกิจยานยนต์ไฟฟ้าในมาเลเซีย เฟสแรกรวมทำตลาดยานยนต์ไฟฟ้าและระบบอัดประจุไฟฟ้าในมาเลเซีย ประเดิมเซ็นขายรถโดยสารไฟฟ้าของกลุ่ม EA จำนวน 200 คัน( ชาวหุ้น )

**ศาลยกฟ้องคดีบีทีเอส ปมรพม.แก้เกณฑ์สี่ลัม** ศาลอาญาคดีทุจริตฯ พิพากษายกฟ้อง “คดี BTS” ฟ้องผูกขาดรพม.และคณะกรรมการคัดเลือกรถไฟฟ้าสายสี่ลัม ประพฤติทุจริตกรณีแก้ไขหลักเกณฑ์ประเมินสายสี่ลัม หลังเปิดขายของประมูล ระบบได้ส่วนผู้ฟ้องแล้ว รพม.ได้ส่วนสิทธิแก้ไขเปลี่ยนแปลงเงื่อนไขแล้ว แคมเปญไม่ถึงกำหนดยื่นซอง จึงยังไม่เกิดความเสียหายแก่รายได้( ชาวหุ้น )

**GPSC ปิดดีล ซื้อลมใต้หวัน บันทึกลับ Q1 ปี 67** GPSC ปิดดีลซื้อหุ้น 25% โครงการวิวัฒนาการใหม่ กำลังผลิตรวม 595 เมกะวัตต์ เดินเครื่องเต็มปีไตรมาส 1/67 โบรกฯ คาดครึ่งปีหลังมีเงินหนุนจากเงินประกัน Glow Energy เฟส 5 และไฮซีชันโรงไฟฟ้าไชยะบุรี เนะซื้อ เป้าราคา 90 บาท( ชาวหุ้น )

**ตั้ง ‘จำเรียม’ อธิบดีธนารักษ์ สั่ง EASTW คืนท่อใน 60 วัน ‘จำเรียม’ ผงาดอธิบดีธนารักษ์คนใหม่ สานงานต่อ “ประกาศ” วันนี้ “คืนดี” คง “วงษ์สยาม” เขาพื้นที่โครงการท่อน้ำเสียที่ตรวจสุขภาพสิน ดานกรมธนารักษ์ทำหนังสือแจ้งไปยัง EASTW 30 ก.ย.นี้ ให้ส่งมอบเฟสแรกท่อน้ำของปลาไหล-หนองค้อ และโครงการท่อน้ำของค้อ-แหลมฉบัง ระยะที่ 2 ภายใน 60 วัน ดานเครือข่ายกลุ่มธรรมาภิบาล ยื่นก.ล.ต.วันเนืองสอบ EASTW สอทุจริต( ชาวหุ้น )**

**JWD ครึ่งปีหลังโตแกร่ง ดันรายได้ปีนี้สูง 6 พันล.** JWD มั่นใจผลงงานครึ่งปีหลังโตแกร่ง! หลังภาพรวมทุกธุรกิจสดใส ต้นไตรมาส 3/65 แนวโน้มดี ส่งชีกธุรกิจรับฝากและบริหารยานยนต์ที่ชัดเจนหลังได้รับงานจากผู้ผลิตยานยนต์ไฟฟ้า และธุรกิจทำเทียบเรือชายฝั่งขนส่งสินค้าปริมาณงานเพิ่ม โชว์แผน 5 ยุทธศาสตร์ดันรายได้สูง 1 หมื่นล้านบาทในปี 68 จากปีนีโต 15% และ 6 พันล้านบาท ( ชาวหุ้น )

**‘หุ้นแบงก์-ประกัน’ เทรดคึก รับอานิสงส์ กนง.จ่อขึ้นดอกเบี้ย-บอนด์ยีลด์ 10 ปี พุ่งโบรกฯคาดขึ้นอีก 0.25%** ขวดยประคองดัชนีหุ้นไทย “บล.โนมูระ พัฒนสิน” ชี้ “หุ้นกลุ่มแบงก์-ประกัน” คึกคัก คาดกนง. ขึ้นดอกเบี้ยอีก 0.25%-ขวดยประคองดัชนีเผย แมววันนี้จะปรับตัวลง แต่ถือว่าน้อยกวาคาดรวม และทยอยสะสมระยะกลางถึงยาวได้ “บล.เอเชีย พลัส” ชี้ หุ้นแบงก์ขนาดใหญ่ รับเซนต์ิเมตเชิงบวก(กรุงเทพฯธุรกิจ )

**กุด.ส่งฟ้องสร้างปริมาณเทียม ‘บิทคับ-สตางค์’ ก.ล.ต. ส่งอัยการฟ้องผู้กระทำผิด 5 ราย กรณีสร้าง ปริมาณเทียมสินทรัพย์ดิจิทัลในศูนย์ซื้อขาย สินทรัพย์ดิจิทัลของบริษัท บิทคับ ออนไลน์ จำกัด และบริษัท สตางค์ คอร์ปอเรชั่น จำกัด (บริษัทสตางค์) (กรุงเทพฯธุรกิจ )**

**TEAMG ตรวจคาร์บอน BRR เครดิต 8.7 ล้านตัน** TEAMG เห็นช่องเล็งธุรกิจสำรวจและขึ้นทะเบียนคาร์บอนเครดิต พร้อมเป็นที่ปรึกษาด้านคาร์บอนเครดิตให้กับองค์กร ชุมวิศกรทำงานเทียบ พร้อมเดินหนารวม DITTO เขาประชุมลงใหญ่ บริหารจัดการด้าน นำ, ชยะ และการบำบัดน้ำเสีย สรุปปลายปี ดาน BRR ชี้คาร์บอนเครดิตจะมาแรงขายกันต้นละ 60-100 ดอลลาร์ ชุมวิศกรเครดิตตอนนีสูง 8.7 ล้านตัน( ทัพหุ้น )

**สี่ลัมโค้งศาลยกฟ้อง BEM เซ็นสัญญาปีนี้ศาลอาญาคดีทุจริตยกฟ้อง** ดันสายสี่ลัมเดินหนาลุย ดาน รพม. เผยกำลังเจรจากับ BEM คาดสรุปผลกลางเดือนตุลาคมนี้ เตรียมบรรจุ ครม. มั่นใจลงนามสัญญาได้ภายในปี 2565 ดาน BEM ยืนยันฐานะการเงินแกร่ง พร้อมลงทุน 3 หมื่นล้านบาท นักวิเคราะห์หุ้น BEM ชำชื่นผู้โดยสรุปกลับ ได้สายสี่ลัมที่สำคัญสุดอันดับ 3 หนุนอัฟไซค์อีก 1.40-1.60 บาท( ทัพหุ้น )

**แบงก์กรุงต่างชาติผวา BBL รับสูงสุดขึ้นดอกเบี้ยถอดปริศนาหุ้นแบงก์** ถูกถล่มชี้ต่างชาติผวาบาทอ่อนเทาขแรง แต่มองพื้นฐานแข็งแกร่ง คาดไตรมาส 3/2565 กำไรรวมโต 24% พอร์ตสินเชื่อโตได้ทั้งสินเชื่อธุรกิจและสินเชื่อรายย่อย มั่นใจคุม NPL ไม่พุ่งกดดันศักยภาพทำกำไร ชีเปา BBL รับอานิสงส์ดอกเบี้ยขาขึ้น เศรษฐกิจโตต่อ ใหญ่ 170 บาท( ทัพหุ้น )

**PLANB โค้งสี่ลัมเปิดประเทศ** PLANB มองเปิดประเทศส่งอานิสงส์บวก ธุรกิจการตลาดแบบมีส่วนร่วม คาดไตรมาสสุดท้ายของปีขยายพื้นที่สี่ลัมที่สุด หลังเขาไฮซีชันของธุรกิจสี่ลัม OOH ถูกค่าเริ่มวางแผนใช้เงินคงเป้ารายได้สิ้นปี 2565 ยืนเหนือระดับ 5.8 พันล้านบาท( ทัพหุ้น )

**OR ขึ้นค่าเช่าเหมขอนต.ค.ดันกำไรปรับตัวเพิ่ม 2%** OR ย้ำปรับขึ้นราคาเครื่องดื่ม “คาเฟ่ อเมซอน” 1 ต.ค.นี้ สอดคล้องต้นทุน ย้ำชัดสัดส่วนอียิปิตดาธุรกิจไลฟ์สไตล์ยังอยู่ที่ 21% เดินหนตามแผน 5 ปีเพิ่มสัดส่วนแตะ 39% ดานนักวิเคราะห์คาดว่าปรับราคาเครื่องดื่ม 5 บาทต่อแก้ว หนุนกำไรเพิ่มขึ้น 2% มั่นใจกลยุทธ์ “ผู้นำด้านราคา” ดันปีนีโตกว่า 47.18% เป้า 30.70 บาท( ทัพหุ้น )

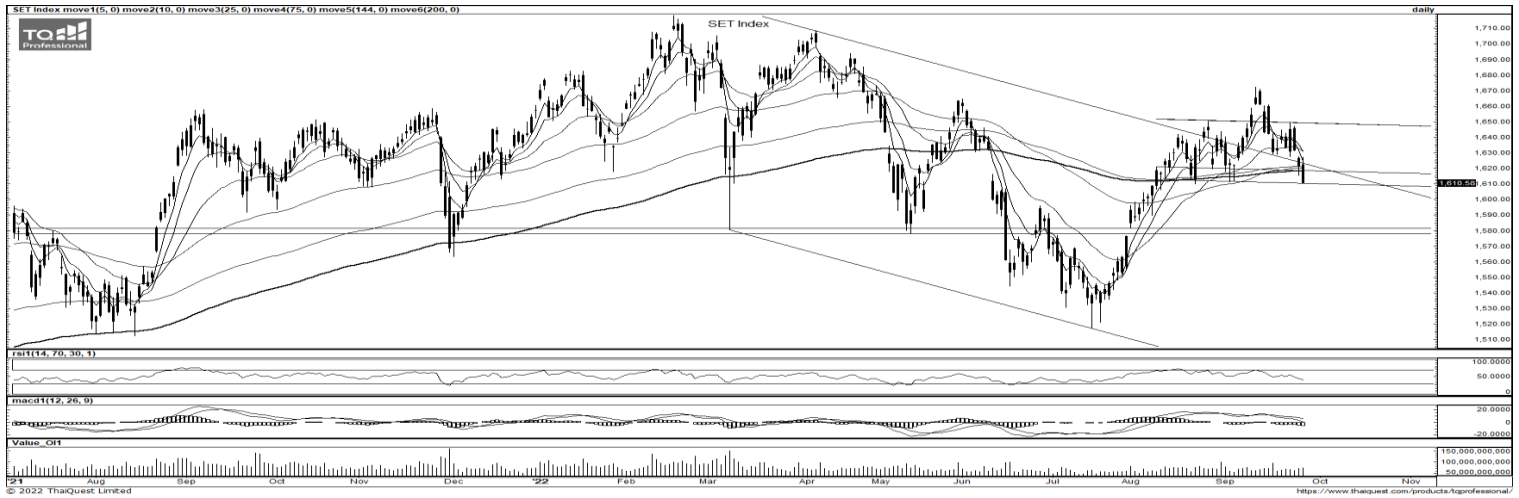
**MTC สินเชื่อ Q4 จะแรง ชูต้นทุนการเงินต่ำกว่าMTC** ค่าแรงใหม่-ทองเที่ยวคึกคักหนุนผลงานไตรมาส 4 เด่น มั่นใจปีนีสินเชื่อโต 35% จากปีก่อน ไม่หวงดอกเบี้ยขาขึ้นเหตุบริหารจัดการดี ชูต้นทุนการเงินเฉลี่ยต่ำกว่าอุตสาหกรรม ดานผู้บริหาร “ปริทัศน์ เพชรอุไร” แจงเก็บหุ้นเข้าพอร์ต เหตุพื้นฐานแกร่งไม่เปลี่ยน เห็นธุรกิจสดใส( ทัพหุ้น )

**ADB ผนักพันธมิตรได้วัน ลุยขยายตลาดกวางพ็ญไทย** ADB จรดปากกาเซ็น MOU พาร์ทเนอร์ได้วัน ขยายตลาดกวางพ็ญ ในประเทศไทย แมทท์ใหญ่ “พรวิพรรณ นิรมลเจ็ดชาย” เร่งบันมาร์จิ้นสู่ระดับปกติที่ 80 ล้านบาท พร้อมขยายไลน์ผลิตภัณฑ์เครื่องมือแพทย์ บักเป่ายอดขยายทะเล 2 พันล้านบาท( ทัพหุ้น )

**CPANEL แจงอัฟกำลังผลิตครึ่งปีโตต่อ** CPANEL เดินหน้าอัฟกำลังการผลิตเพิ่ม 10% แยมูอเดอร์เทียบ ต้นเบ็กอีก 1.1 พันล้านบาท ฉายภาพรวมอสังหา แนวโน้มดี Long Term Visa หนุนต่างชาติลงทุน ( ทัพหุ้น )

**เวิลด์แบงก์ขยับจีดีพีไทยโต 3.1%** อานิสงส์ ‘ทองเที่ยว-ส่งออก’ หนุน/เอกชนผวาบาทอ่อน “เวิลด์แบงก์” ขยับจีดีพีไทยปีนีโตเพิ่มเป็น 3.1% รับอานิสงส์บริโภคภายในประเทศ-ทองเที่ยว-ส่งออกฟื้น ส่วนปี 66 พุ่งแตะ 4.1% ดานเอกชนลุ้น กนง.ขยับดอกเบี้ย ผวาบาทอ่อนทะลุ 39 บาทต่อดอลลาร์ ( ไทยโพสต์ )

ข้อมูลในเอกสารฉบับนี้ รวบรวมมาจากแหล่งข้อมูลที่น่าเชื่อถือ อย่างไรก็ตาม บริษัทหลักทรัพย์ คิงส์ฟอร์ด จำกัด (มหาชน) ไม่สามารถที่จะยืนยันหรือรับรองความถูกต้องของข้อมูลเหล่านี้ได้ ไม่ว่าประการใด ๆ บทวิเคราะห์ในเอกสารนี้ จัดทำขึ้นโดยอ้างอิงหลักเกณฑ์ทางวิชาการเกี่ยวกับหลักการวิเคราะห์ และไม่ได้เป็นการชี้นำ หรือเสนอแนะให้ซื้อหรือขายหลักทรัพย์ใด ๆ การตัดสินใจซื้อหรือขายหลักทรัพย์ใด ๆ ของผู้อ่าน ไม่ว่าจะเกิดจากการอ่านบทความในเอกสารนี้หรือไม่ก็ตาม ล้วนเป็นผลจากการใช้วิจารณญาณของผู้อ่าน โดยไม่มีส่วนเกี่ยวข้องกับอะดมินิสเตรชันใด ๆ กับ บริษัทหลักทรัพย์ คิงส์ฟอร์ด จำกัด(มหาชน) ไม่ว่ากรณีใด



ที่มา: TQ Professional

Resistance 1,620 - 1,630

Support 1,605 - 1,600

### SET Daily: ทอยยซื้อเมื่ออ่อนตัว

กลยุทธ์การลงทุน SET โดนแรงขายหลุด EMA200 วัน ระยะสั้นหากยืน Neckline ได้ลุ้นแกว่งสร้างฐานรอสัญญาณฟื้นตัว โดยมีแนวรับ 1,605 จุด แต่ถ้ายืนไม่ได้รอดูที่ 1,580 จุด ส่วนแนวต้าน 1,620-1,630 จุด



ที่มา: TQ Professional, TF weekly

### SET Weekly: ทิศทาง Fund Flow ต่างชาติยังไม่ชัดเจน

กลยุทธ์การลงทุน ภาพระยะกลางแนวโน้มเผชิญกับแรงกดดันจากแรงขึ้นดอกเบี้ยและการลดสภาพคล่องของธนาคารกลางหลัก ขณะที่สงครามรัสเซีย-ยูเครนที่ยืดเยื้อและ Supply Chain Disruption กัดดันให้เศรษฐกิจของสหรัฐอเมริกาและจีนชะลอตัว ประกอบกับทุนสำรองของไทยลดลงจากการแทรกแซงค่าเงิน เนื่องจากส่วนต่างระหว่างดอกเบี้ยของไทยกับ US มีแนวโน้มห่างกันมากขึ้น ดังนั้นวงกรอบการพักตัวออกข้างในเดือน ก.ย. โดยมีแนวรับ 1,600 / 1,580 จุด ส่วนแนวต้าน 1,660 / 1,680 จุด ตามลำดับ



ที่มา: TQ Professional, TF daily

### Gold Spot: Sideways Down

กลยุทธ์การลงทุน แนวโน้มหลักยังเป็น Sideway Down กัดดันจาก Real Yield ที่ปรับเพิ่มขึ้น ทางเทคนิคยังคงอยู่ในกรอบขาลง ระยะสั้นยังอยู่ทางฝั่ง Short ประเมินแนวรับถัดไปบริเวณ US\$1,615-1,600/Oz ส่วนแนวต้านวางไว้ที่ US\$1,640-1,655/Oz

Resistance 1,640 - 1,655

Support 1,615 - 1,600

### Technical Analyst

Apichai Raomanachai No. 002939

### Asst. Technical Analyst

Noppom Chaykaew No. 043964

ข้อมูลในเอกสารฉบับนี้ รวบรวมมาจากแหล่งข้อมูลที่เชื่อถือได้ อย่างไรก็ดี บริษัทหลักทรัพย์ คิงส์ฟอร์ด จำกัด (มหาชน) ไม่สามารถที่จะยืนยันหรือรับรองความถูกต้องของข้อมูลเหล่านั้นได้ ไม่ว่าประการใด ๆ บทวิเคราะห์ในเอกสารนี้ จัดทำขึ้นโดยอ้างอิงหลักเกณฑ์ทางวิชาการเกี่ยวกับหลักการวิเคราะห์ และมิได้เป็นการชี้นำ หรือเสนอแนะให้ซื้อหรือขายหลักทรัพย์ใด ๆ ของผู้อ่าน ไม่ว่าจะได้จากการอ่านบทความในเอกสารนี้หรือไม่ก็ตาม ล้วนเป็นผลจากการใช้วิจารณญาณของผู้อ่าน โดยไม่มีส่วนเกี่ยวข้องกับหรือพันธะผูกพันใด ๆ กับ บริษัทหลักทรัพย์ คิงส์ฟอร์ด จำกัด(มหาชน) ไม่ว่ากรณีใด



ที่มา ; TQ Professional

## AMA

Resistance 5.65

Support 5.25

แนะนำเก็งกำไร แ่งเทียนพื้นด้วย High พร้อมปริมาณการซื้อขายเข้าสะสม ขณะที่สัญญาณ RSI / MACD ยังรักษาโมเมนตัมในทางบวก เบื้องต้นประเมินแนวต้านที่ระดับ 5.65 บาท ส่วนแนวรับวางไว้ที่ 5.25 บาท โดยมีจุด Stop Loss 5.15 บาท



ที่มา ; TQ Professional

## EPG

Resistance 10.90

Support 10.20

แนะนำเก็งกำไร แ่งเทียนทยอยปรับตัวขึ้นเหนือ EMA200 วัน พร้อมปริมาณการซื้อขายเข้าสะสม ประกอบกับสัญญาณ MACD ที่มีโมเมนตัมเชิงบวก ระยะสั้นหากพักตัวมีแนวรับ 10.20 บาท ยืนได้มีแนวต้านถัดไป 10.90 บาท และวางจุด Stop Loss อยู่ที่ 10.00 บาท



ที่มา ; TQ Professional

## TU

Resistance 18.10

Support 17.40

แนะนำเก็งกำไร แ่งเทียนแกว่งสร้างฐาน พร้อมปริมาณการซื้อขายเข้าสะสม ด้าน RSI / MACD ชัยบ่งสัญญาณบวก ระยะถัดไปลุ้นรับาวดีขึ้น ไปทดสอบแนวต้านโซน 18.10 บาท ส่วนแนวรับวางไว้ที่ 17.40 บาท โดยมีจุด Stop Loss วางไว้ที่ 17.20 บาท

### Technical Analyst

Apichai Raomanachai No. 002939

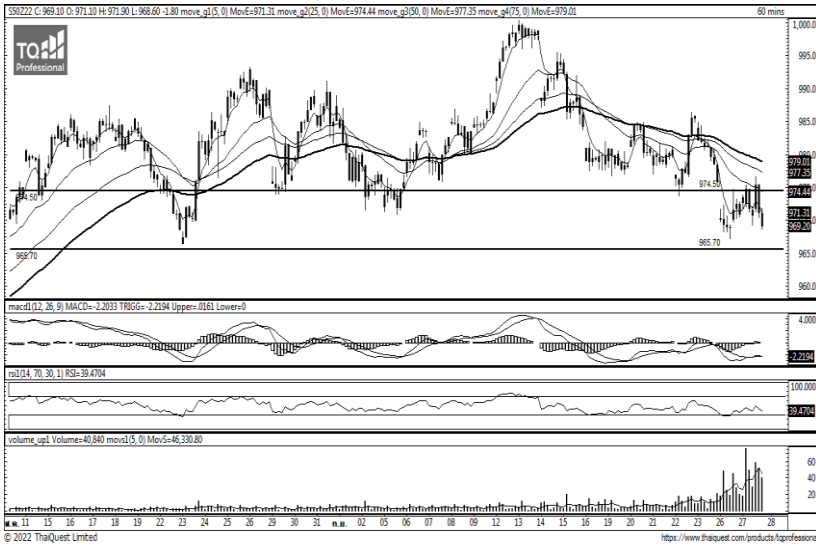
### Asst. Technical Analyst

Nopporn Chaykaew No. 043964

ข้อมูลในเอกสารฉบับนี้ รวบรวมมาจากแหล่งข้อมูลที่เชื่อถือได้ อย่างไรก็ดี บริษัทหลักทรัพย์ คิงส์ฟอร์ด จำกัด (มหาชน) ไม่สามารถที่จะยืนยันหรือรับรองความถูกต้องของข้อมูลเหล่านั้นได้ ไม่ว่าประการใด ๆ บทวิเคราะห์ในเอกสารนี้ จัดทำขึ้นโดยอ้างอิงหลักเกณฑ์ทางวิชาการเกี่ยวกับหลักการวิเคราะห์ และมีได้เป็นการชี้นำ หรือเสนอแนะให้ซื้อหรือขายหลักทรัพย์ใด ๆ การตัดสินใจซื้อหรือขายหลักทรัพย์ใด ๆ ของผู้อ่าน ไม่ว่าจะเกิดจากการอ่านบทความในเอกสารนี้หรือไม่ก็ตาม ล้วนเป็นผลจากการใช้วิจารณญาณของผู้อ่าน โดยไม่มีส่วนเกี่ยวข้องกับหรือพันธะผูกพันใด ๆ กับ บริษัทหลักทรัพย์ คิงส์ฟอร์ด จำกัด(มหาชน) ไม่ว่ากรณีใด



วันพุธที่ 28 กันยายน พ.ศ. 2565



Source: Thaiquest \* Time Frame 60 Minute

### ภาพการลงทลงระยะสั้น

**S50Z22 ปิดที่ 969.2 จุด -1.8 จุด -0.19 %**

แท่งเทียน S50Z22 แม้ว่าวันนี้พยายามขึ้นทดสอบแนวต้านแต่ไม่ผ่านแล้วย่อตัวลงมา ปิดวานนี้ด้วยสองแท่งแดงก่อนจบวัน พร้อมดึงให้ RSI ย่อตัวสู่ +/-39 จุด และ RSI Crossing Signal ในแดนลบ ทำให้คาดวันนี้มีโอกาสรย่อตัวลงต่อ แนวรับ 965.70 แนวต้าน 974.50 พอร์ตระยะสั้นถือ Short @972 ต่อเพื่อลุ้นทำกำไร 942 จุด โดยลือกกำไรหากเกิน 974 จุด



Source: Thaiquest, KINGSFORD

### ภาพการลงทลงรายสัปดาห์

แท่งเทียนสัปดาห์นี้ ย่อตัวลงทดสอบแนวรับรายสัปดาห์ ซึ่งเป็นแนวเส้นค่าเฉลี่ยที่รวบตัว Support มาก่อนนี้ ขณะที่ Indicators ทั้งสองโรยตัวลง และหากปิดแท่งสัปดาห์นี้แล้ว S50Z22 หลุดแนวรับ 970.00 เราจะเปลี่ยนมุมมองระยะกลางเป็นเชิงลบมากขึ้น โดยมีแนวรับถัดไป 929.50 จุด ส่วนแนวต้าน 1003.00 พอร์ตระยะกลาง รอ Follow Short เมื่อจบแท่งสัปดาห์แล้วหลุดแนวรับ เพื่อโอกาสทำกำไรแนวรับสอง โดยตัดขาดทุนหาก -15 จุด

### Market Overview

นักลงทุนต่างชาติ Short Futures สุทธิ -4085 สัญญา ทำให้มียอด Short สะสมตลอดเดือนกันยายน เท่ากับ -94889 สัญญา และนักลงทุนต่างชาติขายหุ้นไทยสุทธิ -1526.22 ลบ. สะสมตลอดเดือน -20663.33 ลบ. และรวมทั้งปี ซื้อ 153938.39 ลบ.

ค่าด S50Z22 เข้านี้แกว่ง Sideway-Down ตามฝั่งยุโรป-สหรัฐฯที่ลบด้วยแรงกดดันจากความกังวลนโยบายการเงินธ.กลางหลายแห่งขึ้นดอกเบี้ย ปช.เฟดเซนหลยส์หนุนขึ้นดอกเบี้ยต่อเพื่อเป้าหมายเงินเฟ้อกรอบข้อมูลศก.สหรัฐฯเชิงบวก สะท้อนศก.ฟื้นตัวหนุน น.เฟดตั้งตัวนำโดยยอดขายบ้านใหม่ ส.ค.มากกว่าค่าด 5 แสนยูนิตสู่ 6.85 แสนยูนิต, ความเชื่อมั่นผู้บริโภคมากกว่าค่าด 104.5 สู่ 108 จุด ด้าน Dollar แข็งเข้านี้สู่ 114.5จุดกดดันบาทอ่อนขึ้น 38B/\$ในเข้านี้ ส่วนน้ำมัน WTI ยังทางหลักย่อตัวสู่ 77\$/BRL วันนี้ติดตาม กนง.ค่าดัชนีดอกเบี้ย 0.25%

Source: www.tfex.co.th

	Close	Change	% Chg	PREV	Volume	OI	Basis
SET50	972.71	-2.19	-0.22%	974.90	1666.22 ML	-	
S50U22	969.20	-2.60	-0.27%	971.80	234,707	218,376	-3.51
S50Z22	969.20	-1.80	-0.19%	971.00	326,647	402,673	-3.51
S50H23	963.20	-2.30	-0.24%	965.50	14,741	33,190	-9.51
S50M23	958.30	-2.20	-0.23%	960.50	2,874	9,205	-14.41

	Last	Support	Resistance
SET50	972.71	969.83/939	977.9/985
S50U22	969.20	960/945	975/1003.5
S50Z22	969.20	965.7/942.08	974.5/1000.4

Volume/Inv	SET/MB	S50 Futures
Prop Trade	471.96	(Contract)
Foreign	- 1,526.22	4,085
Local Inst	- 1,222.24	2,737
Local Invt	2,276.50	1,348

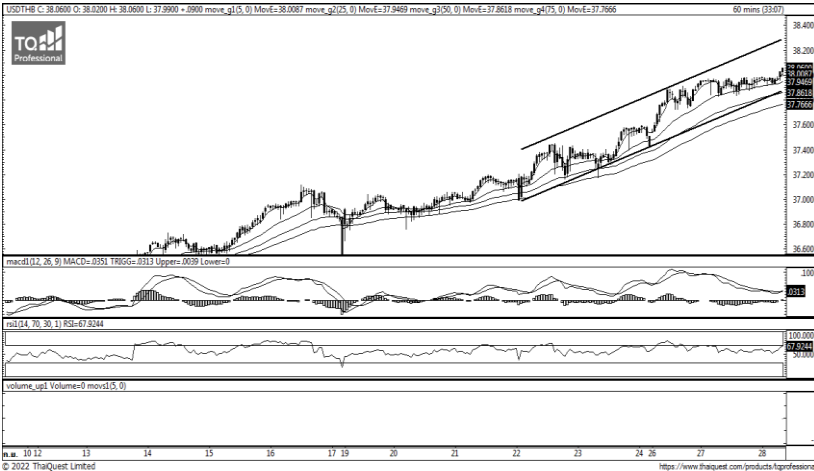
**APICHAJ RAOMANACHAI** No. 002939  
**KITTI BUABUENG** No. 038313

**Disclaimer:** ข้อมูลในเอกสารฉบับนี้ รวบรวมมาจากแหล่งข้อมูลที่น่าเชื่อถือ อย่างไรก็ดี บริษัทหลักทรัพย์ คิงส์ฟอร์ด จำกัด (มหาชน) ไม่สามารถที่จะยืนยันหรือรับรองความถูกต้องของข้อมูลเหล่านี้ได้ ไม่ว่าประการใด ๆ บทวิเคราะห์ในเอกสารนี้ จัดทำขึ้นโดยอ้างอิงหลักเกณฑ์ทางวิชาการเกี่ยวกับหลักการวิเคราะห์ และมีได้เป็นการชี้นำ หรือเสนอแนะให้ซื้อหรือขายหลักทรัพย์ใด ๆ การตัดสินใจซื้อหรือขายหลักทรัพย์ใด ๆ ของผู้อ่าน ไม่ว่าจะเกิดจากการอ่านบทความในเอกสารนี้หรือไม่ก็ตาม ล้วนเป็นผลจากการใช้วิจารณญาณของผู้อ่าน โดยไม่มีส่วนเกี่ยวข้องกับหรือพันธะผูกพันใด ๆ กับ บริษัทหลักทรัพย์ คิงส์ฟอร์ด จำกัด (มหาชน) ไม่พ่วงกรณีใด



Series	Close	Chg	Vol.	OI	OI Chg	Theory	Basis	Day Left	LTD
			Contracts						
SET50	972.71	-2.19							
S50U22	969.20	-2.60	234,707	218,376	- 138,466	972.67	-3.51	1	29/09/2022
S50Z22	969.20	-1.80	326,647	402,673	144,229	968.92	-3.51	92	29/12/2022
S50H23	963.20	-2.30	14,741	33,190	852	965.18	-9.51	183	30/03/2023
S50M23	958.30	-2.20	2,874	9,205	365	961.46	-14.41	274	29/06/2023

Source: www.tfex.co.th, KINGSFORD



Source: Thaiquest

### ภาพการลงทุกระยะสั้น

ข้อมูลเศรษฐกิจสหรัฐที่แข็งแกร่ง และแถลงของปอ.เฟดเซ่นหลุยส์ ยังเร่งให้ Dollar Index แข็งค่าต่อเนื่องเข้านี้สู่ 114.5 จุด ส่งให้บาทบาททางหลักยังอ่อนค่าเทียบดอลลาร์สหรัฐ ขณะในวันนี้ติดตามประชุม กนง. คาดขึ้นดอกเบี้ย 0.25% เพื่อลด Spread ด้านภาพเทคนิคบาทยังอ่อนค่าชัดเจน แท่งเทียนยืนเหนือเส้นค่าเฉลี่ยที่เรียงตัว MACD แคนบวก และ RSI เร่งตัวสู่ +/-68 จุด USD Spot แนวนับ 38.00 แนวต้าน 38.28 สำหรับค่าวันนี้ S50Z22 เปิดดีดตัวขึ้น

	Last	Change	Volume	OI
USDTHB	38.07	0.10		
USDQ22	36.4475	-0.01	1,042	1,623
USDU22	37.98	0.02	4,014	91,338
USDZ22	37.64	0.02	10,427	81,272

	Last	Support	Resistance
USDTHB	38.07	38/37.75	38.28/38.5
USDU22	37.98	37.96/37.71	38.21/38.42
USDZ22	37.64	37.52/37.33	37.7/37.95

Source: TFEX, KINGSFORD

APICHAJ RAOMANACHAI No. 002939  
KITTI BUABUENG No. 038313

**Disclaimer:** ข้อมูลในเอกสารฉบับนี้ รวบรวมมาจากแหล่งข้อมูลที่น่าเชื่อถือ อย่างไรก็ตาม บริษัทหลักทรัพย์ คิงส์ฟอร์ด จำกัด (มหาชน) ไม่สามารถที่จะยืนยันหรือรับรองความถูกต้องของข้อมูลเหล่านี้ได้ ไม่ว่าประการใด ๆ บทวิเคราะห์ในเอกสารนี้ จัดทำขึ้นโดยอิงหลักเกณฑ์ทางวิชาการเกี่ยวกับหลักการวิเคราะห์ และมีได้เป็นการชี้แนะ หรือเสนอแนะให้ซื้อหรือขายหลักทรัพย์ใด ๆ การตัดสินใจซื้อหรือขายหลักทรัพย์ใด ๆ ของผู้อ่าน ไม่ว่าจะเกิดจากการอ่านบทความในเอกสารนี้หรือไม่ก็ตาม ล้วนเป็นผลจากการใช้วิจารณญาณของผู้อ่าน โดยไม่มีส่วนเกี่ยวข้องกับหรือพันธะผูกพันใด ๆ กับ บริษัทหลักทรัพย์ คิงส์ฟอร์ด จำกัด (มหาชน) ไม่ว่ากรณีใด

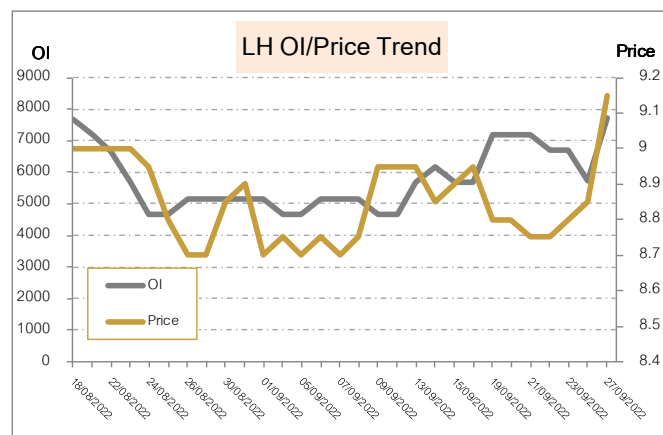
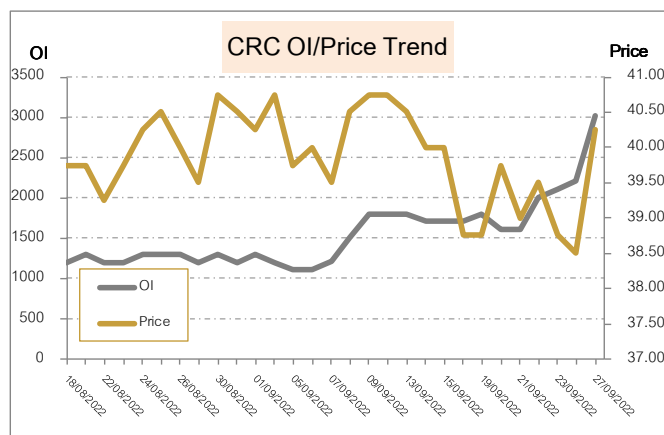
5 Days Price Change VS 5 Days OI Change			
No.	Stock	Price Change %	OI
1	BA	7.21%	3,623
2	LH	4.57%	7,186
3	CENDEL	4.28%	2,969
4	BGRIM	3.68%	8,259
5	CRC	3.21%	-
6	JAS	3.05%	138,342
7	BLA	2.11%	10,739
8	ADVANC	2.07%	4,720
9	ERW	1.91%	8,025
10	STPI	1.76%	10,016
11	BJC	1.52%	3,568
12	GFPT	1.33%	10,500
13	INTUCH	1.05%	1,742
14	EPG	0.98%	12,001
15	DELTA	0.97%	580
16	OSP	0.88%	-
17	BDMS	0.85%	11,327
18	BEAUTY	0.73%	31,096
19	AAV	0.71%	22,588

OI เปลี่ยนแปลงย้อนหลัง 1 วันทำการ		
Stock	OI	% Change
KTC	38,311	784.58%
VNG	5,007	99.80%
TRUE	72,951	87.65%
STPI	22,516	79.90%
TOP	4,053	53.64%
GUNKUL	265,697	38.62%
CRC	3,010	36.20%
LH	7,715	35.09%
BEAUTY	41,650	31.64%
UNIQ	9,537	26.87%

OI เปลี่ยนแปลงย้อนหลัง 5 วันทำการ (1 สัปดาห์)		
Stock	OI	% Change
KTC	2,422	1481.79%
SPCG	111	180.18%
BJC	3,568	151.74%
PSH	236	127.12%
STPI	10,016	124.80%
ICHI	7,314	108.09%
VNG	2,505	99.88%
CRC	1,604	87.66%
HANA	2,402	87.05%
TRUE	43,517	67.64%

### ทิศทาง OI/ราคาหุ้นที่น่าจับตามอง



CRC มีสถานะ Long ได้เปรียบ Resistance ที่ 42.25 และให้ Support ที่ 39.25 Cutloss ที่ 39

LH มีสถานะ Long ได้เปรียบ Resistance ที่ 9.45 และให้ Support ที่ 9 Cutloss ที่ 8.95

Source: KINGSFORD

APICHAI RAOMANACHAI No. 002939  
KITTI BUABUENG No. 038313

[www.kingsfordsec.com](http://www.kingsfordsec.com)

**Disclaimer:** ข้อมูลในเอกสารฉบับนี้ รวบรวมมาจากแหล่งข้อมูลที่น่าเชื่อถือ อย่างไรก็ตาม บริษัทหลักทรัพย์ คิงส์ฟอร์ด จำกัด (มหาชน) ไม่สามารถที่จะยืนยันหรือรับรองความถูกต้องของข้อมูลเหล่านี้ได้ ไม่ว่าประการใด ๆ บทวิเคราะห์ในเอกสารนี้ จัดทำขึ้นโดยอ้างอิงหลักเกณฑ์ทางวิชาการเกี่ยวกับหลักการวิเคราะห์ และมีได้เป็นการชี้แนะ หรือเสนอแนะให้ซื้อหรือขายหลักทรัพย์ใด ๆ การตัดสินใจซื้อหรือขายหลักทรัพย์ใด ๆ ของผู้อ่าน ไม่ว่าจะเกิดจากการอ่านบทความในเอกสารนี้หรือไม่ก็ตาม ล้วนเป็นผลจากการใช้วิจารณญาณของผู้อ่าน โดยไม่มีส่วนเกี่ยวข้องกับหรือพันธะผูกพันใด ๆ กับ บริษัทหลักทรัพย์ คิงส์ฟอร์ด จำกัด (มหาชน) ไม่ว่ากรณีใด



# Short Sales



KINGSFORD

มูลค่าการขายชอร์ต ณ วันที่ 27 กันยายน 2565

หลักทรัพย์	ปริมาณหุ้นที่ขายชอร์ต (หุ้น)	มูลค่าการขายชอร์ต (บาท)	%เทียบมูลค่าซื้อขายตลาดรวม
AAV	1,345,100	3,936,604.00	3.97%
AAV-R	91,300	269,030.00	0.27%
ACE	917,800	2,443,992.00	4.26%
ACE-R	285,500	763,622.00	1.32%
ADVANC	979,500	191,077,400.00	5.11%
ADVANC-R	1,028,600	201,434,400.00	5.37%
AEONTS	200	34,500.00	0.07%
AEONTS-R	200	34,200.00	0.07%
AGE	107,700	547,305.00	1.33%
AGE-R	125,500	631,569.00	1.55%
AH	38,300	1,154,300.00	1.62%
AIE	11,800	38,132.00	0.08%
AIT	79,500	478,000.00	0.43%
AIT-R	7,600	46,130.00	0.04%
AJ	14,300	197,360.00	2.30%
AKR	107,900	105,742.00	0.73%
AMANAH	17,400	73,080.00	0.23%
AMATA	624,600	11,867,400.00	11.96%
AMATA-R	292,700	5,537,980.00	5.60%
ANAN	315,500	420,210.00	0.17%
AOT	1,497,200	109,641,125.00	4.72%
AOT-R	2,913,500	213,274,175.00	9.19%
AP	3,770,000	36,984,125.00	14.26%
AP-R	1,873,900	18,257,975.00	7.09%
APURE	5,000	27,250.00	0.54%
AS	52,500	950,350.00	0.73%
ASK	40,300	1,390,350.00	13.39%
ASK-R	1,800	61,650.00	0.60%
ASP	655,800	1,994,444.00	18.49%
ASP-R	777,700	2,359,274.00	21.92%
ASW-R	5,700	44,175.00	1.15%
AU	2,700	29,160.00	0.12%
AUCT	12,900	128,245.00	1.62%
AWC	2,993,700	17,546,180.00	6.00%
AWC-R	2,099,000	12,266,790.00	4.21%
AYUD	2,800	122,500.00	13.79%
BA	163,800	1,930,610.00	2.07%
BA-R	8,900	105,200.00	0.11%
BAFS	178,200	5,544,350.00	20.02%
BAM	1,374,100	23,014,290.00	6.43%
BAM-R	2,546,600	42,348,600.00	11.92%
BANPU	13,047,800	170,047,260.00	5.92%
BANPU-R	7,280,700	94,111,170.00	3.30%
BAY	7,600	239,400.00	2.84%
BAY-R	7,100	223,650.00	2.65%
BBGI	14,300	102,965.00	1.56%
BBGI-R	38,200	274,190.00	4.17%
BBIK-R	3,100	350,250.00	1.10%
BBL	796,800	110,962,250.00	5.66%
BBL-R	280,600	39,134,700.00	1.99%
BCH	857,700	15,635,770.00	4.01%
BCH-R	1,198,300	21,934,400.00	5.61%
BCP	552,000	17,094,700.00	12.59%
BCP-R	342,900	10,604,750.00	7.82%

ข้อมูลในเอกสารฉบับนี้ รวบรวมมาจากแหล่งข้อมูลที่เชื่อถือได้ อย่างไรก็ตาม บริษัทหลักทรัพย์ คิงส์ฟอร์ด จำกัด (มหาชน) ไม่สามารถที่จะยืนยันหรือรับรองความถูกต้องของข้อมูลเหล่านั้นได้ ไม่ว่าประการใด ๆ บทวิเคราะห์ในเอกสารนี้ จัดทำขึ้นโดยอ้างอิงหลักเกณฑ์ทางวิชาการเกี่ยวกับหลักการวิเคราะห์ และมีได้เป็นการชี้แนะ หรือเสนอแนะให้ซื้อหรือขายหลักทรัพย์ใด ๆ การตัดสินใจซื้อหรือขายหลักทรัพย์ใด ๆ ของผู้อ่าน ไม่ว่าจะเกิดจากการอ่านบทความในเอกสารนี้หรือไม่ก็ตาม ล้วนเป็นผลจากการใช้วิจารณญาณของผู้อ่าน โดยไม่มีส่วนเกี่ยวข้องกับหรือพึ่งพิงผูกพันใด ๆ กับ บริษัทหลักทรัพย์ คิงส์ฟอร์ด จำกัด (มหาชน) ไม่ว่ากรณีใด

# Short Sales



KINGSFORD

มูลค่าการขายชอร์ต ณ วันที่ 27 กันยายน 2565

หลักทรัพย์	ปริมาณหุ้นที่ขายชอร์ต (หุ้น)	มูลค่าการขายชอร์ต (บาท)	%เทียบมูลค่าซื้อขายตลาดรวม
BCPG	596,200	5,715,235.00	2.83%
BCPG-R	1,719,600	16,427,335.00	8.16%
BDMS	4,731,400	140,613,200.00	8.67%
BDMS-R	1,813,200	53,482,025.00	3.32%
BE8	12,000	773,750.00	0.29%
BE8-R	22,800	1,486,875.00	0.54%
BEAUTY	411,900	588,945.00	0.80%
BEAUTY-R	1,500,300	2,154,300.00	2.91%
BEC	235,600	2,723,420.00	1.93%
BEC-R	547,200	6,322,090.00	4.49%
BEM	8,196,300	75,691,585.00	10.72%
BEM-R	2,536,100	23,474,690.00	3.32%
BGC	41,000	408,785.00	1.93%
BGRIM	666,100	23,551,500.00	5.87%
BGRIM-R	362,800	12,779,875.00	3.20%
BH	198,400	44,870,500.00	7.95%
BH-R	191,200	43,271,000.00	7.66%
BJC	289,200	9,763,550.00	5.39%
BJC-R	322,700	10,852,650.00	6.01%
BLA	1,372,000	50,053,975.00	5.68%
BLA-R	1,611,700	59,176,175.00	6.68%
BLAND	156,100	155,632.00	0.97%
BLAND-R	475,500	472,730.00	2.95%
BOL	8,000	88,800.00	2.66%
BOL-R	1,100	12,210.00	0.37%
BPP	107,200	1,585,860.00	10.88%
BPP-R	68,700	1,017,330.00	6.97%
BTS	3,646,300	31,497,135.00	10.79%
BTS-R	4,316,600	37,309,975.00	12.77%
BYD	1,517,900	22,298,200.00	2.52%
BYD-R	569,700	8,338,280.00	0.95%
CBG	292,500	26,630,150.00	4.17%
CBG-R	788,800	72,053,950.00	11.26%
CCET	31,600	72,680.00	0.78%
CCET-R	64,900	150,150.00	1.60%
CENTEL	108,100	5,226,775.00	2.35%
CENTEL-R	184,500	8,964,925.00	4.01%
CGH	562,600	416,079.00	2.81%
CHAYO	115,700	1,139,055.00	3.08%
CHG	1,333,200	4,858,302.00	4.45%
CHG-R	1,557,600	5,655,806.00	5.20%
CIMBT	46,700	39,695.00	1.05%
CK	365,500	8,153,360.00	11.94%
CK-R	393,900	8,773,360.00	12.86%
CKP	5,081,900	26,452,405.00	24.61%
CKP-R	368,000	1,916,345.00	1.78%
CNTECH01	51	1,132.20	0.35%
COM7	599,700	18,315,550.00	4.04%
COM7-R	1,863,400	57,149,300.00	12.55%
CPALL	1,976,100	112,034,375.00	7.85%
CPALL-R	2,292,800	129,792,725.00	9.11%
CPF	3,306,100	81,991,280.00	26.60%
CPF-R	761,900	18,877,600.00	6.13%
CPN	333,800	22,144,350.00	3.68%
CPN-R	654,100	43,396,675.00	7.21%

ข้อมูลในเอกสารฉบับนี้ รวบรวมมาจากแหล่งข้อมูลที่เชื่อถือได้ อย่างไรก็ตาม บริษัทหลักทรัพย์ คิงส์ฟอร์ด จำกัด (มหาชน) ไม่สามารถที่จะยืนยันหรือรับรองความถูกต้องของข้อมูลเหล่านี้ได้ ไม่ว่าประการใด ๆ บทวิเคราะห์นี้ออกสารนี้ จัดทำขึ้นโดยอ้างอิงหลักเกณฑ์ทางวิชาการเกี่ยวกับหลักการวิเคราะห์ และมีได้เป็นการชี้แนะ หรือเสนอแนะให้ซื้อหรือขายหลักทรัพย์ใด ๆ การตัดสินใจซื้อหรือขายหลักทรัพย์ใด ๆ ของผู้อ่าน ไม่ว่าจะเกิดจากการอ่านบทความในเอกสารนี้หรือไม่ก็ตาม ล้วนเป็นผลจากการใช้วิจารณญาณของผู้อ่าน โดยไม่มีส่วนเกี่ยวข้องกับหรือพึ่งพิงผูกพันใด ๆ กับ บริษัทหลักทรัพย์ คิงส์ฟอร์ด จำกัด (มหาชน) ไม่ว่ากรณีใด

# Short Sales



KINGSFORD

มูลค่าการขายชอร์ต ณ วันที่ 27 กันยายน 2565

หลักทรัพย์	ปริมาณหุ้นที่ขายชอร์ต (หุ้น)	มูลค่าการขายชอร์ต (บาท)	%เทียบมูลค่าซื้อขายตลาดรวม
CRC	1,647,500	65,385,425.00	7.53%
CRC-R	3,116,100	123,940,725.00	14.24%
CV	34,700	65,236.00	0.04%
DCC	435,900	1,179,598.00	8.19%
DDD	13,200	227,680.00	1.95%
DELTA	24,000	15,103,600.00	0.92%
DELTA-R	386,200	242,717,600.00	14.73%
DEMCO	14,100	54,990.00	1.11%
DITTO	1,400	103,250.00	0.03%
DITTO-R	46,400	3,464,800.00	0.84%
DMT	49,300	515,160.00	2.70%
DOHOME	631,600	8,852,570.00	6.75%
DOHOME-R	690,000	9,703,150.00	7.37%
DTAC	377,900	17,222,900.00	5.19%
DTAC-R	529,100	24,156,350.00	7.26%
EA	784,200	69,582,475.00	9.97%
EA-R	1,361,600	120,787,300.00	17.32%
EASTW	150,300	941,935.00	19.50%
EASTW-R	50,500	316,850.00	6.55%
EGCO	99,400	16,890,950.00	7.71%
EGCO-R	88,400	15,014,100.00	6.86%
EPG	448,900	4,724,700.00	2.87%
EPG-R	499,800	5,224,720.00	3.20%
ERW	597,400	2,554,182.00	3.00%
ESSO	371,200	4,779,270.00	2.70%
ESSO-R	250,400	3,218,930.00	1.82%
ETC	54,600	183,820.00	0.69%
ETC-R	23,800	78,462.00	0.30%
FORTH	10,000	533,500.00	0.29%
FORTH-R	94,900	5,055,075.00	2.74%
FSMART	43,500	951,570.00	0.99%
GFPT	157,500	2,399,570.00	3.38%
GFPT-R	218,900	3,335,700.00	4.70%
GLOBAL	225,200	4,541,590.00	3.03%
GLOBAL-R	532,300	10,785,650.00	7.16%
GPSC	657,400	44,915,100.00	11.59%
GPSC-R	822,400	56,108,850.00	14.50%
GREEN	178,600	252,286.00	0.84%
GULF	946,400	50,476,000.00	6.68%
GULF-R	1,073,100	57,277,400.00	7.58%
GUNKUL	5,894,000	30,439,110.00	6.64%
GUNKUL-R	8,920,600	45,995,300.00	10.05%
HANA	465,000	18,139,600.00	10.11%
HANA-R	569,500	22,181,100.00	12.38%
HENG	750,200	2,255,928.00	12.77%
HL	16,900	422,500.00	0.41%
HL-R	51,300	1,271,970.00	1.24%
HMPRO	1,568,800	21,223,660.00	5.08%
HMPRO-R	3,494,600	47,567,380.00	11.31%
HTC	1,900	58,175.00	1.52%
HUMAN	60,800	692,620.00	1.48%
ICHI	186,300	1,664,425.00	2.29%
ICHI-R	358,600	3,216,435.00	4.41%
III	345,000	4,152,850.00	15.48%
III-R	5,400	64,970.00	0.24%

ข้อมูลในเอกสารฉบับนี้ รวบรวมมาจากแหล่งข้อมูลที่เชื่อถือได้ อย่างไรก็ตาม บริษัทหลักทรัพย์ คิงส์ฟอร์ด จำกัด (มหาชน) ไม่สามารถที่จะยืนยันหรือรับรองความถูกต้องของข้อมูลเหล่านี้ได้ ไม่ว่าประการใด ๆ บทวิเคราะห์ในเอกสารนี้ จัดทำขึ้นโดยอ้างอิงหลักเกณฑ์ทางวิชาการเกี่ยวกับหลักการวิเคราะห์ และมีได้เป็นการชี้แนะ หรือเสนอแนะให้ซื้อหรือขายหลักทรัพย์ใด ๆ การตัดสินใจซื้อหรือขายหลักทรัพย์ใด ๆ ของผู้อ่าน ไม่ว่าจะเกิดจากการอ่านบทความในเอกสารนี้หรือไม่ก็ตาม ล้วนเป็นผลจากการใช้วิจารณญาณของผู้อ่าน โดยไม่มีส่วนเกี่ยวข้องกับหรือพันธะผูกพันใด ๆ กับ บริษัทหลักทรัพย์ คิงส์ฟอร์ด จำกัด (มหาชน) ไม่ว่ากรณีใด

# Short Sales



KINGSFORD

## มูลค่าการขายชอร์ต ณ วันที่ 27 กันยายน 2565

หลักทรัพย์	ปริมาณหุ้นที่ขายชอร์ต (หุ้น)	มูลค่าการขายชอร์ต (บาท)	%เทียบมูลค่าซื้อขายตลาดรวม
ILM-R	1,600	26,230.00	0.19%
INTUCH	367,700	26,737,200.00	8.69%
INTUCH-R	503,300	36,588,175.00	11.90%
IP	9,400	155,100.00	0.79%
IRPC	11,145,200	35,487,360.00	19.62%
IRPC-R	7,939,000	25,308,850.00	13.98%
IT-R	26,400	148,070.00	1.17%
ITD	331,500	622,509.00	3.31%
ITD-R	247,900	466,729.00	2.48%
ITEL	126,100	502,660.00	2.21%
IVL	721,400	28,816,775.00	8.80%
IVL-R	732,600	29,167,800.00	8.94%
JAS	2,804,300	7,866,328.00	2.48%
JAS-R	16,374,000	45,209,536.00	14.46%
JMART	912,400	44,542,525.00	10.92%
JMART-R	686,300	33,582,600.00	8.22%
JMT	151,100	10,641,875.00	2.18%
JMT-R	849,200	59,864,375.00	12.23%
JR	31,100	219,255.00	7.16%
JTS	10,000	723,550.00	1.17%
JWD	45,800	818,840.00	1.44%
JWD-R	96,100	1,717,770.00	3.03%
KBANK	1,390,500	204,289,000.00	4.86%
KBANK-R	3,753,400	550,148,350.00	13.13%
KCE	853,600	41,037,425.00	4.03%
KCE-R	3,504,100	166,975,475.00	16.56%
KEX	55,700	1,119,570.00	1.69%
KEX-R	104,000	2,074,290.00	3.16%
KGI	29,900	146,510.00	1.67%
KKP	363,700	25,632,825.00	7.50%
KKP-R	235,500	16,638,725.00	4.86%
KSL	157,400	611,786.00	2.28%
KSL-R	51,200	199,948.00	0.74%
KTB	8,083,000	135,578,010.00	19.25%
KTB-R	7,773,900	130,004,340.00	18.51%
KTC	244,900	14,385,725.00	7.31%
KTC-R	119,000	6,996,100.00	3.55%
KYE	300	97,200.00	15.79%
LANNA	142,400	3,007,240.00	4.45%
LH	5,214,600	47,236,685.00	6.27%
LH-R	4,617,300	42,090,890.00	5.55%
LHFG	150,300	180,360.00	1.59%
LHFG-R	2,100	2,541.00	0.02%
LOXLEY	77,700	174,512.00	7.78%
LPN	23,800	105,736.00	2.17%
LPN-R	8,700	38,772.00	0.79%
M	22,100	1,296,000.00	6.10%
M-R	28,000	1,637,625.00	7.73%
MACO	597,700	334,712.00	2.60%
MAJOR	234,200	4,084,180.00	1.76%
MAJOR-R	757,800	12,832,110.00	5.69%
MBK	13,200	215,160.00	0.28%
MBK-R	19,500	313,950.00	0.42%
MC	10,700	108,070.00	2.61%
MCS	26,800	278,720.00	5.41%

ข้อมูลในเอกสารฉบับนี้ รวบรวมมาจากแหล่งข้อมูลที่เชื่อถือได้ อย่างไรก็ตาม บริษัทหลักทรัพย์ คิงส์ฟอร์ด จำกัด (มหาชน) ไม่สามารถที่จะยืนยันหรือรับรองความถูกต้องของข้อมูลเหล่านั้นได้ ไม่ว่าประการใด ๆ บทวิเคราะห์ในเอกสารนี้ จัดทำขึ้นโดยอ้างอิงหลักเกณฑ์ทางวิชาการเกี่ยวกับหลักการวิเคราะห์ และมีได้เป็นการชี้แนะ หรือเสนอแนะให้ซื้อหรือขายหลักทรัพย์ใด ๆ การตัดสินใจซื้อหรือขายหลักทรัพย์ใด ๆ ของผู้อ่าน ไม่ว่าจะเกิดจากการอ่านบทความในเอกสารนี้หรือไม่ก็ตาม ล้วนเป็นผลจากการใช้วิจารณญาณของผู้อ่าน โดยไม่มีส่วนเกี่ยวข้องกับหรือพึ่งพิงผูกพันใด ๆ กับ บริษัทหลักทรัพย์ คิงส์ฟอร์ด จำกัด (มหาชน) ไม่ว่ากรณีใด

# Short Sales



KINGSFORD

## มูลค่าการขายชอร์ต ณ วันที่ 27 กันยายน 2565

หลักทรัพย์	ปริมาณหุ้นที่ขายชอร์ต (หุ้น)	มูลค่าการขายชอร์ต (บาท)	%เทียบมูลค่าซื้อขายตลาดรวม
MCS-R	900	9,330.00	0.18%
MEGA	156,600	7,299,800.00	5.19%
MEGA-R	546,400	25,350,475.00	18.10%
MICRO	62,900	302,576.00	1.83%
MINT	1,563,000	43,363,425.00	9.37%
MINT-R	463,600	12,852,575.00	2.78%
MORE	5,456,200	12,559,146.00	11.47%
MORE-R	1,934,600	4,407,724.00	4.07%
MTC	733,600	27,753,925.00	3.76%
MTC-R	1,879,300	70,852,975.00	9.64%
MTI	200	25,900.00	1.98%
NCAP	87,900	339,572.00	1.85%
NER	726,300	4,004,850.00	14.04%
NER-R	2,900	16,095.00	0.06%
NETBAY	7,900	229,450.00	1.15%
NEX	75,500	1,366,550.00	1.09%
NOBLE	39,400	183,456.00	4.11%
NOBLE-R	800	3,728.00	0.08%
NRF	318,900	1,868,945.00	8.95%
NRF-R	57,100	342,315.00	1.60%
ONEE	37,300	393,750.00	1.32%
ONEE-R	54,000	569,580.00	1.91%
OR	2,235,500	59,240,750.00	26.30%
OR-R	447,300	11,853,450.00	5.26%
ORI	325,800	3,395,700.00	4.34%
ORI-R	800	8,320.00	0.01%
OSP	844,000	23,919,600.00	7.38%
OSP-R	2,100,300	59,588,850.00	18.37%
PLANB	476,800	3,367,245.00	6.38%
PLANB-R	218,600	1,541,975.00	2.92%
PLAT	19,200	61,512.00	4.54%
PM	11,200	103,600.00	3.95%
PR9	27,600	491,310.00	1.44%
PR9-R	5,100	90,310.00	0.27%
PRM	187,100	1,166,855.00	2.89%
PSH	27,200	337,280.00	6.85%
PSL	1,600,400	23,599,910.00	11.74%
PSL-R	1,279,100	18,849,470.00	9.38%
PTG	628,200	9,943,540.00	2.89%
PTG-R	1,394,700	21,962,990.00	6.42%
PTL	12,600	321,300.00	1.76%
PTL-R	56,800	1,453,600.00	7.94%
PTT	2,689,700	99,518,900.00	4.88%
PTT-R	8,445,700	310,607,675.00	15.32%
PTTEP	664,600	109,753,550.00	4.05%
PTTEP-R	1,997,300	328,859,000.00	12.17%
PTTGC	1,019,000	43,743,950.00	10.66%
PTTGC-R	1,479,900	63,613,950.00	15.48%
RAM	71,200	3,898,200.00	6.35%
RAM-R	30,600	1,675,950.00	2.73%
RATCH	524,400	21,835,225.00	8.97%
RATCH-R	233,900	9,742,550.00	4.00%
RBF	170,600	2,121,490.00	4.94%
RBF-R	180,300	2,255,440.00	5.22%
RCL	675,200	21,061,300.00	10.71%
RJH	9,500	320,650.00	2.42%

ข้อมูลในเอกสารฉบับนี้ รวบรวมมาจากแหล่งข้อมูลที่เชื่อถือได้ อย่างไรก็ตาม บริษัทหลักทรัพย์ คิงส์ฟอร์ด จำกัด (มหาชน) ไม่สามารถที่จะยืนยันหรือรับรองความถูกต้องของข้อมูลเหล่านี้ได้ ไม่ว่าประการใด ๆ บทวิเคราะห์ในเอกสารนี้ จัดทำขึ้นโดยอ้างอิงหลักเกณฑ์ทางวิชาการเกี่ยวกับหลักการวิเคราะห์ และมีได้เป็นการชี้แนะ หรือเสนอแนะให้ซื้อหรือขายหลักทรัพย์ใด ๆ การตัดสินใจซื้อหรือขายหลักทรัพย์ใด ๆ ของผู้อ่าน ไม่ว่าจะเกิดจากการอ่านบทความในเอกสารนี้หรือไม่ก็ตาม ล้วนเป็นผลจากการใช้วิจารณญาณของผู้อ่าน โดยไม่มีส่วนเกี่ยวข้องกับหรือพึ่งพิงผูกพันใด ๆ กับ บริษัทหลักทรัพย์ คิงส์ฟอร์ด จำกัด (มหาชน) ไม่ว่ากรณีใด

# Short Sales



KINGSFORD

มูลค่าการขายชอร์ต ณ วันที่ 27 กันยายน 2565

หลักทรัพย์	ปริมาณหุ้นที่ขายชอร์ต (หุ้น)	มูลค่าการขายชอร์ต (บาท)	%เทียบมูลค่าซื้อขายตลาดรวม
RJH-R	400	13,500.00	0.10%
ROJNA	38,800	215,340.00	3.13%
RPC	35,900	39,262.00	2.24%
RS	31,700	482,500.00	1.46%
S	923,400	1,703,185.00	30.63%
S-R	87,900	162,096.00	2.92%
SABINA	15,000	366,980.00	1.08%
SAK	184,800	1,286,615.00	5.24%
SAK-R	17,900	124,405.00	0.51%
SAMART	49,300	281,010.00	11.70%
SAPPE	5,000	222,500.00	0.56%
SAT	37,100	768,210.00	0.74%
SAWAD	1,955,600	88,789,300.00	14.17%
SAWAD-R	1,778,300	80,862,925.00	12.88%
SCB	977,800	103,745,250.00	5.58%
SCB-R	1,608,800	170,471,100.00	9.18%
SCC	164,800	54,426,100.00	5.17%
SCC-R	255,900	84,596,100.00	8.03%
SCCC	5,000	781,600.00	7.60%
SCCC-R	1,500	234,100.00	2.28%
SCGP	508,600	27,202,250.00	10.88%
SCGP-R	684,600	36,755,650.00	14.65%
SCN	110,300	281,132.00	0.69%
SDC	2,597,800	649,450.00	9.02%
SENA	178,600	710,906.00	20.60%
SGP	265,100	2,899,980.00	14.46%
SGP-R	48,000	523,870.00	2.62%
SHR	518,300	1,744,212.00	4.70%
SHR-R	113,600	383,622.00	1.03%
SINGER	63,400	2,539,750.00	1.80%
SINGER-R	28,600	1,156,625.00	0.81%
SIRI	7,380,300	8,523,127.00	6.71%
SIRI-R	8,415,900	9,742,606.00	7.66%
SIS	10,000	273,750.00	0.80%
SISB	29,100	466,780.00	1.24%
SISB-R	6,000	96,600.00	0.26%
SKE	77,800	62,240.00	1.67%
SKN-R	3,400	18,360.00	0.10%
SKY	60,900	627,970.00	4.39%
SNC	102,600	1,749,220.00	20.84%
SNNP	106,500	1,891,970.00	0.63%
SNNP-R	2,100	36,120.00	0.01%
SO	7,200	72,550.00	1.00%
SPA	20,900	209,285.00	1.03%
SPALI	358,700	6,832,240.00	10.48%
SPALI-R	599,700	11,436,370.00	17.53%
SPCG	20,100	305,520.00	2.52%
SPCG-R	74,500	1,128,960.00	9.34%
SPRC	1,449,100	16,012,480.00	5.33%
SPRC-R	3,354,000	36,922,380.00	12.34%
SSP	132,400	1,374,840.00	3.83%
STA	184,400	3,715,580.00	5.39%
STA-R	108,900	2,181,910.00	3.18%
STANLY	300	53,000.00	1.23%
STANLY-R	600	105,200.00	2.46%
STAR5001	60	1,965.00	1.92%

ข้อมูลในเอกสารฉบับนี้ รวบรวมมาจากแหล่งข้อมูลที่เชื่อถือได้ อย่างไรก็ตาม บริษัทหลักทรัพย์ คิงส์ฟอร์ด จำกัด (มหาชน) ไม่สามารถที่จะยืนยันหรือรับรองความถูกต้องของข้อมูลเหล่านี้ได้ ไม่ว่าประการใด ๆ บทวิเคราะห์ในเอกสารนี้ จัดทำขึ้นโดยอ้างอิงหลักเกณฑ์ทางวิชาการเกี่ยวกับหลักการวิเคราะห์ และมีได้เป็นการชี้แนะ หรือเสนอแนะให้ซื้อหรือขายหลักทรัพย์ใด ๆ การตัดสินใจซื้อหรือขายหลักทรัพย์ใด ๆ ของผู้อ่าน ไม่ว่าจะเกิดจากการอ่านบทความในเอกสารนี้หรือไม่ก็ตาม ล้วนเป็นผลจากการใช้วิจารณญาณของผู้อ่าน โดยไม่มีส่วนเกี่ยวข้องกับหรือพันธะผูกพันใด ๆ กับ บริษัทหลักทรัพย์ คิงส์ฟอร์ด จำกัด (มหาชน) ไม่ว่ากรณีใด

# Short Sales



KINGSFORD

มูลค่าการขายชอร์ต ณ วันที่ 27 กันยายน 2565

หลักทรัพย์	ปริมาณหุ้นที่ขายชอร์ต (หุ้น)	มูลค่าการขายชอร์ต (บาท)	%เทียบมูลค่าซื้อขายตลาดรวม
STARK	5,784,400	23,171,644.00	27.45%
STEC	141,100	1,693,200.00	3.06%
STEC-R	369,300	4,404,640.00	8.00%
STGT	507,000	6,049,720.00	3.59%
STGT-R	2,182,800	25,977,330.00	15.44%
STPI	1,110,100	5,307,748.00	7.57%
SUC	34,100	963,325.00	57.21%
SUPER	22,827,800	16,436,016.00	42.57%
SUPER-R	2,663,400	1,916,239.00	4.97%
SUPEREIF	1,500	16,800.00	0.66%
SUSCO	50,000	234,444.00	0.24%
SYNEX	54,900	996,740.00	2.31%
SYNEX-R	6,700	123,280.00	0.28%
TAE	29,900	55,016.00	21.28%
TASCO	413,300	7,026,100.00	18.93%
TCAP	471,600	18,510,300.00	24.87%
TCAP-R	231,900	9,077,075.00	12.23%
TFG	11,100	65,490.00	0.08%
TFG-R	632,300	3,666,540.00	4.49%
TFM	9,800	98,000.00	1.73%
THANI	780,800	3,324,916.00	14.31%
THANI-R	270,200	1,156,928.00	4.95%
THCOM	147,100	1,612,050.00	3.54%
THCOM-R	400	4,400.00	0.01%
THG	38,800	2,492,900.00	1.94%
THG-R	209,300	13,434,625.00	10.48%
TIDLOR	310,700	8,478,725.00	3.43%
TIDLOR-R	137,800	3,789,375.00	1.52%
TIPH	52,800	2,967,425.00	1.13%
TIPH-R	453,700	25,595,725.00	9.72%
TISCO	369,700	34,716,825.00	10.98%
TISCO-R	445,400	41,833,400.00	13.23%
TKC	2,600	57,460.00	0.95%
TKN	43,800	316,785.00	2.50%
TKS	70,000	789,030.00	1.57%
TOA	46,700	1,566,925.00	4.49%
TOA-R	69,100	2,324,550.00	6.64%
TOP	1,152,700	60,931,275.00	4.31%
TOP-R	1,719,800	90,726,250.00	6.43%
TPIPL	143,000	248,820.00	1.00%
TPIPL-R	562,100	978,054.00	3.94%
TPIPP	93,900	336,360.00	4.09%
TPIPP-R	205,300	734,626.00	8.94%
TQM	361,400	15,336,475.00	19.28%
TQM-R	237,500	10,057,000.00	12.67%
TRUE	7,888,100	39,279,076.00	5.17%
TRUE-R	10,016,000	49,748,250.00	6.57%
TSE	87,900	188,106.00	3.73%
TSTH	180,500	198,163.00	1.58%
TTA	274,400	2,197,100.00	0.55%
TTA-R	6,407,600	49,887,600.00	12.86%
TTB	71,396,600	87,335,196.00	14.85%
TTB-R	12,507,000	15,258,540.00	2.60%
TTCL	132,500	649,894.00	0.86%

ข้อมูลในเอกสารฉบับนี้ รวบรวมมาจากแหล่งข้อมูลที่เชื่อถือได้ อย่างไรก็ตาม บริษัทหลักทรัพย์ คิงส์ฟอร์ด จำกัด (มหาชน) ไม่สามารถที่จะยืนยันหรือรับรองความถูกต้องของข้อมูลเหล่านี้ได้ ไม่ว่าประการใด ๆ บทวิเคราะห์ในเอกสารนี้ จัดทำขึ้นโดยอ้างอิงหลักเกณฑ์ทางวิชาการเกี่ยวกับหลักการวิเคราะห์ และมีได้เป็นการชี้แนะ หรือเสนอแนะให้ซื้อหรือขายหลักทรัพย์ใด ๆ การตัดสินใจซื้อหรือขายหลักทรัพย์ใด ๆ ของผู้อ่าน ไม่ว่าจะเกิดจากการอ่านบทความในเอกสารนี้หรือไม่ก็ตาม ล้วนเป็นผลจากการใช้วิจารณญาณของผู้อ่าน โดยไม่มีส่วนเกี่ยวข้องกับหรือพันธะผูกพันใด ๆ กับ บริษัทหลักทรัพย์ คิงส์ฟอร์ด จำกัด (มหาชน) ไม่ว่ากรณีใด

# Short Sales



KINGSFORD

## มูลค่าการขายชอร์ต ณ วันที่ 27 กันยายน

หลักทรัพย์	ปริมาณหุ้นที่ขายชอร์ต (หุ้น)	มูลค่าการขายชอร์ต (บาท)	%เทียบมูลค่าซื้อขายตลาดรวม
TTCL-R	39,300	192,804.00	0.25%
TTW	183,800	1,828,810.00	12.04%
TU	1,559,900	27,393,610.00	4.42%
TU-R	1,646,700	28,930,520.00	4.66%
TVI	15,100	316,890.00	0.36%
TVO	192,700	5,673,025.00	11.98%
TVO-R	35,800	1,047,150.00	2.23%
TWPC	164,000	879,780.00	33.43%
U	887,500	1,384,500.00	0.49%
U-R	1,534,800	2,289,311.00	0.84%
UBE	419,900	760,934.00	1.75%
UNIQ	11,800	55,386.00	4.81%
UPA	568,800	142,200.00	0.56%
UTP-R	1,500	24,900.00	0.79%
UV	36,900	111,438.00	2.55%
UVAN	35,400	246,030.00	8.73%
VGI	590,600	2,519,634.00	1.60%
VGI-R	2,573,500	10,927,688.00	6.98%
VIBHA	144,200	395,108.00	2.51%
VIBHA-R	281,800	771,024.00	4.91%
VIH	56,600	525,170.00	9.59%
VIH-R	2,500	23,035.00	0.42%
VNG	8,800	52,800.00	1.96%
WHA	920,800	3,237,640.00	2.95%
WHA-R	4,197,800	14,743,678.00	13.45%
WHAUP	126,500	501,874.00	6.89%
WHAUP-R	131,400	518,896.00	7.16%
WICE	33,300	396,270.00	0.86%
WORK	10,200	189,520.00	0.91%
XO	7,500	104,250.00	1.93%
XO-R	9,100	126,550.00	2.34%
XPG	134,900	208,553.00	0.56%
YGG	83,300	865,000.00	0.62%

หมายเหตุ - ไม่รวมรายการขายชอร์ตของสมาชิกที่เป็นผู้ร่วมค้ำหน่วยลงทุนหรือผู้ดูแลสภาพคล่องของหน่วยลงทุนของกองทุนรวมอีทีเอฟเพื่อบัญชีบริษัทประเภทเพื่อทำกำไรจากส่วนต่างของราคาหรือเพื่อดูแลสภาพคล่อง แล่วแต่กรณี

ข้อมูลในเอกสารฉบับนี้ รวบรวมมาจากแหล่งข้อมูลที่เชื่อถือได้ อย่างไรก็ตาม บริษัทหลักทรัพย์ คิงส์ฟอร์ด จำกัด (มหาชน) ไม่สามารถที่จะยืนยันหรือรับรองความถูกต้องของข้อมูลเหล่านี้ได้ ไม่ว่าประการใด ๆ บทวิเคราะห์ในเอกสารนี้ จัดทำขึ้นโดยอ้างอิงหลักเกณฑ์ทางวิชาการเกี่ยวกับหลักการวิเคราะห์ และมีได้เป็นการชี้แนะ หรือเสนอแนะให้ซื้อหรือขายหลักทรัพย์ใด ๆ การตัดสินใจซื้อหรือขายหลักทรัพย์ใด ๆ ของผู้อ่าน ไม่ว่าจะเกิดจากการอ่านบทความในเอกสารนี้หรือไม่ก็ตาม ล้วนเป็นผลจากการใช้วิจารณญาณของผู้อ่าน โดยไม่มีส่วนเกี่ยวข้องกับหรือพึ่งพิงผูกพันใด ๆ กับ บริษัทหลักทรัพย์ คิงส์ฟอร์ด จำกัด (มหาชน) ไม่ว่ากรณีใด



# Stock Calendar



KINGSFORD

รายงานการเปลี่ยนแปลงการถือหลักทรัพย์ของผู้บริหาร (แบบ 59-2) ประจำวันที่ 27 กันยายน 2565

ชื่อผู้บริหาร	ประเภทหลักทรัพย์	วันที่ ได้มา / จำหน่าย	จำนวน	ราคา	วิธีการ ได้มา/ จำหน่าย	
K	นางสาว สุนิสา รัตนเนนย์	หุ้นสามัญ	23/09/2565	200,000	1.84	ขาย
K	นางสาว สุนิสา รัตนเนนย์	หุ้นสามัญ	26/09/2565	230,000	1.85	ขาย
JMT	นาย อติศักดิ์ สุขุมวิทยา	หุ้นสามัญ	26/09/2565	900,000	70.92	ซื้อ
JDF	นาย สรสิทธิ์ สุนทรเกษตร	หุ้นสามัญ	26/09/2565	200,000	3.60	ขาย
CPI	นาย กิตติ ฉัตรเลขาวิชัย	หุ้นสามัญ	27/09/2565	100,000	3.08	ซื้อ
SICT	นาย มานพ ธรรมสิริอนันต์	หุ้นสามัญ	22/09/2565	1,426,900	9.52	ขาย
SICT	นาย มานพ ธรรมสิริอนันต์	หุ้นสามัญ	23/09/2565	583,000	9.75	ขาย
SIMAT	นาย บุญเลิศ เอี้ยววรชัย	หุ้นสามัญ	26/09/2565	50,000	2.38	ซื้อ
TACC	นาย ชัชชวี วัฒนสุข	หุ้นสามัญ	20/09/2565	20,000	7.15	ขาย
TEAMG	นาย ขวสิต จันทรัตน์	หุ้นสามัญ	23/09/2565	258,200	14.69	ขาย
TEAMG	พลเอก วิเชียร ศิริสุนทร	หุ้นสามัญ	26/09/2565	100,000	14.55	ขาย
TRUBB	นาย วรเทพ วงศาสุทธิกุล	ใบสำคัญแสดงสิทธิที่จะซื้อหุ้น	26/09/2565	192,600	0.26	ขาย
TRU	นาย ทวนชัย มั่นจิต	หุ้นสามัญ	26/09/2565	20,000	7.45	ขาย
PG	นาย พีรนาถ ไชยวัฒน์	หุ้นสามัญ	26/09/2565	1,400	7.20	ซื้อ
PSH	นาย อุดมศักดิ์ แยมมุน	หุ้นสามัญ	26/09/2565	10,000	12.30	ซื้อ
MBAX	นาย พิสุทธิ เลิศวิไล	ใบสำคัญแสดงสิทธิที่จะซื้อหุ้น	26/09/2565	170,000	2.00	ซื้อ
MSC	นาย ธงชัย หล้าวีระกุล	หุ้นสามัญ	26/09/2565	30,000	10.12	ซื้อ
MTI	นาง นवलพรรณ ล่ำซ่า	หุ้นสามัญ	22/09/2565	5,300	130.50	ซื้อ
RAM	ร้อยเอก ขจิต หัพนานนท์	หุ้นสามัญ	27/09/2565	100,000	54.75	ขาย
STA	นาย กิตติชัย สิ้นเจริญกุล	หุ้นสามัญ	26/09/2565	20,000	20.10	ซื้อ
SPALI	นาง อัจฉรา ตั้งมดีธรรม	หุ้นสามัญ	26/09/2565	20,000	19.00	ซื้อ
SPALI	นาย ประทีป ตั้งมดีธรรม	หุ้นสามัญ	26/09/2565	20,000	19.00	ซื้อ
SABUY	นาย ชูเกียรติ รุจนพรพจน์	หุ้นสามัญ	27/09/2565	1,200,000	14.04	ซื้อ
SABUY	นาย ประสิทธิ์ เหล่าเกษมสุขวงศ์	หุ้นสามัญ	22/09/2565	10,000	16.00	ขาย
SABUY	นาย ศรัณย์ สุภักด์ศรัณย์	ใบสำคัญแสดงสิทธิที่จะซื้อหุ้น	26/09/2565	30,000	8.20	ซื้อ
SABUY	นาย ศรัณย์ สุภักด์ศรัณย์	ใบสำคัญแสดงสิทธิที่จะซื้อหุ้น	27/09/2565	20,000	7.90	ซื้อ
SALEE	นาย เลอพงศ์ วงศ์ทวีพัฒน์	หุ้นสามัญ	26/09/2565	50,000	1.25	ขาย
AH	นาย ศรัทธา เพ็ชรอินทร์	หุ้นสามัญ	22/09/2565	35,000	31.75	ซื้อ
IP	นาย ตฤณวรรณ ธนินธิพันธ์	หุ้นสามัญ	26/09/2565	180,000	16.13	ซื้อ

# Stock Calendar



KINGSFORD

แบบรายงานการได้มาหรือจำหน่ายหลักทรัพย์ของกิจการ (แบบ 246-2) ประจำวันที่ 27 กันยายน 2565

กทรัพย์	ชื่อผู้ได้มา/จำหน่าย	วิธีการ	ประเภท หลักทรัพย์ <sup>1</sup>	% ก่อน ได้มา/ จำหน่าย	% ได้มา/ จำหน่าย	% หลัง ได้มา/ จำหน่าย	วันที่ได้มา/ จำหน่าย	% ก่อน ได้มา/ จำหน่าย (กลุ่ม) <sup>2</sup>	% ได้มา/ จำหน่าย (กลุ่ม) <sup>2</sup>	% หลัง ได้มา/ จำหน่าย (กลุ่ม) <sup>2</sup>
LDC	นาย วิศณุ สุกุลพิเชฐรัตน์	จำหน่าย	หุ้น	15	0.3658	14.6341	22/09/2565	15	0.3658	14.6341

# Stock Calendar



KINGSFORD

SEPTEMBER 2022				
Monday	Tuesday	Wednesday	Thursday	Friday

26	27	28	29	30
<b>XD</b> NNCL (0.05 تارن) TRV (0.17 تارن)  <b>Shares</b> RWI 50 Shares PRG 35,727 Shares TNDT 3,418,803 Shares ALL 65,934,066 Shares CEN 20,000 Shares SDC 19,841,269 Shares  <b>NEWLISTED</b> SABUY 594,869,516 Units	<b>Shares</b> JCKH 29,411,763 Shares JKN 1,329,080,Shares	<b>XD</b> PTT (1.30 تارن) TFMAMA (1.34 تارن)  <b>Shares</b> UREKA 4,240,882 Shares STOWER 12,138 Shares		<b>XR</b> THANA 10 :1 @2.85 تارن

October 2022				
Monday	Tuesday	Wednesday	Thursday	Friday

3	4	5	6	7
	<b>XD</b> IRPC (0.04 تارن)			

10	11	12	13	14
<b>XD</b> PJW (0.0025 تارن)				

XD - Excluding Dividend	XD(ST) - Excluding Stock Dividend	XM - Exclude meetings	XN - Ex-Capital Return	XI - Excluding Interest
XP - Excluding Principal	XR - Excluding Right	XW - Excluding Warrant	XS - Excluding Short-term Warrant	XA - Excluding All
XE - Excluding Exercise	*ND - No Dividend Payment	PD - Payment Date	XT - Excluding TSR ; @ - price per share / price per unit /	
XD - Excluding Dividend	XD(ST) - Excluding Stock Dividend	XM - Exclude meetings	XN - Ex-Capital Return	XI - Excluding Interest
XP - Excluding Principal	XR - Excluding Right	XW - Excluding Warrant	XS - Excluding Short-term Warrant	XA - Excluding All
XE - Excluding Exercise	*ND - No Dividend Payment	PD - Payment Date	XT - Excluding TSR ; @ - price per share / price per unit /	

## NVDR Update

วันพุธที่ 28 กันยายน 2565

### Most Active Values (Btmn)

	Top 20 Net Buying Value (B m)					Top 20 Net Selling Value (B m)					Month to Date		Year to Date							
	ก.ย.-65					ก.ย.-65					กันยายน 2565		04 ก.ย.-27 ก.ย. 2565							
	27	26	23	22	21	27	26	23	22	21	Net Buy	Net Sell	Net Buy	Net Sell						
1	TRUE	279.5	143.6	46.5	216.9	559.3	PTT	-736.6	-488.4	-102.7	-207.0	-265.0	TRUE	3,046.59	PTT	(5,724.92)	PTTEP	18,606.3	SCC	-2,715.2
2	AOT	201.9	-62.1	504.8	-1.0	-70.6	KBANK	-581.4	-423.8	270.1	224.3	-835.4	TLI	2,621.57	PTTEP	(5,697.52)	BDMS	15,135.9	PTTGC	-2,685.3
3	ADVANC	166.4	372.7	-64.8	-23.3	661.3	SCB	-357.0	-346.5	83.6	9.9	-54.1	COM7	1,797.94	BANPU	(2,054.36)	BH	13,198.5	TU	-1,908.6
4	CPF	109.8	-8.9	-2.6	-11.4	-41.9	BBL	-337.1	-55.1	478.0	233.2	131.2	TOP	1,202.84	CPALL	(2,012.00)	AOT	12,918.8	DTAC	-1,711.2
5	DELTA	77.7	139.1	-636.1	293.5	72.8	SCC	-178.3	-31.8	3.6	-43.9	-273.7	GULF	1,196.33	SCB	(1,860.83)	KBANK	9,709.8	SABUY	-1,562.1
6	CPN	70.8	47.6	-6.0	64.3	-222.4	PTTGC	-148.6	-99.2	-5.2	-33.1	-15.2	CPF	879.17	KBANK	(1,635.54)	TOP	9,674.8	JMART	-1,432.3
7	GUNKUL	62.5	-51.7	-6.7	-14.7	5.3	BANPU	-135.8	-189.1	-49.0	-36.5	-88.3	CRC	870.55	DELTA	(991.43)	EA	7,873.4	KCE	-1,405.4
8	CENDEL	43.3	16.0	284.3	35.7	36.6	CPALL	-134.8	-43.5	51.7	-223.1	-165.5	CENDEL	743.68	PTTGC	(809.84)	BANPU	7,811.2	SCB	-1,244.8
9	LH	41.4	42.4	15.4	-2.9	-5.7	KTB	-130.9	-100.3	1.5	15.3	-7.4	IVL	604.51	CBG	(807.09)	ADVANC	7,452.1	WICE	-1,118.9
10	RATCH	30.3	-10.6	-6.6	34.1	-56.3	TOP	-130.1	-91.4	-25.8	-91.8	147.3	TU	508.16	BLA	(759.82)	CPALL	6,021.3	GPSC	-1,034.9
11	BJC	24.7	-24.2	-6.8	-0.4	-13.5	TISCO	-104.2	11.7	-16.3	17.6	2.9	AH	447.94	SCGP	(758.77)	BCP	5,663.2	NEX	-1,001.7
12	AH	22.1	18.4	-1.1	12.2	14.0	BLA	-74.9	-55.0	-81.6	63.1	-44.0	ESSO	445.88	SCC	(651.37)	IVL	5,482.4	TISCO	-904.9
13	MAJOR	21.9	24.6	4.9	23.6	8.1	MINT	-67.7	-182.6	8.8	-75.9	-97.9	BANPU-W4	427.83	ADVANC	(611.70)	TRUE	4,490.7	TCAP	-823.4
14	BTS	19.0	8.8	8.7	12.4	34.7	TTA	-39.6	-46.6	3.5	15.7	2.7	TOA	426.46	FORTH	(607.04)	CRC	4,260.1	HANA	-780.9
15	FORTH	17.9	-11.5	-21.2	-22.0	-22.1	HANA	-31.3	-28.4	-33.1	3.2	-18.1	WHA	343.95	BDMS	(513.35)	DELTA	4,131.4	SCBB	-634.9
16	KCE	16.5	-35.9	-19.0	99.1	52.6	JAS	-27.7	18.1	6.9	34.3	-0.2	LH	325.14	OR	(488.22)	CPF	4,068.0	JAS	-610.6
17	SAT	16.5	5.2	-1.0	0.7	7.3	IRPC	-26.7	-24.6	-13.5	-3.8	-25.1	KKP	317.89	MTC	(445.62)	HMPRO	3,862.8	RBF	-586.5
18	HMPRO	14.9	-40.2	-36.3	49.3	1.7	IVL	-24.4	-78.4	118.3	57.5	85.4	BCP	310.81	EGCO	(651.67)	CPN	3,845.8	III	-562.0
19	BAFS	14.1	-0.3	-7.2	-20.0	2.9	MAKRO	-19.7	-16.7	12.6	0.6	-12.4	AGE	298.07	KTC	(433.03)	OR	3,728.5	BEC	-547.9
20	KAMART	13.1	12.6	17.9	8.0	18.9	EGCO	-18.5	-34.1	-1.7	-19.7	-30.6	RCL	287.35	IRPC	(423.98)	TLI	3,341.5	ASK	-539.3

	Total Volume Shares					%		NVDR Shrs.					Paid up Capital (Last)
	Buy	Sell	Total	Net	Turn.			28-Sep-22	paidup	28-Sep-22	paidup		
												NVDR Shrs.	
1	AQ	152,135,200	156,582,000	308,717,200	-4,446,800	8.30	1	TISCO-P	7,300	74.04	7,300	74.04	9,859
2	TTB	100,579,106	55,725,100	156,304,206	44,854,006	16.25	2	BBL	414,250,264	21.70	591,624,587	30.99	1,908,842,894
3	TRUE	85,031,300	28,977,005	114,008,305	56,054,295	37.36	3	EMC-W6	862,905,164	20.46	20,635,904	0.49	4,216,721,892
4	PSG	60,676,300	44,350,300	105,026,600	16,326,000	15.31	4	KBANK	455,755,605	19.24	510,910,466	21.35	2,369,327,593
5	AQUA	36,126,700	29,436,400	65,563,100	6,690,300	10.03	5	LH	2,271,590,856	19.01	2,184,242,475	18.28	11,949,713,176
6	JAS	27,085,500	37,084,600	64,170,100	-9,999,100	28.34	6	BCP	249,788,617	18.14	80,022,123	5.81	1,376,923,157
7	GUNKUL	34,917,309	22,145,993	57,063,302	12,771,316	26.97	7	BANPU	1,102,283,894	16.29	538,467,718	10.43	6,766,108,686
8	TLI	34,959,204	13,620,201	48,579,405	21,339,003	10.55	8	BH	128,756,994	16.20	64,521,779	8.85	794,885,742
9	UREKA	19,551,350	24,789,800	44,341,150	-5,238,450	4.59	9	GEL-W5	132,835,301	16.19	#N/A	#N/A	820,719,448
10	BDMS	27,104,658	15,853,723	42,958,381	11,250,935	39.34	10	AP	494,069,310	15.71	238,014,265	7.57	3,145,899,495
11	LH	22,979,975	18,385,246	41,365,221	4,594,729	24.85	11	TOP	317,615,115	15.57	182,365,418	8.94	2,040,027,873
12	MORE	23,666,400	16,209,300	39,875,700	7,457,100	41.92	12	AH	51,544,550	14.53	43,608,336	13.52	354,842,012
13	BEM	26,468,619	13,322,100	39,790,719	13,146,519	26.02	13	THIP	12,997,359	14.44	11,168,087	13.96	89,999,686
14	TWZ	15,377,300	23,777,800	39,155,100	-8,400,500	44.84	14	PROEN-W1	22,350,925	14.16	#N/A	#N/A	157,827,272
15	SIRI	23,341,200	13,489,800	36,831,000	9,851,400	16.75	15	GBX	146,150,342	13.42	129,608,800	11.90	1,089,076,392
16	IRPC	13,114,800	21,488,700	34,603,500	-8,373,900	30.46	16	MORE	868,340,928	13.30	100,400,636	1.54	6,530,871,595
17	PTT	6,765,514	26,806,260	33,571,774	-20,040,746	30.02	17	KKP	103,967,767	12.28	90,416,839	10.68	846,751,109
18	MONO	21,519,400	11,606,700	33,126,100	9,912,700	12.95	18	BDMS	1,923,174,513	12.10	1,399,631,820	8.81	15,892,001,895
19	ANAN	15,626,500	14,260,100	29,886,600	1,366,400	11.04	19	DIMET-W4	96,173,426	11.92	#N/A	#N/A	806,553,450
20	MORE-W2	25,100	28,751,000	28,776,100	-28,725,900	9.60	20	SPRC	485,816,212	11.20	173,283,516	4.00	4,335,902,125

Source : SET.OR.TH

ข้อมูลในเอกสารฉบับนี้ ครอบคลุมมาจากแหล่งข้อมูลที่เชื่อถือได้ อย่างไรก็ตาม บริษัทหลักทรัพย์ คิงส์ฟอร์ด จำกัด (มหาชน) ไม่สามารถที่จะยืนยันหรือรับรองความถูกต้องของข้อมูลเหล่านี้ได้ ไม่ว่าประการใด ๆ บทวิเคราะห์ในเอกสารนี้ จัดทำขึ้นโดยอ้างอิงถึงข้อมูลทางวิชาการเกี่ยวกับหลักทรัพย์วิเคราะห์ และได้มีการขึ้นนำหรือเสนอแนะให้ซื้อหรือขายหลักทรัพย์ใด ๆ การตัดสินใจซื้อหรือขายหลักทรัพย์ใด ๆ ของผู้อ่าน ไม่ว่าจะเกิดจากการอ่านบทความในเอกสารนี้หรือไม่ก็ตาม ส่วนเป็นผลจากการใช้จรรยาบรรณของผู้อ่าน โดยไม่มีส่วนเกี่ยวข้องกับบริษัทใด ๆ กับ บริษัทหลักทรัพย์ คิงส์ฟอร์ด จำกัด (มหาชน) ไม่มีการมีได้

# Disclaimer



KINGSFORD

## คำแนะนำการลงทุน และความหมายของคำแนะนำการลงทุน

Stock Rating หมายถึงการให้คำแนะนำการลงทุนของบริษัท แบ่งเป็น 3 ระดับ

Buy หมายถึง ราคาพื้นฐานสูงกว่าราคาตลาด 15% หรือมากกว่า

Hold หมายถึงราคาพื้นฐานสูงกว่าราคาตลาดไม่เกิน 15% หรือต่ำกว่าราคาตลาดไม่เกิน 15 %

Sell หมายถึง ราคาพื้นฐานต่ำกว่าราคาตลาด 15% หรือมากกว่า

เอกสารฉบับนี้จัดทำขึ้นโดยบริษัทหลักทรัพย์คิงส์ฟอร์ด จำกัด (มหาชน) ข้อมูลที่ปรากฏในเอกสารฉบับนี้จัดทำโดยอาศัยข้อมูลที่จัดทำมาจากแหล่งที่เชื่อหรือควรเชื่อว่ามี ความน่าเชื่อถือ และ/หรือถูกต้อง อย่างไรก็ตามบริษัทไม่ยืนยัน และไม่รับรองถึงความครบถ้วนสมบูรณ์หรือถูกต้องของข้อมูลดังกล่าว และไม่ได้ประกันราคาหรือผลตอบแทน ของหลักทรัพย์ที่ปรากฏข้างต้น แม้ว่าข้อมูลดังกล่าวจะปรากฏข้อความที่อาจเป็นหรืออาจตีความว่าเป็นเช่นนั้นได้ บริษัทจึงไม่รับผิดชอบต่อการนำเอาข้อมูล ข้อความ ความเห็น และหรือบทสรุปที่ปรากฏในเอกสารฉบับนี้ไปใช้ไม่ว่ากรณีใดๆ ข้อมูลและความเห็นที่ปรากฏอยู่ในเอกสารฉบับนี้ได้ประสงค์จะชี้ชวน เสนอแนะ หรือจูงใจให้ลงทุน ใน หรือ ซื้อหรือขายหลักทรัพย์ที่ปรากฏในเอกสารฉบับนี้และข้อมูลมีการแก้ไขเพิ่มเติมเปลี่ยนแปลงโดยมีต้องแจ้งให้ทราบล่วงหน้า ผู้ลงทุนควรใช้ดุลยพินิจอย่างรอบคอบใน การลงทุนในหรือซื้อหรือขายหลักทรัพย์ บริษัทสงวนลิขสิทธิ์ในข้อมูลที่ปรากฏในเอกสารนี้ ห้ามมิให้ผู้ใดใช้ประโยชน์ ทำซ้ำ ดัดแปลง นำออกแสดง ทำให้ปรากฏหรือเผยแพร่ ต่อสาธารณชน ไม่ว่าด้วยประการใดๆ ซึ่งข้อมูลในเอกสารนี้ไม่ว่าทั้งหมดหรือบางส่วน เว้นแต่ได้รับอนุญาตเป็นหนังสือจากบริษัทเป็นการล่วงหน้า การกล่าว คิด หรืออ้างอิง ข้อมูลบางส่วนตามสมควรในเอกสารนี้ ไม่ว่าในบทความ บทวิเคราะห์ บทวิจัย หรือในเอกสาร หรือการสื่อสารอื่นใดจะต้องกระทำโดยถูกต้อง และไม่เป็นการก่อให้เกิดการ เข้าใจผิดหรือความเสียหายแก่บริษัท ต้องรับรู้ถึงความเป็นเจ้าของลิขสิทธิ์ในข้อมูลบริษัท และต้องอ้างอิงถึงเอกสารฉบับนี้ และวันที่ในเอกสารฉบับนี้ของบริษัทโดยชัดเจน การลงทุนในหรือซื้อหรือขายหลักทรัพย์ย่อมมีความเสี่ยง ท่านควรทำความเข้าใจอย่างถ่องแท้ต่อลักษณะของหลักทรัพย์แต่ละประเภทและควรศึกษาข้อมูลของบริษัทที่ออก หลักทรัพย์และข้อมูลอื่นใดที่เกี่ยวข้องก่อนการตัดสินใจลงทุนในหรือซื้อหรือขายหลักทรัพย์

ข้อมูลในเอกสารฉบับนี้ รวบรวมมาจากแหล่งข้อมูลที่นำเชื่อถือ อย่างไรก็ดี บริษัทหลักทรัพย์ คิงส์ฟอร์ด จำกัด(มหาชน)ไม่สามารถที่จะยืนยันหรือรับรองความถูกต้องของข้อมูลเหล่านี้ได้ ไม่ว่าประการใดๆ บทวิเคราะห์ในเอกสารนี้ จัดทำขึ้นโดยอ้างอิง หลักเกณฑ์ทางวิชาการเกี่ยวกับหลักการวิเคราะห์ และมีได้เป็นการชี้แนะ หรือเสนอแนะให้ซื้อหรือขายหลักทรัพย์ใดๆ การตัดสินใจซื้อหรือขายหลักทรัพย์ใดๆ ของผู้อ่าน ไม่ว่าจะเกิดจากการอ่านบทความในเอกสารนี้หรือไม่ก็ตาม ล้วนเป็นผลจากการใช้ วิจารณญาณของผู้อ่าน โดยไม่มีส่วนเกี่ยวข้องกับอะไรรูปแบบใดๆ กับ บริษัทหลักทรัพย์ คิงส์ฟอร์ด จำกัด(มหาชน) ไม่ว่ากรณีใด

# Disclaimer



KINGSFORD

Thai Institute of Directors Association (IOD) – Corporate Governance Report Rating 2020 (CG Score) ข้อมูล 19 พฤศจิกายน 2563



AAV	BAFS	BWG	CPN	FPI	ICHI*	LANNA	MSC	PG	PTTGC	THREL	TSC	VGI
ADVANC	BANPU	CENTEL	CSS	FPT	III	LH	MTC	PHOL	PYLON	TIP	TSR	VIH
AF	BAY	CFRESH	DELTA	FSMART	ILINK	LHFG	NCH	PLANB	Q-CON	TIPCO	TSTE	WACOAL
AIRA	BCP	CHEWA	DEMCO	GBX	INTUCH	LIT	NCL	PLANET	QH	TISCO	TSTH	WAVE
AKP	BCPG	CHO	DRT	GC	IRPC	LPN	NEP	PLAT	QTC	TK	TTA	WHA
AKR	BDMS	CIMBT	DTAC	GCAP	IVL	MAKRO	NKI	PORT	RATCH	TKT	TTCL	WHAUP
ALT	BEC	CK	DTC	GEL	JKN	MALEE	NOBLE*	PPS	RS	TMB	TTW	WICE
AMA	BEM	CKP	DV8	GFPT	JSP	MBK	NSI	PR9	S	TMILL	TU	WINNER
AMATA	BGRIM	CM	EA	GGC	JWD	MBKET	NVD	PREB	S & J	TNDT	TVD	
AMATAV	BIZ	CNT	EASTW	GPSC	K	MC	NYT	PRG	SAAM	TNL	TVI	
ANAA	BKI	COL	ECF	GRAMMY	KBANK	MCOT	OISHI	PRM	SABINA	TOA	TVO	
AOT	BLA	COMAN	ECL	GUNKUL	KCE	METCO	ORI	PSH	SAMART	TOP	TWPC	
AP	BOL	COTTO	EGCO	HANA	KKP	MFEC	OTO	PSL	SAMTEL	TPBI	U	
ARIP	BPP	CPALL	EPG	HARN	KSL	MINT	PAP	PTG	SAT	TQM	UAC	
ARROW	BRR	CPF	ETE	HMPRO	KTB	MONO	PCSGH	PTT	SC	TRC	UBIS	
ASP	BTS	CPI	FNS	ICC	KTC	MOONG	PDJ	PTTEP	SCB	TRUE	UV	



2S	ASEFA	BTW	CWT	GL	TEL	LOXLEY	NEX	PT	SHR	SUC	TMI	UOBKH
ABM	ASIA	CBG	DCC	GLAND	J	LPH	NINE	QLT	SIAM	SUN	TMT	UP
ACE	ASIAN	CEN	DCON	GLOBAL	JAS	LRH	NTV	RCL	SINGER	SYNEX	TNITY	UPF
ACG	ASIMAR	CGH	DDD	GLOCON	JCK	LST	NWR	RICHY	SKE	T	TNP	UPOIC
ADB	ASK	CHARNA	DOD	GPI	JCKH	M	OCC	RML	SKR	TAE	TNR	UT
AEC	ASN	CHAYO	DOHOME	GULF	JMART	MACO	OGC	RPC	SKY	TAKUNI	TOG	UTP
AEONTS	ATP30	CHG	EASON	GYT	JMT	MAJOR	OSP	RWI	SMIT	TBSP	TPA	UWC
AGE	AUCT	CHOTI	EE	HPT	KBS	MBAX	PATO	S11	SMT	TCC	TPAC	VL
AH	AWC	CHOW	ERW	HTC	KCAR	MEGA	PB	SALEE	SNP	TCMC	TPCORP	VNT
AHC	AYUD	C	ESTAR	CN	KGI	META	PDG	SAMCO	SPA	TEAM	TPOLY	VPO
AIT	B	CIG	FE	FS	KIAT	MFC	PDI	SANKO	SPC	TEAMG	TPS	WIJK
ALLA	BA	CMC	FLOYD	LM	KOOL	MGT	PIMO	SAPPE	SPCG	TFG	TRITN	WP
AMANAH	BAM	COLOR	FN	MH	KTIS	MILL	PJW	SAWAD	SR	TIGER	TRT	XO
AMARIN	BBL	COM7	FORTH	NET	KWC	MITSIB	PL	SCI	SRICHA	TITLE	TRU	YUASA
APCO	BFIT	CPL	FSS	NSURE	KWM	MK	PM	SCP	SSC	TKN	TSE	ZEN
APCS	BGC	CRC	FTE	RC	L&E	MODERN	PPP	SE	SSF	TKS	TVT	ZIGA
APURE	BJC	CRD	FVC	RCP	LALIN	MTI	PRIN	SEG	STANLY	TM	TWP	ZMICO
AQUA	BJCHT	CSC	GENCO	T	LDC	MVP	PRINC	SFP	STI	TMC	UEC	
ASAP	BROOK	CSP	GJS	ITD*	LHK	NETBAY	PSTC	SGF	STPI	TMD	UMI	



7UP	AU	BM	CMAN	ESSO	INSET	KYE	NC	PK	RBF	SISB	SUPER	TPLAS
A	B52	BR	CMO	FMT	IP	LEE	NDR	PLE	RCI	SKN	SVOA	TTI
ABICO	BC	BROCK	CMR	GIFT	JTS	MATCH	NER	PMTA	RJH	SLP	TC	TYCN
AJ	BCH	BSBM	CPT	GREEN	JUBILE	MATI	NFC	POST	ROJNA	SMART	TCCC	UKEM
ALL	BEAUTY	BSM	CPW	GSC	KASET	M-CHAI	NNCL	PPM	RP	SOLAR	THMUI	UMS
ALUCON	BGT	BTNC	CRANE	GTB	KCM	MCS	NPK	PRAKIT	RPH	SPG	TIW	VCOM
AMC	BH	CAZ	CSR	HTECH	KKC	MDX	NUSA	PRECHA	RSP	SQ	TNH	VRANDA
APP	BIG	CCP	D	HUMAN	KUMWEL	MJD	OCEAN	PRIME	SF	SSP	TOPP	WIN
ARIN	BKD	CGD	EKH	IHL	KUN	MM	PAF	PROUD	SFLEX	STARK	TPCH	WORK
AS	BLAND	CITY	EP	INOX	KWG	MORE	PF	PTL	SGP	STC	TPIPP	WPH

ช่วงคะแนน	สัญลักษณ์	ความหมาย
90 - 100		ดีเลิศ
80 - 89		ดีมาก
70 - 79		ดี
60 - 69		ดีพอใช้
50 - 59		ผ่าน
ต่ำกว่า 50	No logo given	N/A

การเปิดเผยผลการสำรวจของสมาคมส่งเสริมสถาบันกรรมการบริษัทไทย (IOD) ในเรื่องการกำกับดูแลกิจการ (Corporate Governance) นี้เป็นการดำเนินการตามนโยบายของสำนักงานคณะกรรมการกำกับหลักทรัพย์และตลาดหลักทรัพย์ โดยการสำรวจของ IOD เป็นการสำรวจและประเมินจากข้อมูลของบริษัทจดทะเบียนในตลาดหลักทรัพย์แห่งประเทศไทยและตลาดหลักทรัพย์เอ็มเอไอ ที่มีการเปิดเผยต่อสาธารณะและเป็นข้อมูลที่ผู้ลงทุนทั่วไปสามารถเข้าถึงได้ ดังนั้นผลสำรวจดังกล่าวจึงเป็นการนำเสนอในมุมมองของบุคคลภายนอกโดยไม่ได้เป็นการประเมินการปฏิบัติและมิได้มีการใช้ข้อมูลภายในในการประเมิน ซึ่งผลการสำรวจดังกล่าว เป็นผลการสำรวจ ณ วันที่ปรากฏในรายงานการกำกับดูแลกิจการบริษัทจดทะเบียนไทยเท่านั้น ดังนั้นผลการสำรวจจึงอาจเปลี่ยนแปลงได้ภายหลังจากวันดังกล่าว ทั้งนี้บริษัทหลักทรัพย์ คิงส์ฟอร์ด จำกัด (มหาชน) มิได้ยืนยันหรือรับรองถึงความถูกต้องของผลการสำรวจดังกล่าวแต่อย่างใด

ข้อมูลในเอกสารฉบับนี้ รวบรวมมาจากแหล่งข้อมูลที่น่าเชื่อถือ อย่างไรก็ตาม บริษัทหลักทรัพย์ คิงส์ฟอร์ด จำกัด(มหาชน)ไม่สามารถที่จะยืนยันหรือรับรองความถูกต้องของข้อมูลเหล่านี้ได้ ไม่ว่าประการใดๆ บทวิเคราะห์ในเอกสารนี้ จัดทำขึ้นโดยอ้างอิงหลักเกณฑ์ทางวิชาการเกี่ยวกับหลักการวิเคราะห์ และมิได้เป็นการชี้แนะ หรือเสนอแนะให้ซื้อหรือขายหลักทรัพย์ใดๆ การตัดสินใจซื้อหรือขายหลักทรัพย์ใดๆ ของผู้อ่าน ไม่ว่าจะเกิดจากการอ่านบทความในเอกสารนี้หรือไม่ก็ตาม ล้วนเป็นผลจากการใช้วิจารณญาณของผู้อ่าน โดยไม่มีส่วนเกี่ยวข้องกับหรือผูกพันใดๆ กับ บริษัทหลักทรัพย์ คิงส์ฟอร์ด จำกัด(มหาชน) ไม่ว่ากรณีใด

# Disclaimer



KINGSFORD

## Anti-Corruption Progress Indicator 2019

### บริษัทจดทะเบียนที่ได้ประกาศเจตนารมณ์เข้าร่วม CAC

7UP	AMATA	BKD	CI	EP	FSMART	JKN	KWG	NOBLE	SAAM	SINGER	SUPER	TRITN	ZIGA
ABICO	AMATAV	BM	COTTO	ERW	GPI	JMART	LDC	NOK	SAPPE	SKR	SYNEX	TTA	
AF	ANAN	BROCK	DDD	ESTAR	ILINK	JMT	MAJOR	PK	SCI	SPALI	THAI	UPF	
ALT	APURE	BUI	EA	ETE	IRC	JSP	META	PLE	SE	SSP	TKS	UV	
AMARIN	B52	CHO	EFORL	EVER	J	JTS	NCL	ROJNA	SHANG	STANLY	TOPP	WIN	

### บริษัทจดทะเบียนที่ได้ได้รับการรับรอง CAC

2S	BCP	CIG	EGCO	HTC	KTC	MOONG	PCSGH	PSL	SCC	SPRC	THIP	TRU	WHA
ADVANC	BCPG	CIMBT	FE	ICC	KWC	MPG	PDG	PSTC	SCCC	SRICHA	THRE	TRUE	WHAUP
AI	BGC	CM	FNS	ICHI	L&E	MSC	PDI	PT	SCG	SSF	THREL	TSC	WICE
AIE	BGRIM	CMC	FPI	IFS	LANNA	MTC	PDJ	PTG	SCN	SSSC	TIP	TSTH	WIK
AIRA	BJCHI	COL	FPT	INET	LHFG	MTI	PE	PTT	SEAOIL	SST	TIPCO	TTCL	XO
AKP	BKI	COM7	FSS	INSURE	LHK	NBC	PG	PTTEP	SE-ED	STA	TISCO	TU	ZEN
AMA	BLA	CPALL	FTE	INTUCH	LPN	NEP	PHOL	PTTGC	SELIC	SUSCO	TKT	TVD	
AMANAHA	BPP	CPF	GBX	IRPC	LRH	NINE	PL	PYLON	SENA	SVI	TMB	TVI	
AP	BROOK	CPI	GC	ITEL	M	NKI	PLANB	Q-CON	SGP	SYNTEC	TMD	TVO	
AQUA	BRR	CPN	GCAP	IVL	MAKRO	NMG	PLANET	QH	SIRI	TAE	TMILL	TWPC	
ARROW	BSBM	CSC	GEL	K	MALEE	NNCL	PLAT	QLT	SITHAI	TAKUNI	TMT	U	
ASK	BTS	DCC	GFPT	KASET	MBAX	NSI	PM	QTC	SMIT	TASCO	TNITY	UBIS	
ASP	BWG	DELTA	GGC	KBANK	MBK	NWR	PPP	RATCH	SMK	TBSP	TNL	UEC	
AYUD	CEN	DEMCO	GJS	KBS	MBKET	OCC	PPPM	RML	SMPC	TCAP	TNP	UKEM	
B	CENTEL	DIMET	GPSC	KCAR	MC	OCEAN	PPS	RW	SNC	TCMC	TNR	UOBKH	
BAFS	CFRESH	DRT	GSTEEL	KCE	MCOT	OGC	PREB	S&J	SNP	TFG	TOG	UWC	
BANPU	CGH	DTAC	GUNKUL	KGI	MFC	ORI	PRG	SABINA	SORKON	TFI	TOP	VGI	
BAY	CHEWA	DTC	HANA	KKP	MFEC	PAP	PRINC	SAT	SPACK	TFMAMA	TPA	VIH	
BBL	CHOTI	EASTW	HARN	KSL	MINT	PATO	SC	SPC	THANI	TPCORP	VNT	WNT	
BCH	CHOW	ECL	HMPRO	KTB	MONO	PB	PSH	SCB	SPI	THCOM	TPP	WACOAL	

คำชี้แจง ข้อมูลบริษัทที่เข้าร่วมโครงการแนวร่วมปฏิบัติของภาคเอกชนไทยในการต่อต้านทุจริต (Thai CAC) ของสมาคมส่งเสริมสถาบันกรรมการบริษัทไทย มี 2 กลุ่ม คือ

- ได้ประกาศเจตนารมณ์เข้าร่วม CAC

- ได้รับการรับรอง CAC

การเปิดเผยผลการประเมินดัชนีชี้วัดความคืบหน้าการป้องกันการมีส่วนเกี่ยวข้องกับการทุจริตคอร์รัปชัน (Anti-corruption Progress Indicators) ของบริษัทจดทะเบียนในตลาดหลักทรัพย์แห่งประเทศไทยซึ่งจัดทำโดยสถาบันไทยพัฒน์นี้ เป็นการดำเนินการตามนโยบายและตามแผนพัฒนาความยั่งยืนสำหรับบริษัทจดทะเบียนของสำนักงานคณะกรรมการกำกับหลักทรัพย์และตลาดหลักทรัพย์ โดยผลการประเมินดังกล่าวของสถาบันไทยพัฒน์ อาศัยข้อมูลที่ได้รับจากบริษัทจดทะเบียนตามบริษัทจดทะเบียนได้ระบุในแบบแสดงข้อมูลเพื่อการประเมิน Anti-corruption ซึ่งได้อ้างอิงข้อมูลมาจากแบบแสดงรายการข้อมูลประจำปี (แบบ 56-1) รายงานประจำปี (แบบ 56-2) หรือในบุคคลภายนอก โดยมิได้เป็นการประเมินการปฏิบัติของบริษัทจดทะเบียนในตลาดหลักทรัพย์แห่งประเทศไทย และมีได้ใช้ข้อมูลภายใต้เพื่อการประเมินเนื่องจากการประเมินดังกล่าวเป็นเพียงผลการประเมิน ณ วันที่ปรากฏในผลการประเมินเท่านั้น ดังนั้นผลการประเมินจึงอาจเปลี่ยนแปลงได้ภายหลังวันดังกล่าว หรือเมื่อข้อมูลที่เกี่ยวข้องมีการเปลี่ยนแปลง ทั้งนี้ บริษัทหลักทรัพย์ คิงส์ฟอร์ด จำกัด (มหาชน) มิได้ยืนยัน ตรวจสอบ หรือรับรองความถูกต้องครบถ้วนของผลการประเมินดังกล่าวแต่อย่างใด

ข้อมูลในเอกสารฉบับนี้ รวบรวมมาจากแหล่งข้อมูลที่น่าเชื่อถือ อย่างไรก็ตาม บริษัทหลักทรัพย์ คิงส์ฟอร์ด จำกัด (มหาชน) ไม่สามารถที่จะยืนยันหรือรับรองความถูกต้องของข้อมูลเหล่านี้ได้ ไม่ว่าประการใดๆ บทวิเคราะห์ในเอกสารนี้ จัดทำขึ้นโดยอ้างอิงหลักเกณฑ์ทางวิชาการเกี่ยวกับหลักการวิเคราะห์ และมีได้เป็นการชี้แนะ หรือเสนอแนะให้ซื้อหรือขายหลักทรัพย์ใดๆ การตัดสินใจซื้อหรือขายหลักทรัพย์ใดๆ ของผู้อ่าน ไม่ว่าจะเกิดจากการอ่านบทความในเอกสารนี้หรือไม่ก็ตาม ล้วนเป็นผลจากการใช้วิจารณญาณของผู้อ่าน โดยไม่มีส่วนเกี่ยวข้องหรือพันธะผูกพันใดๆ กับ บริษัทหลักทรัพย์ คิงส์ฟอร์ด จำกัด (มหาชน) ไม่ว่ากรณีใด