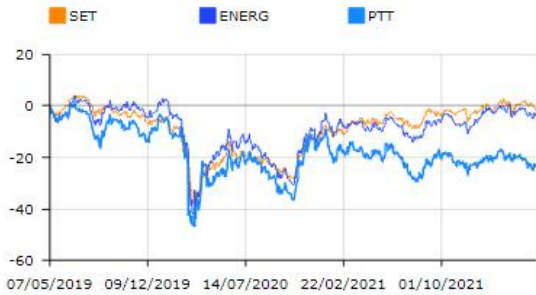


## 5 Yr Price Performance (Adjust Price)



## PTT บริษัท ปตท.จำกัด (มหาชน)

### CG Score



**หมวดธุรกิจ**  
**ลักษณะธุรกิจ**

ทรัพยากร/ พลังงานและสาธารณูปโภค

ธุรกิจมีโตรเลียมและปิโตรเคมีครบวงจร โดยผ่านธุรกิจที่ดำเนินงานเองและธุรกิจที่ลงทุนผ่านบริษัทในกลุ่ม ได้แก่ การสำรวจและผลิต จัดหาและจัดจำหน่ายขนส่ง และแยกก๊าซธรรมชาติ ดำเนินกิจการค้าระหว่างประเทศสำหรับผลิตภัณฑ์น้ำมันและปิโตรเคมี และมีการลงทุนในธุรกิจการก่สันและปิโตรเคมีในประเทศ และดำเนินธุรกิจที่เกี่ยวข้องอื่นๆ ทั้งในและต่างประเทศ

**ที่อยู่ติดต่อ**

อาคารท555 ถนนวิภาวดีรังสิต แขวงจตุจักร เขตจตุจักร กทม.10900

**URL**

<http://www.pttplc.com/>

Price Performance(%)	หลักทรัพย์	หมวด	ตลาด
P/E (X)	9.82	14.73	19.71
P/BV (X)	1.06	1.55	1.74
อัตราหมุนเวียนปริมาณการซื้อขาย (%)	0.11	0.42	1.11

Top 5 Major Shareholders	Shares	%
1. กระทรวงการคลัง	14,598,855,750	51.11
2. บริษัท ไทยเอ็นวีดีอาร์ จำกัด	2,196,575,586	7.69
3. กองทุนรวม วายักษ์หนึ่ง โดย บลจ.เอ็มเอฟซี จำกัด (มหาชน)	1,736,895,500	6.08
4. กองทุนรวม วายักษ์หนึ่ง โดย บลจ.กรุงไทย จำกัด (มหาชน)	1,736,895,500	6.08
5. STATE STREET EUROPE LIMITED	572,054,528	2.00

Management	Position
1. นาย ไกรฤทธิ อุษากานนท์ชัย	ประธานกรรมการ / กรรมการอิสระ
2. นาย ชาญศิลป์ ตรีนชกร	ประธานเจ้าหน้าที่บริหาร และกรรมการผู้จัดการใหญ่ / กรรมการ
3. นาย จุมพล ริมสาคร	กรรมการ
4. นาย ณ์รัฐชาติ จารุจินดา	กรรมการ
5. นาย กุลิศ สมบัติศิริ	กรรมการ

ที่มา : SETSmart

Income Statement(MB)	2021	2020	2019	2018
รายได้จากการดำเนินงานธุรกิจ	2,258,818.49	1,615,664.66	2,219,738.67	2,336,154.92
รายได้อื่น	28,940.03	18,312.51	19,979.95	16,935.10
รวมรายได้	2,287,758.51	1,633,977.16	2,239,718.62	2,353,090.01
ต้นทุน	1,882,251.51	1,446,649.07	1,967,529.01	2,023,001.85
ค่าใช้จ่ายในการขายและบริหาร	110,290.47	95,990.80	92,576.03	81,837.06
รวมต้นทุนและค่าใช้จ่าย	2,010,520.43	1,556,038.17	2,077,987.50	2,121,274.15
EBITDA	401,375.16	233,532.37	316,256.13	370,240.66
ค่าเสื่อมและค่าตัดจำหน่าย	153,553.69	139,879.64	133,204.18	123,556.27
กำไร (ขาดทุน) ก่อนต้นทุนทางการเงิน และภาษีเงินได้	247,821.47	93,652.73	183,051.95	246,684.39
กำไร(ขาดทุน)สุทธิ : ผู้ถือหุ้นบริษัทใหญ่	108,363.41	37,765.81	92,950.60	119,683.94
กำไรต่อหุ้น (บาท)	3.79	1.32	3.20	4.15

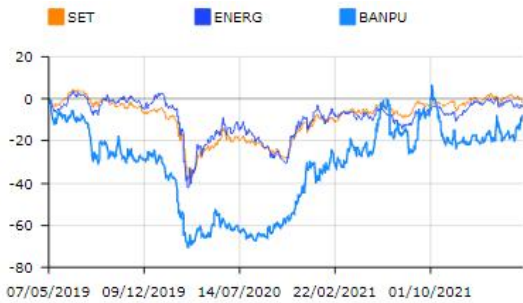
ที่มา : SETSmart

## Key Development of Company

- รายงานกำไรสุทธิงวด 4Q64 ที่ 2.8 หมื่นลบ. +17%QoQ, +110%YoY
- จ่ายปันผลงวด 2 2H64 ที่ 2 บาท/หุ้น ขึ้น XD วันที่ 3 มีนาคม 2565

ข้อมูลในเอกสารฉบับนี้ รวบรวมมาจากแหล่งข้อมูลที่น่าเชื่อถือ อย่างไรก็ตาม บริษัทหลักทรัพย์ คิงส์ฟอร์ด จำกัด(มหาชน) ไม่สามารถที่จะยืนยันหรือรับรองความถูกต้องของข้อมูลเหล่านี้ได้ ไม่ว่าประการใด ๆ บทวิเคราะห์ในเอกสารนี้จัดทำขึ้นโดยอิงหลักเกณฑ์ทางวิชาการเกี่ยวกับหลักการวิเคราะห์และไม่ได้เป็นการชี้แนะ หรือเสนอแนะให้ซื้อหรือขายหลักทรัพย์ใด ๆ การตัดสินใจซื้อหรือขายหลักทรัพย์ใด ๆ ของผู้อ่าน ไม่ว่าจะเกิดจากการอ่านบทความในเอกสารนี้หรือไม่ก็ตาม ล้วนเป็นผลจากการใช้วิจารณญาณของผู้อ่าน โดยไม่มีส่วนเกี่ยวข้องกับหรือพันธะผูกพันใด ๆ กับ บริษัทหลักทรัพย์ คิงส์ฟอร์ด จำกัด(มหาชน) ไม่ว่ากรณีใด

## 5 Yr Price Performance (Adjust Price)



## BANPU บริษัท บ้านปู จำกัด (มหาชน)

### CG Score



ทรัพยากร / พลังงานและสาธารณูปโภค

### ลักษณะธุรกิจ

บริษัทพลังงานแบบครบวงจร? โดยสร้างการเติบโตครอบคลุม 3 กลุ่มธุรกิจหลัก ได้แก่ กลุ่มธุรกิจแหล่งพลังงาน (ถ่านหินและก๊าซธรรมชาติ รวมถึงงานที่เกี่ยวข้อง อาทิ การตลาด การค้า โลจิสติกส์ และการจัดหาเชื้อเพลิง และสายส่ง) กลุ่มธุรกิจผลิตพลังงาน (โรงไฟฟ้าจากพลังงานเชื้อเพลิงทั่วไป และจากพลังงานหมุนเวียน) และกลุ่มธุรกิจเทคโนโลยีพลังงาน (ระบบผลิตไฟฟ้าจากพลังงานแสงอาทิตย์แบบครบวงจร ระบบจัดเก็บพลังงาน และระบบการจัดการเทคโนโลยีพลังงาน ซึ่งการผสานธุรกิจด้านพลังงานทั้งในรูปแบบดั้งเดิมและรูปแบบใหม่หรือพลังงานหมุนเวียน ไว้ในโครงสร้างขององค์กรอย่างครบถ้วนนี้ ทำให้บ้านปู สามารถผนึกกำลังระหว่างกันในกลุ่มธุรกิจหลักเพื่อบริหารจัดการทรัพยากรได้อย่างมีประสิทธิภาพ สร้างความสมดุลและขยายการเติบโตในกลุ่มธุรกิจพลังงานของบ้านปู ที่ตอบโจทย์ผู้บริโภค ชุมชน สังคม และสิ่งแวดล้อม

### ที่อยู่ติดต่อ

อาคารธนภูมิ ชั้น 26-28, 1550 ถนนเพชรบุรีตัดใหม่ แขวงมักกะสัน เขตราชเทวี กทม. 10400

### URL

<http://www.banpu.com/>

Price Performance(%)	หลักทรัพย์	หมวด	ตลาด
P/E (X)	8.58	14.73	19.71
P/BV (X)	1.07	1.55	1.74
อัตราหมุนเวียนปริมาณการซื้อขาย (%)	2.45	0.42	1.11

Top 5 Major Shareholders	Shares	%
1. บริษัท ไทยเอ็นวีดีอาร์ จำกัด	438,919,751	8.50
2. บริษัท น้ำตาลมิตรผล จำกัด	288,309,528	5.59
3. สำนักงานประกันสังคม	146,140,700	2.83
4. STATE STREET EUROPE LIMITED	125,997,530	2.44
5. นาย อิสระ วงศ์กุลกิจ	118,508,880	2.30

Management	Position
1. นาย ชรินทร์ วงศ์กุลกิจ	ประธานกรรมการ
2. นาง สมฤดี ชัยมงคล	ประธานเจ้าหน้าที่บริหาร / กรรมการ
3. นาย เมธี เอื้ออภิญญกุล	กรรมการ
4. นาย อนุชา เอื้ออภิญญกุล	กรรมการ
5. นาย วีระเจตน์ วงศ์กุลกิจ	กรรมการ

ที่มา : SETSmart

Statistic	YTD		
	06/05/2565	30/12/2564	30/12/2563
จำนวนหุ้นจดทะเบียน (ล้านหุ้น)	6,766.11	6,766.11	5,074.58
มูลค่าหลักทรัพย์ตามราคาตลาด (ลบ.)	84,576.36	71,720.75	55,820.40
ราคา (บาท/หุ้น)	12.50	10.60	9.27
มูลค่าหุ้นทางบัญชีต่อหุ้น (บาท/หุ้น)	11.72	10.23	11.83
P/BV (X)	1.07	1.04	0.93
P/E (X)	8.58	12.16	N/A
อัตราหมุนเวียนปริมาณการซื้อขาย (%)	159.61	523.39	342.73
มูลค่าซื้อขาย/วัน (ลบ.)	1,510.71	1,460.60	550.37

Key Ratios	2564	2563	2562
อัตราส่วนสภาพคล่อง (เท่า)	0.88	0.71	0.87
อัตราผลตอบแทนผู้ถือหุ้น (%)	13.91	-2.66	-0.71
อัตราผลตอบแทนจากสินทรัพย์ (%)	8.72	1.97	3.59
อัตราส่วนหนี้สินต่อส่วนของผู้ถือหุ้น (เท่า)	2.53	2.33	1.85
อัตราส่วนหมุนเวียนทรัพย์สิน (เท่า)	0.42	0.27	0.34
อัตรากำไรขั้นต้น (%)	42.79	12.10	16.92
EBIT Margin (%)	20.91	7.29	10.60
อัตรากำไรสุทธิ (%)	11.83	-0.78	1.50

ที่มา : SETSmart

Income Statement(MB)	2021	2020	2019	2018
รายได้จากการดำเนินงาน	134,438.39	71,331.75	85,717.85	112,770.52
รายได้อื่น	-	1,243.73	3,900.82	1,772.78
รวมรายได้	134,990.10	72,929.82	90,048.43	114,845.46
ต้นทุน	76,916.09	62,698.28	71,211.03	82,390.49
ค่าใช้จ่ายในการขายและบริหาร	15,292.56	11,419.14	13,810.28	13,559.30
รวมต้นทุนและค่าใช้จ่าย	101,739.61	75,102.72	85,021.31	98,663.87
EBITDA	44,272.93	18,862.39	20,306.00	32,556.45
ค่าเสื่อมและค่าตัดจำหน่าย	16,045.87	13,542.88	10,760.54	10,544.08
กำไร (ขาดทุน) ก่อนต้นทุนทางการเงิน และภาษีเงินได้	28,227.05	5,319.51	9,545.46	22,012.37
กำไร(ขาดทุน)สุทธิ : ผู้ถือหุ้นบริษัทใหญ่	9,851.80	-1,786.32	-552.86	6,693.73
กำไรต่อหุ้น (บาท)	1.59	-0.35	-0.11	1.30

ที่มา : SETSmart

## Key Development of Company

- รายงานผลประกอบการงวด4Q64มีกำไรสุทธิ 3.5พันล้านบาท พลิกจาก4Q63 ที่ขาดทุนสุทธิ 468 ล้านบาท และทรงตัว-1%QoQ
- บริษัทประกาศจ่ายปันผลจำนวน 0.25 บาท/หุ้น โดยจะขึ้น XD ในวันที่ 8 เม.ย.65

ข้อมูลในเอกสารฉบับนี้ รวบรวมมาจากแหล่งข้อมูลที่น่าเชื่อถือ อย่างไรก็ตาม บริษัทหลักทรัพย์ คิงส์ฟอร์ด จำกัด(มหาชน) ไม่สามารถที่จะยืนยันหรือรับรองความถูกต้องของข้อมูลเหล่านี้ได้ ไม่ว่าประการใด ๆ บทวิเคราะห์ในเอกสารนี้จัดทำขึ้นโดยอ้างอิงหลักเกณฑ์ทางวิชาการเกี่ยวกับหลักการวิเคราะห์และไม่ได้เป็นการชี้นำ หรือเสนอแนะให้ซื้อหรือขายหลักทรัพย์ใด ๆ การตัดสินใจซื้อหรือขายหลักทรัพย์ใด ๆ ของผู้อ่าน ไม่ว่าจะเกิดจากการอ่านบทความในเอกสารนี้หรือไม่ก็ตาม ล้วนเป็นผลจากการใช้วิจารณญาณของผู้อ่าน โดยไม่มีส่วนเกี่ยวข้องกับหรือพันธะผูกพันใด ๆ กับ บริษัทหลักทรัพย์ คิงส์ฟอร์ด จำกัด(มหาชน) ไม่ว่ากรณีใด

## 5 Yr Price Performance (Adjust Price)



## BDMS บริษัท กรุงเทพดุสิตเวชการ จำกัด(มหาชน)

### CG Score



บริการ / การแพทย์

### ลักษณะธุรกิจ

บริษัทเป็นผู้ประกอบการธุรกิจโรงพยาบาลเอกชนขนาดใหญ่ของประเทศ โดยมีโรงพยาบาลเครือข่ายในไทยและกัมพูชา ดำเนินการภายใต้ชื่อโรงพยาบาล 6 กลุ่ม คือ กลุ่มโรงพยาบาลกรุงเทพ กลุ่มโรงพยาบาลสมิติเวช โรงพยาบาลบี เอ็ม เอช กลุ่มโรงพยาบาลพญาไท กลุ่มโรงพยาบาลเปาโล และกลุ่มโรงพยาบาลรอยัล นอกจากนี้เครือข่ายของบริษัท กรุงเทพดุสิตเวชการ จำกัด (มหาชน) ยังรวมถึงธุรกิจที่ให้การสนับสนุนด้านการแพทย์ ได้แก่ ธุรกิจห้องปฏิบัติการทางการแพทย์ ธุรกิจผลิตยาและธุรกิจผลิตน้ำเกลือ เป็นต้น

### ที่อยู่ติดต่อ

เลขที่ 2 ซอยศูนย์วิจัย 7 ถนนเพชรบุรีตัดใหม่ แขวงบางกะปิ เขตห้วยขวาง กทม. 10310

### URL

<http://www.bangkokhospital.com/>

Price Performance(%)	หลักทรัพย์	หมวด	ตลาด
P/E (X)	49.66	25.11	19.71
P/BV (X)	4.70	4.31	1.74
อัตราหมุนเวียนปริมาณการซื้อขาย (%)	0.24	0.37	1.11

Top 5 Major Shareholders	Shares	%
1. นาย ปราเสริฐ ปราสาททองโอสถ	2,037,626,440	12.82
2. บริษัท ไทยเอ็นวีดีอาร์ จำกัด	1,524,449,562	9.59
3. บริษัท วิริยะประกันภัย จำกัด (มหาชน)	930,563,830	5.86
4. บริษัท การบินกรุงเทพ จำกัด (มหาชน)	828,418,690	5.21
5. น.ส. ปรมารณณ์ ปราสาททองโอสถ	807,377,610	5.08

Management	Position
1. นาย สันติศรี ธรรมณี	ประธานกรรมการบริษัท / กรรมการอิสระ
2. น.ส. ปรมารณณ์ ปราสาททองโอสถ	ประธานกรรมการบริหาร / กรรมการผู้อำนวยการใหญ่ / กรรมการ
3. นาย จุลเดช ยศสุนทรากุล	รองประธานกรรมการ
4. นาง นฤมล น้อยอ่ำ	กรรมการ
5. นาย ศรีภพ สารสาส์	กรรมการ

ที่มา : SETSmart

Statistic	YTD	2564	2563
	06/05/2565	30/12/2564	30/12/2563
จำนวนหุ้นจดทะเบียน (ล้านหุ้น)	15,892.00	15,892.00	15,892.00
มูลค่าหลักทรัพย์ตามราคาตลาด (ลบ.)	394,121.65	365,516.04	330,553.64
ราคา (บาท/หุ้น)	24.80	23.00	20.80
มูลค่าหุ้นทางบัญชีต่อหุ้น (บาท/หุ้น)	5.28	5.08	5.22
P/BV (X)	4.70	4.53	3.98
P/E (X)	49.66	47.54	46.24
อัตราหมุนเวียนปริมาณการซื้อขาย (%)	24.48	50.97	54.04
มูลค่าซื้อขาย/วัน (ลบ.)	1,155.71	749.70	758.02

Key Ratios	2564	2563	2562
อัตราส่วนสภาพคล่อง (เท่า)	1.54	2.67	0.85
อัตราผลตอบแทนผู้ถือหุ้น (%)	9.24	8.40	20.13
อัตราผลตอบแทนจากสินทรัพย์ (%)	8.56	8.36	15.58
อัตราส่วนหนี้สินต่อส่วนของผู้ถือหุ้น (เท่า)	0.46	0.49	0.53
อัตราส่วนหมุนเวียนทรัพย์สิน (เท่า)	0.57	0.51	0.63
อัตรากำไรขั้นต้น (%)	33.56	31.88	34.39
EBIT Margin (%)	14.94	16.31	24.81
อัตรากำไรสุทธิ (%)	11.20	11.07	19.08

ที่มา : SETSmart

Income Statement(MB)	2021	2020	2019	2018
รายได้จากการดำเนินงาน	74,451.35	68,074.08	82,722.64	78,417.28
รายได้อื่น	1,262.62	983.06	1,051.19	915.31
รวมรายได้	75,791.68	69,101.64	83,893.22	79,406.93
ต้นทุน	49,461.96	46,371.18	54,276.72	51,546.08
ค่าใช้จ่ายในการขายและบริหาร	15,028.62	14,160.90	17,446.57	15,998.18
รวมต้นทุนและค่าใช้จ่าย	64,490.58	60,532.08	71,723.29	67,544.26
EBITDA	17,643.50	17,684.30	26,271.02	18,938.59
ค่าเสื่อมและค่าตัดจำหน่าย	6,321.29	6,412.75	5,459.65	5,386.22
กำไร (ขาดทุน) ก่อนต้นทุนทางการเงิน และภาษีเงินได้	11,322.21	11,271.55	20,811.38	13,552.37
กำไร(ขาดทุน)สุทธิ : ผู้ถือหุ้นบริษัทใหญ่	7,936.08	7,214.24	15,517.17	9,191.46
กำไรต่อหุ้น (บาท)	0.50	0.45	0.99	0.59

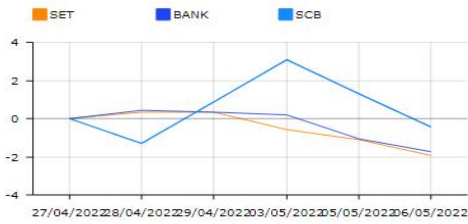
ที่มา : SETSmart

## Key Development of Company

- รายงานผลประกอบการงวด 3 เดือน 4Q64 มีกำไรสุทธิอยู่ที่ 2,636 ลบ. (+10.39 YoY, +5.40% QoQ)
- ประกาศจ่ายปันผลที่ 0.20 บาท/หุ้น จะขึ้น XD วันที่ 09 มี.ค. 65

ข้อมูลในเอกสารฉบับนี้ รวบรวมมาจากแหล่งข้อมูลที่น่าเชื่อถือ อย่างไรก็ตาม บริษัทหลักทรัพย์ คิงส์ฟอร์ด จำกัด(มหาชน) ไม่สามารถที่จะยืนยันหรือรับรองความถูกต้องของข้อมูลเหล่านี้ได้ ไม่ว่าประการใด ๆ บทวิเคราะห์ในเอกสารนี้จัดทำขึ้นโดยอ้างอิงหลักเกณฑ์ทางวิชาการเกี่ยวกับหลักการวิเคราะห์และไม่ได้เป็นการชี้นำ หรือเสนอแนะให้ซื้อหรือขายหลักทรัพย์ใด ๆ การตัดสินใจซื้อหรือขายหลักทรัพย์ใด ๆ ของผู้อ่าน ไม่ว่าจะเกิดจากการอ่านบทความในเอกสารนี้หรือไม่ก็ตาม ล้วนเป็นผลจากการใช้วิจารณญาณของผู้อ่าน โดยไม่มีส่วนเกี่ยวข้องกับหรือพันธะผูกพันใด ๆ กับ บริษัทหลักทรัพย์ คิงส์ฟอร์ด จำกัด(มหาชน) ไม่ว่ากรณีใด

## 5 Yr Price Performance (Adjust Price)



มา :

## SCB

ธนาคารไทยพาณิชย์ จำกัด (มหาชน)

### CG Score

หมวดธุรกิจ  
ลักษณะธุรกิจ



การเงิน/ธนาคาร

ดำเนินธุรกิจธนาคารพาณิชย์ที่ให้บริการทางการเงินครบวงจรสำหรับลูกค้าทุกประเภท เช่น รับฝากเงิน โอนเงิน ให้กู้ยืมประเภทต่างๆ บริการด้านปริวรรตเงินตรา Bancassurance บริการด้านการค้าต่างประเทศ Cash Management รวมถึงบริการด้านธุรกิจหลักทรัพย์ บริการจัดการกองทุนสำรองเลี้ยงชีพและกองทุนส่วนบุคคล บริการด้านบัตรเครดิตและการรับฝากทรัพย์สิน

ที่อยู่ติดต่อ  
URL

9 ถนนรัชดาภิเษก แขวงจตุจักร เขตจตุจักร กทม. 10900  
<http://www.scb.co.th/>

Price Performance(%)	หลักทรัพย์	หมวด	ตลาด
P/E (X)	N/A	11.70	19.71
P/BV (X)	-	0.85	1.74
อัตราหมุนเวียนปริมาณการซื้อขาย (%)	0.55	0.20	1.11
Top 5 Major Shareholders		Shares	%
1. พระบาทสมเด็จพระวชิรเกล้าเจ้าอยู่หัว	793,832,359	23.58	
2. กองทุนรวม วายุภักษ์หนึ่ง โดย บล.จ.กรุงไทย จำกัด (มหาชน)	392,649,100	11.66	
3. กองทุนรวม วายุภักษ์หนึ่ง โดย บล.จ.เอ็มเอฟซี จำกัด (มหาชน)	392,649,100	11.66	
4. บริษัท ไทยเอ็นวีดีอาร์ จำกัด	232,614,068	6.91	
5. SOUTH EAST ASIA UK TYPE C	103,983,950	3.09	

Management	Position
1. นาย วิชิต สุรพงษ์ชัย	ประธานกรรมการ
2. นาย อาทิตย์ นันทวิทยา	ประธานกรรมการบริหาร / ประธานเจ้าหน้าที่บริหาร / กรรมการ
3. พล.อ.อ. สติดยพงษ์ สุขวิมล	กรรมการ
4. นาย ประสัณฑ์ เชื้อพานิช	กรรมการ
5. พ.ต.อ. ธรรมนิตี วนิชย์ถนอม	กรรมการ

Statistic	YTD 06/05/2565
จำนวนหุ้นจดทะเบียน (ล้านหุ้น)	3,367.11
มูลค่าหลักทรัพย์ตามราคาตลาด (ลบ.)	382,166.79
ราคา (บาท/หุ้น)	113.50
มูลค่าหุ้นทางบัญชีต่อหุ้น (บาท/หุ้น)	N/A
P/BV (X)	-
P/E (X)	N/A
อัตราหมุนเวียนปริมาณการซื้อขาย (%)	4.80
มูลค่าซื้อขาย/วัน (ลบ.)	3,097.91

Key Ratios	9M/64	9M/63	2563	2562
อัตราผลตอบแทนผู้ถือหุ้น (%)				
อัตราผลตอบแทนจากสินทรัพย์ (%)				
อัตรากำไรสุทธิ (%)				

ที่มา : SETSmart

## Income Statement(MB)

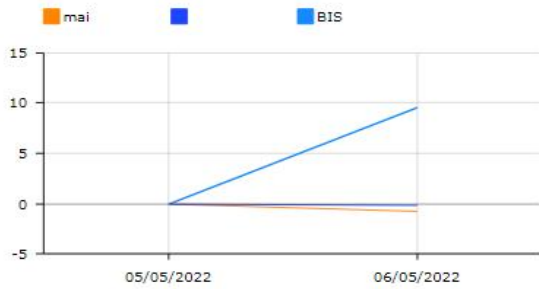
รายได้ดอกเบี้ย
ค่าใช้จ่ายดอกเบี้ย
รายได้ดอกเบี้ยสุทธิ
รายได้ค่าธรรมเนียมและบริการ
ค่าใช้จ่ายค่าธรรมเนียมและบริการ
รายได้ค่าธรรมเนียมและบริการสุทธิ
รายได้จากเงินปันผล
กำไร (ขาดทุน) จากเงินลงทุน
กำไร (ขาดทุน) สุทธิจากเครื่องมือทางการเงินที่วัดมูลค่าด้วยมูลค่ายุติธรรมผ่านกำไรหรือขาดทุน
ค่าใช้จ่ายในการดำเนินงานอื่น
- ค่าใช้จ่ายเกี่ยวกับพนักงาน
- ค่าใช้จ่ายเกี่ยวกับสถานที่และอุปกรณ์
(กลับรายการ) ผลขาดทุนด้านเครดิตที่คาดว่าจะเกิดขึ้น
กำไร (ขาดทุน) ก่อนภาษีเงินได้
กำไร(ขาดทุน)สุทธิ : ผู้ถือหุ้นบริษัทใหญ่
กำไรต่อหุ้น (บาท)
รายได้ดอกเบี้ย
ค่าใช้จ่ายดอกเบี้ย
รายได้ดอกเบี้ยสุทธิ
รายได้ค่าธรรมเนียมและบริการ

## Key Development of Company

- ตลาดหลักทรัพย์รับ SCB เป็นหลักทรัพย์จดทะเบียน เริ่มซื้อขายวันที่ 27 เมษายน 2565และเพิกถอน SCBB จากการเป็นหลักทรัพย์จดทะเบียน

ข้อมูลในเอกสารฉบับนี้ รวบรวมมาจากแหล่งข้อมูลที่น่าเชื่อถือ อย่างไรก็ตาม บริษัทหลักทรัพย์ คิงส์ฟอร์ด จำกัด(มหาชน) ไม่สามารถที่จะยืนยันหรือรับรองความถูกต้องของข้อมูลเหล่านี้ได้ ไม่ว่าประการใด ๆ บทวิเคราะห์ในเอกสารนี้จัดทำขึ้นโดยอ้างอิงหลักเกณฑ์ทางวิชาการเกี่ยวกับหลักการวิเคราะห์และไม่ได้เป็นการชี้แนะ หรือเสนอแนะให้ซื้อหรือขายหลักทรัพย์ใด ๆ การตัดสินใจซื้อหรือขายหลักทรัพย์ใด ๆ ของผู้อ่าน ไม่ว่าจะเกิดจากการอ่านบทความในเอกสารนี้หรือไม่ก็ตาม ล้วนเป็นผลจากการใช้วิจารณญาณของผู้อ่าน โดยไม่มีส่วนเกี่ยวข้องกับหรือพันธะผูกพันใด ๆ กับ บริษัทหลักทรัพย์ คิงส์ฟอร์ด จำกัด(มหาชน) ไม่ว่ากรณีใด

## 5 Yr Price Performance (Adjust Price)



## BIS บริษัท ไบโอซายน์ แอนิมัล เฮลธ์ จำกัด (มหาชน)

### CG Score

บริการ

**ลักษณะธุรกิจ** เป็นผู้ผลิต ผู้นำเข้า และผู้จัดจำหน่ายเวชภัณฑ์ เครื่องมือ อุปกรณ์ และผลิตภัณฑ์สำหรับปศุสัตว์และสัตว์เลี้ยง

**ที่อยู่ติดต่อ** 479 ชั้นที่ 4 เมืองทองธานี ถนนบอนด์สตรีท ตำบลบางพูด อำเภอปากเกร็ด นนทบุรี 11120

**URL** <https://www.bis-group.com/>

Statistic	YTD 06/05/2565
จำนวนหุ้นจดทะเบียน (ล้านหุ้น)	314.00
มูลค่าหลักทรัพย์ตามราคาตลาด (ลบ.)	3,061.50
ราคา (บาท/หุ้น)	9.75
มูลค่าหุ้นทางบัญชีต่อหุ้น (บาท/หุ้น)	N/A
P/BV (X)	-
P/E (X)	42.28
อัตราหมุนเวียนปริมาณการซื้อขาย (%)	154.09
มูลค่าซื้อขาย/วัน (ลบ.)	2,444.03

Key Ratios	2564
อัตราส่วนสภาพคล่อง (เท่า)	1.19
อัตราผลตอบแทนผู้ถือหุ้น (%)	27.27
อัตราผลตอบแทนจากสินทรัพย์ (%)	10.50
อัตราส่วนหนี้สินต่อส่วนของผู้ถือหุ้น (เท่า)	2.44
อัตราส่วนหมุนเวียนทรัพย์สิน (เท่า)	2.16
อัตรากำไรขั้นต้น (%)	17.57
EBIT Margin (%)	4.86
อัตรากำไรสุทธิ (%)	3.46

Price Performance(%)	หลักทรัพย์	หมวด	ตลาด
P/E (X)	42.28	35.58	56.10
P/BV (X)	-	4.40	3.56
อัตราหมุนเวียนปริมาณการซื้อขาย (%)	103.31	1.48	1.10

Top 5 Major Shareholders	Shares	%
1. บริษัท บีไอเอส กรุ๊ป โฮลดิ้ง จำกัด	103,708,000	33.03
2. นาย ธนวัฒน์ คงเจริญสมบัติ	27,853,180	8.87
3. นาย สุชาติ วรุดามกุล	18,218,520	5.80
4. นาย ประเมศวร์ ชำภักตร์	18,118,520	5.77
5. นาง สุวรรณภา โกลลำนันทกุล	18,118,520	5.77

Management	Position
1. นาย วันชัย ศรีหิรัญรัมย์	ประธานกรรมการ / ประธานกรรมการบริหาร
2. น.สพ. ธนวัฒน์ คงเจริญสมบัติ	ประธานเจ้าหน้าที่บริหาร / กรรมการ
3. น.สพ. รุ่งโรจน์ ถาวรธนากุล	กรรมการ
4. น.สพ. ประเมศวร์ ชำภักตร์	กรรมการ
5. น.สพ. สุชาติ วรุดามกุล	กรรมการ

ที่มา : SETSmart

ที่มา : SETSmart

Income Statement(MB)	2021
รายได้จากการดำเนินงานธุรกิจ	1,974.76
รายได้อื่น	10.99
รวมรายได้	1,986.07
ต้นทุน	1,627.89
ค่าใช้จ่ายในการขายและบริหาร	262.37
รวมต้นทุนและค่าใช้จ่าย	1,890.26
EBITDA	113.91
ค่าเสื่อมและค่าตัดจำหน่าย	17.37
กำไร (ขาดทุน) ก่อนต้นทุนทางการเงิน และภาษีเงินได้	96.54
กำไร(ขาดทุน)สุทธิ : ผู้ถือหุ้นบริษัทใหญ่	72.41
กำไรต่อหุ้น (บาท)	0.33

## Key Development of Company

- รายงานผลประกอบการปีQ64 มีกำไรสุทธิอยู่ที่ 72.41 ลบ. +16.4%YoY

ข้อมูลในเอกสารฉบับนี้ รวบรวมมาจากแหล่งข้อมูลที่น่าเชื่อถือ อย่างไรก็ดี บริษัทหลักทรัพย์ คิงส์ฟอร์ด จำกัด(มหาชน) ไม่สามารถที่จะยืนยันหรือรับรองความถูกต้องของข้อมูลเหล่านี้ได้ ไม่ว่าประการใด ๆ บทวิเคราะห์ในเอกสารนี้จัดทำขึ้นโดยอ้างอิงหลักเกณฑ์ทางวิชาการเกี่ยวกับหลักการวิเคราะห์และมีได้เป็นการชี้แนะ หรือเสนอแนะให้ซื้อหรือขายหลักทรัพย์ใด ๆ การตัดสินใจซื้อหรือขายหลักทรัพย์ใด ๆ ของผู้อ่าน ไม่ว่าจะเกิดจากการอ่านบทความในเอกสารนี้หรือไม่ก็ตาม ล้วนเป็นผลจากการใช้วิจารณญาณของผู้อ่าน โดยไม่มีส่วนเกี่ยวข้องกับหรือพันธะผูกพันใด ๆ กับ บริษัทหลักทรัพย์ คิงส์ฟอร์ด จำกัด(มหาชน) ไม่ว่ากรณีใด



## 5 Yr Price Performance (Adjust Price)



## TRUE บริษัท ทรู คอร์ปอเรชั่น จำกัด (มหาชน)

### CG Score



### หมวดธุรกิจ

เทคโนโลยี / เทคโนโลยีสารสนเทศและการสื่อสาร

### ลักษณะธุรกิจ

ธุรกิจหลักของกลุ่มทรู ประกอบด้วย (1) ทรูมูฟ เอช ? ธุรกิจโทรศัพท์เคลื่อนที่และการสื่อสารโทรคมนาคมแบบไร้สาย (2) ทรูออนไลน์ ? ธุรกิจอินเทอร์เน็ตความเร็วสูงแบบมีสาย (3) ทรูวิชั่นส์ ? ธุรกิจโทรทัศน์แบบบroadbandสมาชิกและทีวีดิจิทัล (4) ทรูดิจิทัล กรุ๊ป ? ธุรกิจและบริการด้านดิจิทัล ประกอบด้วยแพลตฟอร์มสื่อดิจิทัล (Digital Media Platform) แพลตฟอร์มที่เชื่อมระหว่างออนไลน์และออฟไลน์ (O2O) พร้อมสิทธิประโยชน์เทคโนโลยีการวิเคราะห์ข้อมูล (Data Analytics) เทคโนโลยี Internet of Things (IoT) และดิจิทัลโซลูชันต่างๆ ดิจิทัลเฮลท์ (Digital Health) เทคโนโลยีความปลอดภัยทางไซเบอร์ (Cyber Security) และสถาบันทรู ดิจิทัล อคาเดมี่ (True Digital Academy)

### ที่อยู่ติดต่อ

อาคารทรูทาวเวอร์, 18 ถนนรัชดาภิเษก เขตห้วยขวาง กทม. 103100

### URL

<http://www.truecorp.co.th/>

Price Performance(%)	หลักทรัพย์	หมวด	ตลาด
P/E (X)	N/A	38.89	19.71
P/BV (X)	1.88	3.51	1.74
อัตราหมุนเวียนปริมาณการซื้อขาย (%)	0.30	0.32	1.11

Top 5 Major Shareholders	Shares	%
1. บริษัท เจริญโภคภัณฑ์ จำกัด	5,951,401,786	17.84
2. CHINA MOBILE INTERNATIONAL HOLDINGS LIMITED	4,495,868,474	13.47
3. UBS AG HONG KONG BRANCH	3,065,717,853	9.19
4. บริษัท ไทยเอ็นวีดีอาร์ จำกัด	1,835,822,611	5.50
5. CHINA MOBILE INTERNATIONAL HOLDINGS LIMITED	1,510,489,392	4.53

Management	Position
1. นาย ศุภชัย เจียรวนนท์	ประธานกรรมการ / ประธานคณะกรรมการบริหาร
2. นาย อาชวี เต่าลานนท์	รองประธานกรรมการ
3. นาย ธีรวิทย์ อมรวิวัฒน์	กรรมการผู้จัดการใหญ่ (ร่วม)
4. นาย มนัสส์ มานะวุฒิเวช	กรรมการผู้จัดการใหญ่ (ร่วม)
5. ดร. ธีรเดช ดำรงค์พลาลิทธิ	กรรมการผู้จัดการใหญ่ (ร่วม)

ที่มา : SETSmart

Statistic	YTD	2564	2563
	06/05/2565	30/12/2564	30/12/2563
จำนวนหุ้นจดทะเบียน (ล้านหุ้น)	33,368.20	33,368.20	33,368.20
มูลค่าหลักทรัพย์ตามราคาตลาด (ลบ.)	152,826.33	159,499.97	114,786.59
ราคา (บาท/หุ้น)	4.58	4.78	3.44
มูลค่าหุ้นทางบัญชีต่อหุ้น (บาท/หุ้น)	2.44	2.44	2.56
P/BV (X)	1.88	1.96	1.34
P/E (X)	N/A	N/A	81.03
อัตราหมุนเวียนปริมาณการซื้อขาย (%)	53.08	141.67	83.16
มูลค่าซื้อขาย/รับ (ลบ.)	1 069 26	769 21	392 17

Key Ratios	2564	2563	2562
อัตราส่วนสภาพคล่อง (เท่า)	0.58	0.59	0.89
อัตราผลตอบแทนผู้ถือหุ้น (%)	-1.72	1.00	4.36
อัตราผลตอบแทนจากสินทรัพย์ (%)	2.89	3.40	3.39
อัตราส่วนหนี้สินต่อส่วนของผู้ถือหุ้น (เท่า)	6.64	6.21	3.16
อัตราส่วนหมุนเวียนทรัพย์สิน (เท่า)	0.24	0.25	0.29
อัตรากำไรขั้นต้น (%)	26.58	27.19	23.79
EBIT Margin (%)	12.21	13.55	11.55
อัตรากำไรสุทธิ (%)	-1.03	0.65	3.72

ที่มา : SETSmart

Income Statement(MB)	2021	2020	2019	2018
รายได้จากการดำเนินงานธุรกิจ	143,655.27	138,212.34	140,943.49	161,820.31
รายได้อื่น	3,552.80	5,126.20	8,686.41	11,916.12
รวมรายได้	147,208.07	143,338.54	149,631.69	173,736.43
ต้นทุน	105,473.57	100,637.98	107,410.73	105,779.53
ค่าใช้จ่ายในการขายและบริหาร	25,768.44	26,928.16	26,216.52	33,753.26
รวมต้นทุนและค่าใช้จ่าย	132,908.65	128,071.45	140,250.22	158,353.53
EBITDA	66,175.01	65,173.78	46,628.71	57,117.04
ค่าเสื่อมและค่าตัดจำหน่าย	48,198.47	45,753.90	29,344.41	36,672.54
กำไร (ขาดทุน) ก่อนต้นทุนทางการเงิน และภาษีเงินได้	17,976.54	19,419.88	17,284.30	20,444.50
กำไร(ขาดทุน)สุทธิ : ผู้ถือหุ้นบริษัทใหญ่	-1,428.41	1,048.40	5,636.74	7,034.59
กำไรต่อหุ้น (บาท)	-0.04	0.03	0.17	0.21

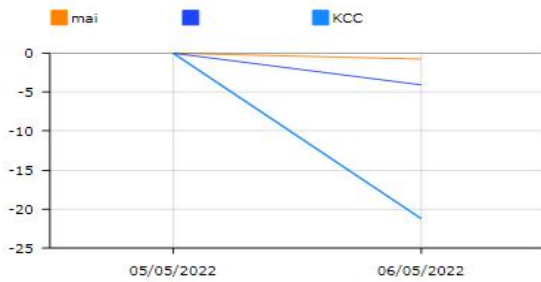
ที่มา : SETSmart

## Key Development of Company

- รายงานกำไรสุทธิงวด 4Q64 ที่ 54 ลบ. พลิกมีกำไรจากขาดทุนสุทธิใน 3Q64 และ 4Q63 ที่ 603 ลบ. และ 157 ลบ. ตามลำดับ
- จ่ายปันผลงวด 2H64 ที่ 0.07 บาท/หุ้น ขึ้น XD วันที่ 11 มีนาคม 2565

ข้อมูลในเอกสารฉบับนี้ รวบรวมมาจากแหล่งข้อมูลที่น่าเชื่อถือ อย่างไรก็ตาม บริษัทหลักทรัพย์ คิงส์ฟอร์ด จำกัด (มหาชน) ไม่สามารถที่จะยืนยันหรือรับรองความถูกต้องของข้อมูลเหล่านี้ได้ ไม่ว่าจะประการใด ๆ บทวิเคราะห์ในเอกสารนี้จัดทำขึ้นโดยอ้างอิงหลักเกณฑ์ทางวิชาการเกี่ยวกับหลักการวิเคราะห์และไม่ได้เป็นการชี้นำ หรือเสนอแนะให้ซื้อหรือขายหลักทรัพย์ใด ๆ การตัดสินใจซื้อหรือขายหลักทรัพย์ใด ๆ ของผู้อ่าน ไม่ว่าจะเกิดจากการอ่านบทความในเอกสารนี้หรือไม่ก็ตาม ล้วนเป็นผลจากการใช้วิจารณญาณของผู้อ่าน โดยไม่มีส่วนเกี่ยวข้องกับหรือพันธะผูกพันใด ๆ กับ บริษัทหลักทรัพย์ คิงส์ฟอร์ด จำกัด (มหาชน) ไม่ว่ากรณีใด

## 5 Yr Price Performance (Adjust Price)



## KCC บริษัท บริหารสินทรัพย์ ในท คลับ แคปปิตอล จำกัด (มหาชน)

### CG Score

ธุรกิจการเงิน

ลักษณะธุรกิจ

ที่อยู่ติดต่อ

ทงหลวง กทม. 10310

URL

จัดหาและการบริหารจัดการสินทรัพย์ด้วยคุณภาพ รวมถึงการ

บริหารจัดการทรัพย์สินรอการขาย และการปรับปรุงทรัพย์สินรอการขายเพื่อจำหน่าย

เลขที่ 285/1 ถนนประดิษฐ์มนูธรรม แขวงวังทองหลาง เขตวัง

<http://www.kccamc.com/>

### Statistic

YTD  
06/05/2565

จำนวนหุ้นจดทะเบียน (ล้านหุ้น)	620.00
มูลค่าหลักทรัพย์ตามราคาตลาด (ลบ.)	4,495.00
ราคา (บาท/หุ้น)	7.25
มูลค่าหุ้นทางบัญชีต่อหุ้น (บาท/หุ้น)	N/A
P/BV (X)	-
P/E (X)	85.75
อัตราหมุนเวียนปริมาณการซื้อขาย (%)	193.86
มูลค่าซื้อขาย/วัน (ลบ.)	4,760.65

### Key Ratios

2564

อัตราผลตอบแทนผู้ถือหุ้น (%)	11.38
อัตราผลตอบแทนจากสินทรัพย์ (%)	11.05
อัตราส่วนหนี้สินต่อส่วนของผู้ถือหุ้น (เท่า)	0.60
อัตราส่วนหมุนเวียนทรัพย์สิน (เท่า)	0.14
อัตรากำไรสุทธิ (%)	49.38

Price Performance(%)	หลักทรัพย์	หมวด	ตลาด
P/E (X)	85.75	93.68	56.10
P/BV (X)	-	2.91	3.56
อัตราหมุนเวียนปริมาณการซื้อขาย (%)	72.97	2.58	1.10

Top 5 Major Shareholders	Shares	%
1. นาย สุชาติ บุญบรรเจิดศรี	284,066,620	45.82
2. นาย ทวี กุลเลิศประเสริฐ	138,400,000	22.32
3. นาย โคบี บุญบรรเจิดศรี	38,733,340	6.25
4. นาย ศกชัย จิระพจขพร	2,027,800	0.33
5. นาย นเรศ งามอภิชน	2,000,000	0.32

Management	Position
1. นาย มานิต นิธิประทีป	ประธานกรรมการ / กรรมการอิสระ / กรรมการตรวจสอบ
2. นาย ทวี กุลเลิศประเสริฐ	ประธานเจ้าหน้าที่บริหาร / กรรมการ
3. นาย สุชาติ บุญบรรเจิดศรี	กรรมการ
4. นาย กนกกิต นวสิริ	กรรมการ
5. นางสาว ปณิตตรา อัศวินเนค	กรรมการ

Income Statement(MB)	2021
รายได้จากการดำเนินงานธุรกิจ	106.16
- รายได้ดอกเบี้ย	103.91
- จากสินเชื่อและเงินฝาก	-
- รายได้ค่านายหน้า	-
- รายได้จากการดำเนินงานธุรกิจ - อื่น ๆ	0.16
รวมรายได้	106.16
ต้นทุน	-
(กลับรายการ) ผลขาดทุนด้านเครดิตที่คาดว่าจะเกิดขึ้น	25.60
ค่าใช้จ่ายในการขายและบริหาร	3.29
ค่าใช้จ่ายค่าธรรมเนียมและบริการ	-
กำไร (ขาดทุน) ก่อนต้นทุนทางการเงิน และภาษีเงินได้	81.30
กำไร(ขาดทุน)สุทธิ : ผู้ถือหุ้นบริษัทใหญ่	52.42
กำไรต่อหุ้น (บาท)	0.11

## Key Development of Company

- รายงานผลประกอบการปี64 มีกำไรสุทธิอยู่ที่ 52 ลบ. +6.86%YoY

ข้อมูลในเอกสารฉบับนี้ รวบรวมมาจากแหล่งข้อมูลที่น่าเชื่อถือ อย่างไรก็ตาม บริษัทหลักทรัพย์ คิงส์ฟอร์ด จำกัด(มหาชน) ไม่สามารถที่จะยืนยันหรือรับรองความถูกต้องของข้อมูลเหล่านี้ได้ ไม่ว่าประการใด ๆ บทวิเคราะห์ในเอกสารนี้จัดทำขึ้นโดยอ้างอิงหลักเกณฑ์ทางวิชาการเกี่ยวกับหลักการวิเคราะห์และมีได้เป็นการชี้แนะ หรือเสนอแนะให้ซื้อหรือขายหลักทรัพย์ใด ๆ การตัดสินใจซื้อหรือขายหลักทรัพย์ใด ๆ ของผู้อ่าน ไม่ว่าจะเกิดจากการอ่านบทความในเอกสารนี้หรือไม่ก็ตาม ล้วนเป็นผลจากการใช้วิจารณญาณของผู้อ่าน โดยไม่มีส่วนเกี่ยวข้องกับหรือพันธะผูกพันใด ๆ กับ บริษัทหลักทรัพย์ คิงส์ฟอร์ด จำกัด(มหาชน) ไม่ว่ากรณีใด

## 5 Yr Price Performance (Adjust Price)



## CEYE บริษัท ตาธานี จำกัด (มหาชน)

### CG Score

บริการ

ลักษณะธุรกิจ

ที่อยู่ติดต่อ

URL

-  
ให้บริการผลิตภาพนิ่งและภาพเคลื่อนไหวสำหรับสื่อโฆษณา  
311 ถนนเสรี 6 แขวงสวนหลวง เขตสวนหลวง กทม. 10250  
<https://www.chamniseye.com/>

### Statistic

YTD  
06/05/2565

จำนวนหุ้นจดทะเบียน (ล้านหุ้น)	270.00
มูลค่าหลักทรัพย์ตามราคาตลาด (ลบ.)	1,128.60
ราคา (บาท/หุ้น)	4.18
มูลค่าหุ้นทางบัญชีต่อหุ้น (บาท/หุ้น)	N/A
P/BV (X)	-
P/E (X)	39.67
อัตราหมุนเวียนปริมาณการซื้อขาย (%)	413.99
มูลค่าซื้อขาย/วัน (ลบ.)	1,634.06

### Key Ratios

2564

อัตราส่วนสภาพคล่อง (เท่า)	2.65
อัตราผลตอบแทนผู้ถือหุ้น (%)	9.21
อัตราผลตอบแทนจากสินทรัพย์ (%)	8.80
อัตราส่วนหนี้สินต่อส่วนของผู้ถือหุ้น (เท่า)	0.41
อัตราส่วนหมุนเวียนทรัพย์สิน (เท่า)	0.63
อัตรากำไรขั้นต้น (%)	22.90
EBIT Margin (%)	14.02
อัตรากำไรสุทธิ (%)	10.43

ที่มา : SETSmart

Price Performance(%)	หลักทรัพย์	หมวด	ตลาด
P/E (X)	39.67	35.58	56.10
P/BV (X)	-	4.40	3.56
อัตราหมุนเวียนปริมาณการซื้อขาย (%)	122.42	1.48	1.10

Top 5 Major Shareholders	Shares	%
1. นางสาว สุวรรณี สุวรรณแสงโรจน์	112,468,560	41.66
2. นาย ชานี ทิพย์มณี	61,675,600	22.84
3. นาย กิรติ สุวรรณแสงโรจน์	11,663,140	4.32
4. นางสาว ณัฐนันท์ กิตติกรยศนันท์	5,000,000	1.85
5. นางสาว จิระวรรณ ไชยพงศ์ผาดิ	2,500,000	0.93

Management	Position
1. นาย อภิชาติ ชินวรรโณ	ประธานกรรมการบริษัท / กรรมการอิสระ
2. น.ส. สุวรรณี สุวรรณแสงโรจน์	ประธานเจ้าหน้าที่บริหาร และกรรมการผู้จัดการใหญ่ / กรรมการ
3. นาย ชานี ทิพย์มณี	กรรมการ
4. นาย กิรติ สุวรรณแสงโรจน์	กรรมการ
5. น.ส. ลลิตญา อัถดถากร	กรรมการอิสระ / ประธานกรรมการตรวจสอบ

Income Statement(MB)	2021
รายได้จากการดำเนินงานธุรกิจ	266.24
รายได้อื่น	6.49
รวมรายได้	272.74
ต้นทุน	205.27
ค่าใช้จ่ายในการขายและบริหาร	29.24
รวมต้นทุนและค่าใช้จ่าย	234.49
EBITDA	55.53
ค่าเสื่อมและค่าตัดจำหน่าย	17.28
กำไร (ขาดทุน) ก่อนต้นทุนทางการเงิน และภาษีเงินได้	38.25
กำไร(ขาดทุน)สุทธิ : ผู้ถือหุ้นบริษัทใหญ่	28.45
กำไรต่อหุ้น (บาท)	0.14

ที่มา : SETSmart

## Key Development of Company

- รายงานผลประกอบการปี 64 มีกำไรสุทธิอยู่ที่ 28.45 ลบ. +101.89 %YoY

ข้อมูลในเอกสารฉบับนี้ รวบรวมมาจากแหล่งข้อมูลที่น่าเชื่อถือ อย่างไรก็ตาม บริษัทหลักทรัพย์ คิงส์ฟอร์ด จำกัด(มหาชน) ไม่สามารถที่จะยืนยันหรือรับรองความถูกต้องของข้อมูลเหล่านี้ได้ ไม่ว่าประการใด ๆ บทวิเคราะห์ในเอกสารนี้จัดทำขึ้นโดยอ้างอิงหลักเกณฑ์ทางวิชาการเกี่ยวกับหลักการวิเคราะห์และมีได้เป็นการชี้แนะ หรือเสนอแนะให้ซื้อหรือขายหลักทรัพย์ใด ๆ การตัดสินใจซื้อหรือขายหลักทรัพย์ใด ๆ ของผู้อ่าน ไม่ว่าจะเกิดจากการอ่านบทความในเอกสารนี้หรือไม่ก็ตาม ล้วนเป็นผลจากการใช้วิจารณญาณของผู้อ่าน โดยไม่มีส่วนเกี่ยวข้องกับหรือพันธะผูกพันใด ๆ กับ บริษัทหลักทรัพย์ คิงส์ฟอร์ด จำกัด(มหาชน) ไม่ว่ากรณีใด



## 5 Yr Price Performance (Adjust Price)



## KBANK

ธนาคารกสิกรไทย จำกัด (มหาชน)



### CG Score

หมวดธุรกิจ  
ลักษณะธุรกิจ

การเงิน/ธนาคาร

ธนาคารกสิกรไทยประกอบกิจการธนาคารพาณิชย์ ธุรกิจหลักทรัพย์และธุรกิจที่เกี่ยวข้องตามที่ได้รับอนุญาตไว้ในพระราชบัญญัติธุรกิจสถาบันการเงินฯ และพระราชบัญญัติหลักทรัพย์และตลาดหลักทรัพย์ฯ และประกาศที่เกี่ยวข้องของ ณ วันที่ 31 ธันวาคม 2561 ธนาคารมีเครือข่ายสาขาจำนวน 958 สาขา และเครื่องอิเล็กทรอนิกส์สำหรับทำธุรกรรมด้วยตนเอง 11,985 เครื่อง ครอบคลุมทุกพื้นที่และเพียงพอต่อความต้องการของลูกค้า นอกจากนี้ ธนาคารมีเครือข่ายการให้บริการในต่างประเทศรวม 17 แห่ง ใน 9 ประเทศ มีศูนย์กลางการค้าเงินงานและให้บริการที่สำนักงานใหญ่

ที่อยู่ติดต่อ

URL

เลขที่ 1 ซอยราษฎร์บูรณะ 27/1 ถนนราษฎร์บูรณะ แขวงราษฎร์บูรณะ เขตราษฎร์บูรณะ กทม. 10140 10110  
<http://www.kasikornbank.com/>

Price Performance(%)	หลักทรัพย์	หมวด	ตลาด
P/E (X)	9.15	11.70	19.71
P/BV (X)	0.73	0.85	1.74
อัตราหมุนเวียนปริมาณการซื้อขาย (%)	0.60	0.20	1.11

Top 5 Major Shareholders	Shares	%
1. บริษัท ไทยเอ็นวีดีอาร์ จำกัด	541,795,436	22.64
2. STATE STREET EUROPE LIMITED	207,566,590	8.67
3. SOUTH EAST ASIA UK (TYPE C) NOMINEES LIMITED	143,480,638	6.00
4. STATE STREET BANK AND TRUST COMPANY	87,990,808	3.68
5. สำนักงานประกันสังคม	61,607,800	2.57

Management	Position
1. นาย บัณฑิต ล่ำซ่า	ประธานกรรมการ / ประธานเจ้าหน้าที่บริหาร
2. นาง สุจิตพรรณ ล่ำซ่า	รองประธานกรรมการ
3. นาง กอบกาญจน์ วัฒนวรางกูร	รองประธานกรรมการ / ประธานกรรมการอิสระ
4. นาย ปรีดี ดาวฉาย	กรรมการผู้จัดการ / กรรมการ

Income Statement(MB)	2021	2020	2019	2018
รายได้ดอกเบี้ย	135,414.60	127,591.78	130,177.76	123,921.92
ค่าใช้จ่ายดอกเบี้ย	16,024.11	18,569.98	27,489.92	25,384.41
รายได้ดอกเบี้ยสุทธิ	119,390.49	109,021.80	102,687.84	98,537.51
รายได้ค่าธรรมเนียมและบริการ	48,627.90	45,698.90	50,579.98	51,186.82
ค่าใช้จ่ายค่าธรรมเนียมและบริการ	13,311.51	12,694.55	13,839.80	13,069.48
รายได้ค่าธรรมเนียมและบริการสุทธิ	35,316.39	33,004.35	36,740.19	38,117.35
รายได้จากเงินปันผล	3,309.62	-	-	-
กำไร (ขาดทุน) จากเงินลงทุน	817.19	1,308.31	8,412.38	2,652.34
กำไร (ขาดทุน) สุทธิจากเครื่องมือทางการเงินที่วัดมูลค่าด้วยมูลค่ายุติธรรมผ่านกำไรหรือขาดทุน	5,539.23	8,119.42	8,361.99	9,003.08
ค่าใช้จ่ายในการดำเนินงานอื่น	71,043.87	69,996.61	72,729.25	68,347.67
- ค่าใช้จ่ายเกี่ยวกับพนักงาน	34,480.64	32,143.48	33,261.17	31,369.41
- ค่าใช้จ่ายเกี่ยวกับสถานที่และอุปกรณ์	11,345.27	12,165.16	12,909.58	12,648.52
(กลับรายการ) ผลขาดทุนด้านเครดิตที่คาดว่าจะเกิดขึ้น	40,332.24	43,547.84	34,011.65	32,532.20
กำไร (ขาดทุน) ก่อนภาษีเงินได้	51,972.84	41,346.82	53,750.22	54,602.82
กำไร(ขาดทุน)สุทธิ : ผู้ถือหุ้นบริษัทใหญ่	38,052.72	29,487.12	38,726.74	38,459.12
กำไรต่อหุ้น (บาท)	15.77	12.42	16.18	16.07
รายได้ดอกเบี้ย	135,414.60	127,591.78	130,177.76	123,921.92
ค่าใช้จ่ายดอกเบี้ย	16,024.11	18,569.98	27,489.92	25,384.41
รายได้ดอกเบี้ยสุทธิ	119,390.49	109,021.80	102,687.84	98,537.51
รายได้ค่าธรรมเนียมและบริการ	48,627.90	45,698.90	50,579.98	51,186.82

## Key Development of Company

- รายงานกำไร Q4/64 ที่ 9,901 ลบ. +14.7% QoQ, -25.3% YoY
- บริษัทจะดำเนินการจ่ายเงินปันผลสำหรับงวดที่เหลือของปี 64 อีกจำนวน 2.75 บาทต่อหุ้น (XD 18 เม.ย.65)

ข้อมูลในเอกสารฉบับนี้ รวบรวมมาจากแหล่งข้อมูลที่น่าเชื่อถือ อย่างไรก็ดี บริษัทหลักทรัพย์ คิงส์ฟอร์ด จำกัด(มหาชน) ไม่สามารถที่จะยืนยันหรือรับรองความถูกต้องของข้อมูลเหล่านี้ได้ ไม่ว่าประการใด ๆ บทวิเคราะห์ในเอกสารนี้จัดทำขึ้นโดยอ้างอิงหลักเกณฑ์ทางวิชาการเกี่ยวกับหลักการวิเคราะห์และไม่ได้เป็นการชี้แนะ หรือเสนอแนะให้ซื้อหรือขายหลักทรัพย์ใด ๆ การตัดสินใจซื้อหรือขายหลักทรัพย์ใด ๆ ของผู้อ่าน ไม่ว่าจะเกิดจากการอ่านบทความในเอกสารนี้หรือไม่ก็ตาม ล้วนเป็นผลจากการใช้วิจารณญาณของผู้อ่าน โดยไม่มีส่วนเกี่ยวข้องกับหรือพันธะผูกพันใด ๆ กับ บริษัทหลักทรัพย์ คิงส์ฟอร์ด จำกัด(มหาชน) ไม่ว่ากรณีใด

## 5 Yr Price Performance (Adjust Price)



## ADVANC

บริษัท แอดวานซ์ อินโฟร์ เซอร์วิส จำกัด (มหาชน)

### CG Score



### หมวดธุรกิจ

เทคโนโลยี / เทคโนโลยีสารสนเทศและการสื่อสาร

### ลักษณะธุรกิจ

ให้บริการสื่อสารโทรคมนาคม โดยรวมถึงธุรกิจให้บริการโทรศัพท์เคลื่อนที่ ธุรกิจอินเทอร์เน็ตความเร็วสูง และธุรกิจดิจิทัล เซอร์วิส

### ที่อยู่ติดต่อ

อาคารเอไอเอส ทาวเวอร์ 1, 414 ถนนพหลโยธิน แขวงสามเสนใน เขต พญาไท กทม. 1040

### URL

<http://investor.ais.co.th/>

Price Performance(%)	หลักทรัพย์	หมวด	ตลาด
P/E (X)	22.98	38.89	19.71
P/BV (X)	7.57	3.51	1.74
อัตราหมุนเวียนปริมาณการซื้อขาย (%)	0.19	0.32	1.11

Top 5 Major Shareholders	Shares	%
1. บริษัท อินท โฮลดิ้ง จำกัด (มหาชน)	1,202,712,000	40.45
2. SINGTEL STRATEGIC INVESTMENTS PTE LTD.	693,359,000	23.32
3. บริษัท ไทยเอ็นวีดีอาร์ จำกัด	178,224,418	5.99
4. สำนักงานประกันสังคม	92,455,400	3.11
5. SOUTH EAST ASIA UK (TYPE C) NOMINEES LIMITED	49,202,633	1.65

Management	Position
1. นาย กานต์ ตระกูลฮุน	ประธานกรรมการ / กรรมการอิสระ
2. นาย แอลเลน ลิว ยง เคียง	ประธานคณะกรรมการบริหาร / กรรมการ
3. นาย สมประสงค์ บุญยะชัย	รองประธานกรรมการ
4. นาย สมชัย เลิศสุทธิวงค์	ประธานเจ้าหน้าที่บริหาร / กรรมการ
5. น.ส. จิน ไล เจียม จง	กรรมการ

Income Statement(MB)	2021	2020	2019	2018
รายได้จากการดำเนินงานธุรกิจ	181,332.89	172,890.27	180,893.69	169,855.85
รายได้อื่น	1,055.20	830.05	846.50	695.88
รวมรายได้	182,605.54	173,720.31	181,740.18	170,716.67
ต้นทุน	121,453.19	110,848.32	111,899.44	103,455.69
ค่าใช้จ่ายในการขายและบริหาร	21,700.45	24,330.89	27,740.55	26,294.84
รวมต้นทุนและค่าใช้จ่าย	143,299.13	135,346.98	139,784.36	129,928.00
EBITDA	91,894.11	90,284.81	79,407.19	74,663.42
ค่าเสื่อมและค่าตัดจำหน่าย	53,374.03	51,841.59	37,228.82	33,879.09
กำไร (ขาดทุน) ก่อนต้นทุนทางการเงิน และภาษีเงินได้	38,520.08	38,443.22	42,178.37	40,784.33
กำไร (ขาดทุน) สุทธิ : ผู้ถือหุ้นบริษัทใหญ่	26,922.15	27,434.36	31,189.57	29,682.18
กำไรต่อหุ้น (บาท)	9.05	9.23	10.49	9.98

Statistic	YTD 06/05/2565	2564 30/12/2564	2563 30/12/2563
จำนวนหุ้นจดทะเบียน (ล้านหุ้น)	2,973.93	2,973.93	2,973.55
มูลค่าหลักทรัพย์ตามราคาตลาด (ลบ.)	618,576.56	684,002.93	523,345.56
ราคา (บาท/หุ้น)	208.00	230.00	176.00
มูลค่าหุ้นทางบัญชีต่อหุ้น (บาท/หุ้น)	27.47	25.12	23.04
P/BV (X)	7.57	9.15	7.64
P/E (X)	22.98	25.13	19.15
อัตราหมุนเวียนปริมาณการซื้อขาย (%)	16.19	56.93	69.91
มูลค่าซื้อขาย/วัน (ลบ.)	1,328.12	1,293.81	1,623.82

Key Ratios	2564	2563	2562
อัตราส่วนสภาพคล่อง (เท่า)	0.39	0.45	0.45
อัตราผลตอบแทนผู้ถือหุ้น (%)	34.24	37.88	49.20
อัตราผลตอบแทนจากสินทรัพย์ (%)	10.91	12.02	14.54
อัตราส่วนหนี้สินต่อส่วนของผู้ถือหุ้น (เท่า)	3.35	3.63	3.17
อัตราส่วนหมุนเวียนทรัพย์สิน (เท่า)	0.52	0.54	0.63
อัตรากำไรขั้นต้น (%)	33.02	35.89	38.14
EBIT Margin (%)	21.09	22.13	23.21
อัตรากำไรสุทธิ (%)	14.74	15.79	17.16

ที่มา : SETSmart

ที่มา : SETSmart

## Key Development of Company

- รายงานผลประกอบการงวด 3 เดือน 4Q64 กำไรสุทธิอยู่ที่ 6,863.73 ล้านบาท (+7.67 %QoQ, -4.20 %YoY)
- บริษัทจะดำเนินการจ่ายเงินปันผลสำหรับงวดที่เหลือของปี 64 อีกจำนวน 4.24 บาทต่อหุ้น (XD 18 ก.พ.65, จ่ายเงินปันผล 19 เม.ย. 65)

ข้อมูลในเอกสารฉบับนี้ รวบรวมมาจากแหล่งข้อมูลที่น่าเชื่อถือ อย่างไรก็ตาม บริษัทหลักทรัพย์ คิงส์ฟอร์ด จำกัด (มหาชน) ไม่สามารถที่จะยืนยันหรือรับรองความถูกต้องของข้อมูลเหล่านี้ได้ ไม่ว่าประการใด ๆ บทวิเคราะห์ในเอกสารนี้จัดทำขึ้นโดยอ้างอิงหลักเกณฑ์ทางวิชาการเกี่ยวกับหลักการวิเคราะห์และไม่ได้เป็นการชี้แนะ หรือเสนอแนะให้ซื้อหรือขายหลักทรัพย์ใด ๆ การตัดสินใจซื้อหรือขายหลักทรัพย์ใด ๆ ของผู้อ่าน ไม่ว่าจะเกิดจากการอ่านบทความในเอกสารนี้หรือไม่ก็ตาม ล้วนเป็นผลจากการใช้วิจารณญาณของผู้อ่าน โดยไม่มีส่วนเกี่ยวข้องกับหรือพันธะผูกพันใด ๆ กับ บริษัทหลักทรัพย์ คิงส์ฟอร์ด จำกัด (มหาชน) ไม่ว่ากรณีใด