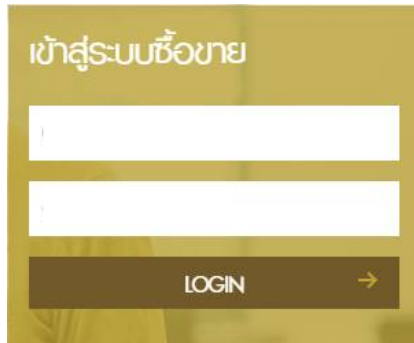


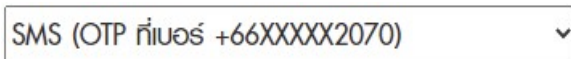
ขั้นตอนการทำ 2FA (ยืนยันการเข้าสู่ระบบ 2ขั้น) บนหน้าเว็บไซต์ www.kingsfordsec.com

1. Login เพื่อเข้าสู่ระบบ

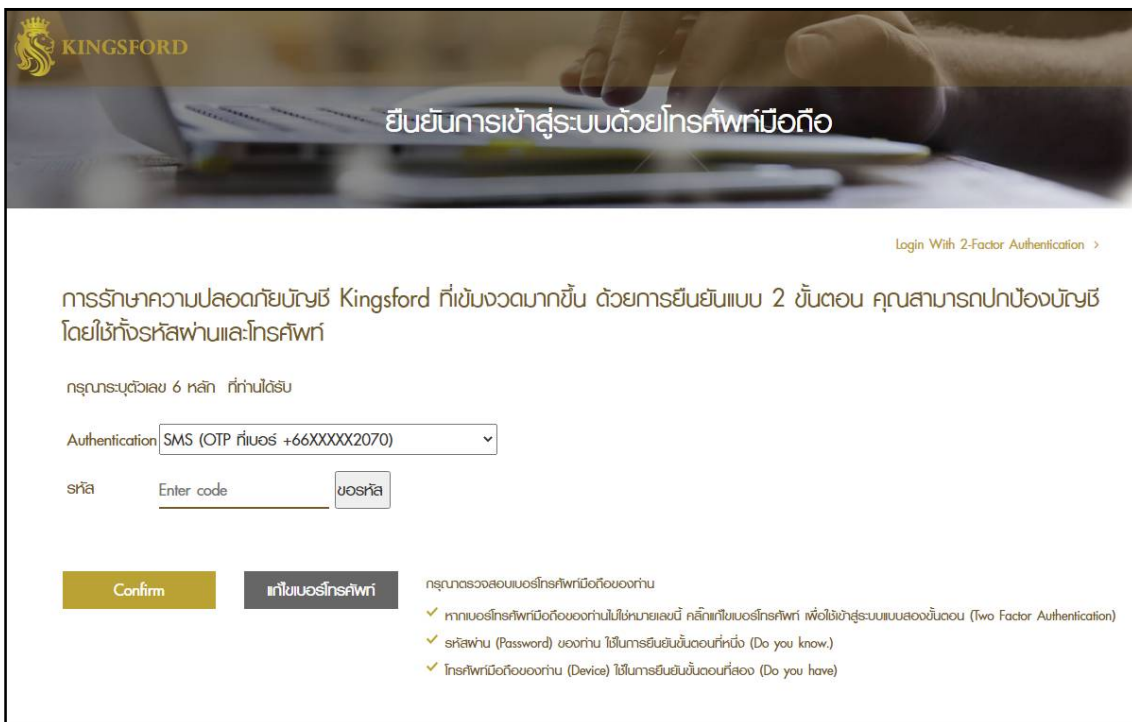


2. เข้าสู่หน้าจอ ยืนยันการเข้าสู่ระบบด้วยโทรศัพท์มือถือ (2FA)

- ตรวจสอบเบอร์มือถือที่รับรหัส OTP ของ Authentication



- กด “ขอรหัส”
- กรอกรหัส OTP ลงในช่อง “รหัส Enter code” (6หลัก)
- กด “Confirm” เพื่อยืนยัน OTP
- ระบบจะเข้าสู่เว็บไซต์ www.kingsfordsec.com และสามารถใช้งานได้ตามปกติ



** หากเบอร์โทรศัพท์ที่แสดงในช่อง Authentication ไม่ถูกต้อง สามารถแก้ไขได้ที่ “แก้ไขเบอร์โทรศัพท์”

ขั้นตอนการยืนยันข้อมูลส่วนตัว เพื่อขอแก้ไขเบอร์โทรศัพท์มือถือ

กรอกข้อมูลส่วนตัวลงในช่องที่ระบุ

1. เลขที่บัตรประชาชน
2. รหัสส่งคำสั่งซื้อขาย (Pin Code)
3. กดขั้นตอนถัดไป

ยืนยันข้อมูลส่วนตัว เพื่อขอแก้ไขเบอร์โทรศัพท์มือถือ ใช้เข้าสู่ระบบแบบสองขั้นตอน (Two Factor Authentication)

⚠ การยืนยันข้อมูลส่วนตัว จากนี้ใส่รหัสส่งคำสั่งซื้อขาย เพื่อไปแก้ไขเบอร์โทรศัพท์ในขั้นตอนถัดไป

รหัสลูกค้า

เลขบัตรประชาชน

รหัสส่งคำสั่งซื้อขาย

ขั้นตอนแก้ไขเบอร์มือถือ

1. ระบบจะแสดงเบอร์มือถือปัจจุบันที่ลงทะเบียนไว้กับทางบริษัท
2. กรอกเบอร์มือถือที่ต้องการ และกด “ขอรหัส” จะมีรหัส OTP ส่งไปที่เบอร์มือถือที่ท่านต้องการใช้งาน
3. กรอกรหัส OTP ลงในช่อง และกด “Confirm OTP”

** ในกรณีเป็นเบอร์ต่างประเทศ สามารถเลือกรหัสประเทศ และกรอกเบอร์โทรศัพท์ที่ต้องการใช้งาน

แก้ไขเบอร์โทรศัพท์มือถือ +66XXXXX2070

⚠ การแก้ไขเบอร์โทรศัพท์มือถือ เพื่อเริ่มต้นเข้าสู่ระบบแบบสองขั้นตอน (2FA)
ในวันที่ 1 มิถุนายน 2564 เป็นต้นไป
เพื่อความปลอดภัยในระบบดังนี้

- Settrade Streaming (เริ่มวันที่ 1 มิถุนายน 2564)
- eFin Trade Plus (เริ่มวันที่ 16 มิถุนายน 2564)
- เว็บเทรดคือสโพล่า (เริ่มวันที่ 16 มิถุนายน 2564)

สนใจบริการธุรกรรมต่างๆ ของบริษัทฯ ***
กรุณาระบุตัวเลข 6 หลัก OTP

ประเทศ

เบอร์มือถือ

รหัส OTP

(ref. code)

ระบบจะส่ง SMS ไปที่เบอร์โทรศัพท์มือถือของท่านดังนี้

- ✓ ไปยังหมายเลข +66XXXXX2070 เพื่อแจ้งยกเลิกการเปลี่ยนแปลงข้อมูลเบอร์โทรศัพท์มือถือ
- ✓ ไปยังหมายเลขใหม่ เพื่อแจ้งการเปลี่ยนแปลงข้อมูลเบอร์โทรศัพท์มือถือ

สอบถามข้อมูลเพิ่มเติม โทร 02-829-6600